

**SUZUKI**  
**ハーツカタロフ**

**GSX250SSM**

(GJ76A)

**KATANA**



**1991-6**

**初版**

まえがき  
目次

1

エンジン  
トランスミッション

2

電装

3

車体

4

品番索引表  
品名索引表

5

GSX250SSM

KATANA

OWNERS CLUB  
U.K.

ブライトシルバーメタリック(13L)

車体色は印刷のため実物と異なる場合があります。

## GSX250SSM



ブライトシルバーメタリック(13L)

車体色は印刷のため実物と異なる場合があります。

# まえがき

このパーツカタログはスズキ GSX250SSM 型 (KATANA) の補給取扱い部品を収録してあります。

実施号機

GSX250SSM : F.No.GJ76A-100026~

KATANA

## パーツカタログのご使用について

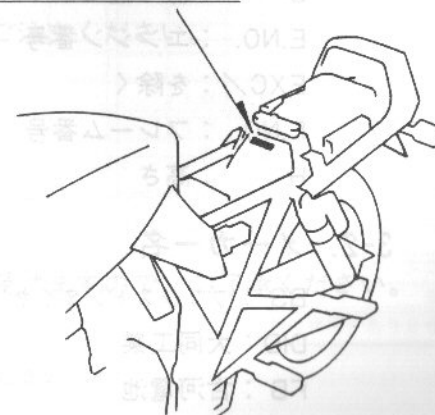
### 1. カラーラベル

色物部を索引する場合は、カラーラベルを参照の上  
該当部をお選びください。

カラーラベル貼付場所

カラーラベル

MODEL ○○○○○○○○	← 機種名
COLOR ○○○ CODE ○○○○	← 機種コード番号
↑ 車体色番号	





## 2. 色物部品の索引

- 2-1. カラーラベルの色番号(車体色)と品番の色番号が同一の場合は、パーツカタログより同一色番号の部品をお選びください。
- 2-2. カラーラベルの色番号(車体色)と品番の色番号が異なる場合は、車体色を備考欄に記載します。(注：1)
- 2-3. 構成部品(インナパーツ)の場合は、親品番の色番号を備考欄に記載します。(注：2)

見出番号	品	番	品	名	個数	備	考
1-1	XXXXX	-XXXXX-△△△	○○○	アッシ	1	FOR	○○○
1-2	XXXXX	-XXXXX-XXXX	○○○	アッシ	1	FOR	○○×
2-1	XXXXX	-XXXXX-△×△	○○○○		1	FOR	△△△
2-2	XXXXX	-XXXXX-×○×	○○○○		1	FOR	×××

(注：1)  
車体色(カラーラベルの色番号)を示します。

(注：2)  
親品番(見出番号1-1)の色番号を示します。

(注：2)  
親品番(見出番号1-2)の色番号を示します。

↑構成部品(インナパーツ)を示します。

## 3. 記号および略語

### 3-1. サイズなど

ASB : アスベスト使用部品	ID : 内 径	OPT : オプション	W / : 同時使用
D : 線 径	INC : を含む又は、に含まれる	OS : オーバーサイズ	# : 直送品
E.NO. : エンジン番号	L : 長さ、リンク数、容積	STD : スタンダード	* : 直売品
EXC / : を除く	NA : 非アスベスト品	T : 厚 さ	~ : より又はから
F.NO. : フレーム番号	NT : 歯 数	US : アンダサイズ	12×34×5 :
H : 高さ	OD : 外 径	W : 巾	内径×外径×厚さ(巾・長さ)

### 3-2. メーカー名

BS : ブリジストンタイヤ	IRC : 井上護謄工業	NGK : 日本特殊陶業
DID : 大同工業	KYB : カヤバ工業	RK : 高砂チェン
FB : 古河電池	ND : 日本電装	YB : 湯浅電池


### 3-3. 構成部品の表示


品 番	品 名
×××××-×××××	○○○アッシ
×××××-×××××	・○○○○
×××××-×××××	・○○○○

↑ 構成部品(インナパーツ)を示します。

### 3-4. 部品変更

備考欄の品番の前の → 印は変更部品相互の互換性を表示します。

←○○○○○-○○○○○……「～より統一」を示し、旧  新です。

→○○○○○-○○○○○……「～に統一」を示し、旧  新です。

### 3-5. 修正使用

ホース、チューブ等で寸法表示の → 印は修正使用を表示します。

(例) L:300 → 180 …… 長さ300mmを180mmに修正して使用します。

## 4. 部品変更のお知らせ

部品が新設または変更となった場合、サービス・部品ニュース、統一部品一覧表などでご案内いたします。

販売店様にあっては、弊社代理店にお問い合わせください。

## 5. 部品の注文

部品ご注文の場合は、このパーツカタログを参照の上、次の点に留意され、正確にご注文ください。

5-1. 品番、品名および数量

5-2. フレーム番号、エンジン番号、型式番号(年式)およびカラーラベル

5-3. 商品メーカー(電装部品、保安部品など)

## 6. 価 格

品番索引表の記載価格は、メーカー希望小売価格(税抜き)です。消費税は別途申し受けますので、ご了承ください。

注 ※ 分解図は、補給部品索引のためのものです。組立仕様書としてご使用にならないでください。

※ 補給部品の中で車種間の共通化により、一部生産車の部品と異なる場合があります。あらかじめご了承ください。

※ 記載事項は予告なく変更することがあります。あらかじめご了承ください。

1

## 1

1

## 1

## 1

1

1

- 1

## 1

1

1

1

1

1

1

1

1

1

1

## 1

## 1

1

1

1

## 1

- 1

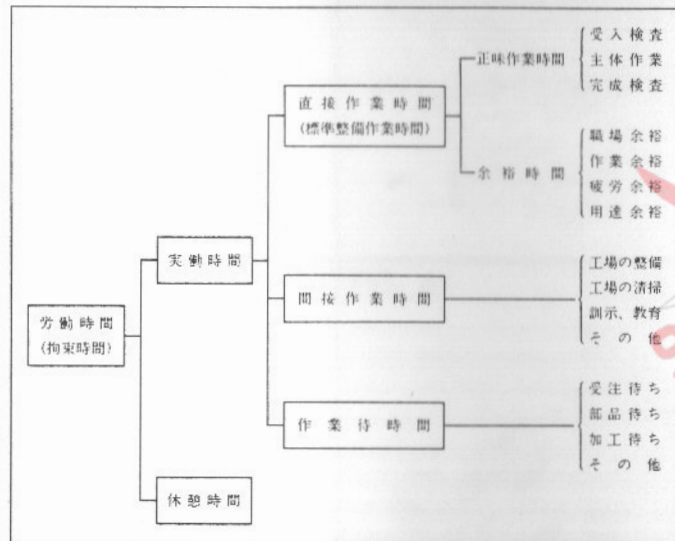


### 3. 標準整備作業時間の策定基準

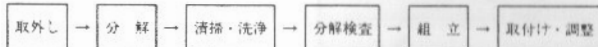
- (1) 認定工場の基準に定められた工具設備、スズキで指定する特殊工具およびリフトを有する工場で整備することを基準条件とします。
- (2) 作業員は下記に該当する者、或はそれと同等程度の者が整備する場合を基準とします。
- 3級整備士以上の資格を有する者。または、整備経験3年以上の者。
  - スズキの技術講習修了者。
- (3) 車両は、おおむね1年前後使用程度のものを対象とします。

### 4. 標準整備作業時間の考え方

労働時間を下表のように区分し、このうちの「正味作業時間」に「余裕時間」を加算した「直接作業時間」を標準整備作業時間とします。



- (1) 正味作業時間とは、実際に作業を行なう正味の労働時間であり、「受入検査」・「主体作業」・「完成検査」のみで構成した時間とします。
- (a) 受入検査とは、整備作業の着手に当たって、機能の状態を確認するための点検・測定等の作業であって、特別な原因の探究時間等は含まないものとします。
- (b) 主体作業とは、点検、測定、分解、組立、調整等の整備作業です。
- 分解をとまなう作業の場合は、原則として次の工程とします。



- (c) 完成検査とは、主体作業を完了後、目視による確認、テスターによる検査、あるいはロードテスト等の作業です。但し、単体作業の場合、特に示すもののほかは受入れ検査並びに完成検査は含まれません。

### 調整・清掃・測定作業

作業名	単位	標準作業時間	備考
エンジンA'ssy脱着及び調整	1台	3.0	
エンジン調整	1台	1.1	
シリンダーコンプレッション測定	1台	0.5	
タペットクリアランス調整	1台	2.8	定期点検と同時 実施の場合は2.5
エアークリーナエレメント、フィルタ清掃	1台	0.3	
キャブレタアイドルリング調整	1台	0.1	
キャブレタバランス調整	1台	0.5	
キャブレタオーバーホール	1台	1.4	
スロットルケーブル調整	1台	0.2	
オイルプレッシャー測定	1台	0.2	
CCISオイル消費量測定	1台	-	
ドライブチェーン調整	1台	0.4	
点火時期調整	1台	-	
スパークプラグ清掃	1台	0.5	
バッテリー液点検、補充及び充電状態チェック	1台	0.2	
ステアリングヘッド調整	1台	0.3	
フロントフォークオイル量点検、補充	1台	0.4	
定期交換部品の交換... 1年ごと	1台	0.2	
"... 2年ごと	1台	2.2	1年ごとを含む
"... 4年ごと	1台	2.5	1,2年ごとを含む
6か月定期点検	1台	1.1	
12か月定期点検	1台	1.7	タペット調整を 含まず

上記作業はクレーム工数の適用がありません。



# 目 次

FIG.NO.	タ イ ト ル
1	シリンダ* ヘツト* カハ*ー
2	シリンダ* ヘツト*
3	シリンダ*
4	クランクケース
5	クランクケース カハ*ー
6	オイルパ*ン/オイルホ*ンフ*
7	クランクシャフト
8	スター*タ クラツチ
9	カム シャフト/ハ*ルフ*
10	カム チェーン
11	キヤフ*レタ
12	エア クリーナ
13	マフラ
14	ウオー*タ ホ*ンフ*
15	ラシ*エータ
16	ラシ*エータホース
17	クラツチ
18	トランスミツション
19	キ*ト シフティング*
20	スター*ティング* モータ
21	シ*エネレータ
22	シク*ナル シ*エネレータ
23	ハ*ツテリ
24	エレクトリカル
25	スピ*ード*メータ / タコメータ
26	ヘツト* ランプ*
27	ター*ン シク*ナル ランプ*
28	リヤ コンビ*ネーション ランプ*
29	ワイヤリング*ハーネス
30	フレーム
31	スタント*
32	フート レスト
33	フューエル タンク
34	フューエル コツク
35	シート
36	シート チール カハ*ー
37	フレーム カハ*ー
38	フロント タ*ンハ*
39	スチアリング* ステム
40	フロント フェンタ*
41	フロント ホイール
42	ハント*ルハ*
43	ハント*ル スイツチ
44	フロント キヤリハ*
45	フロント マスタ シリンダ*
46	リヤ スイック* アーム
47	リヤ ショックアフ*ソーハ*

FIG.NO.	タ イ ト ル
48	リヤ フェンタ*
49	リヤ ホイール
50	リヤ キヤリハ*
51	リヤ マスタ シリンダ*
52	カウリング* ホ*チ*
53	カウリング* ファイツティング* セツト

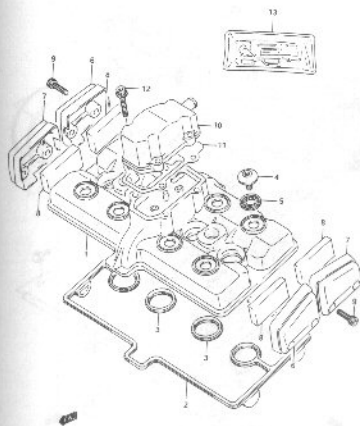


FIG. 2

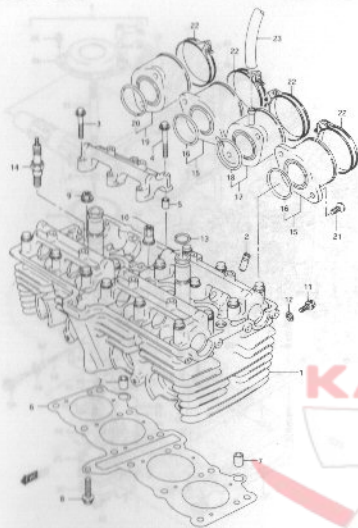


FIG. 3

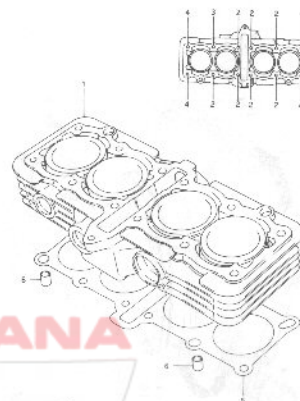


FIG. 4

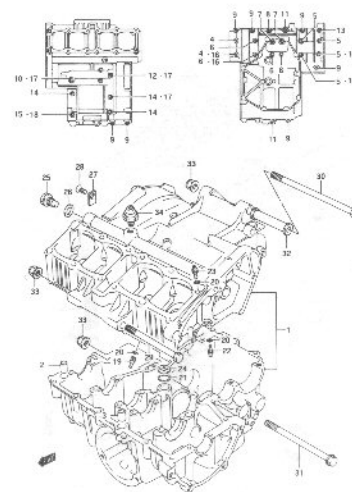


FIG. 5

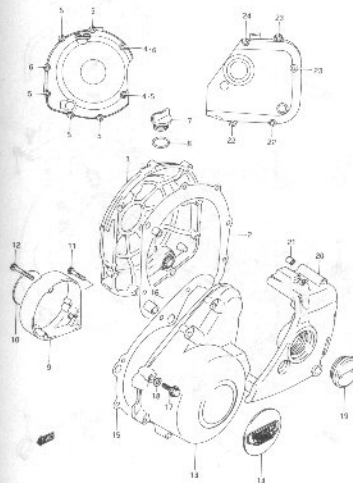


FIG. 6

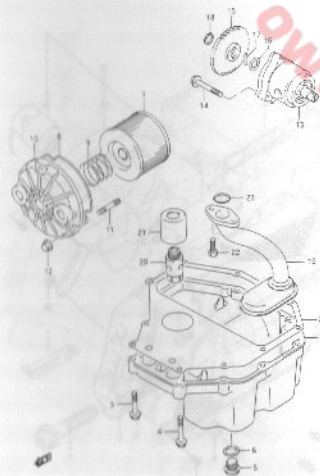


FIG. 7

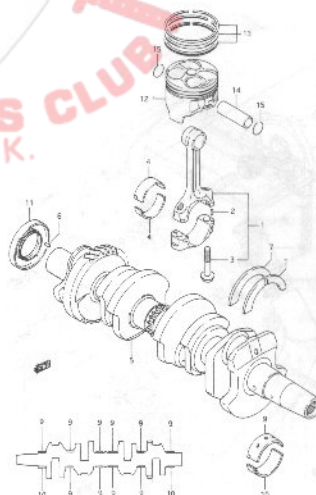


FIG. 8

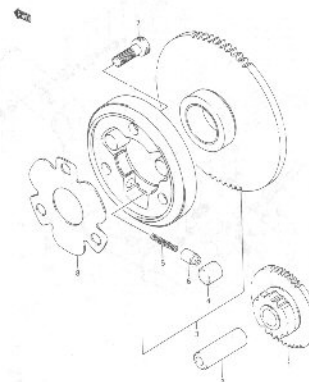


FIG. 9

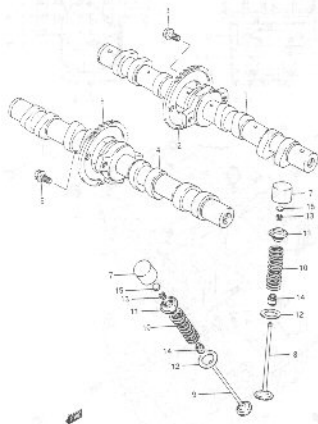


FIG. 10

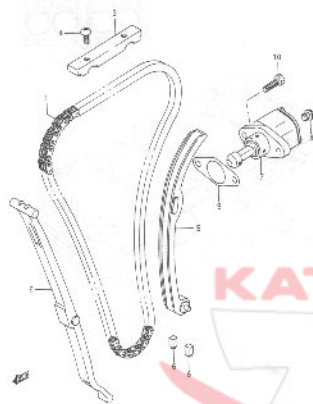


FIG. 11

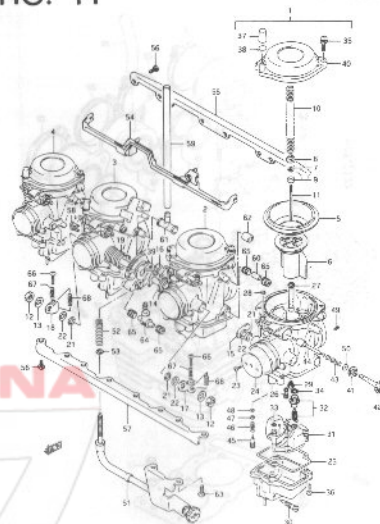


FIG. 12

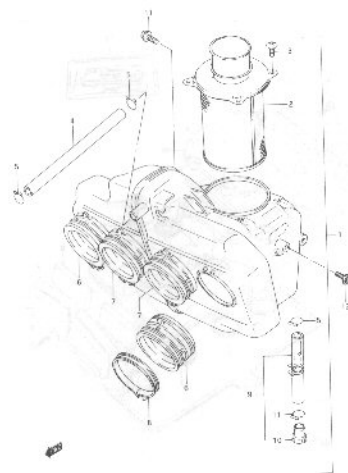


FIG. 13

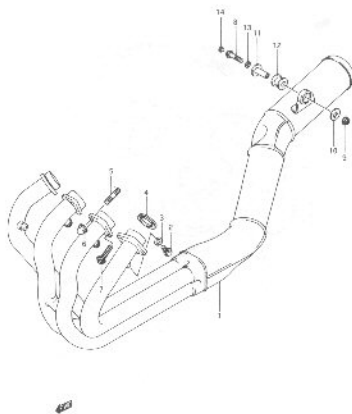


FIG. 14

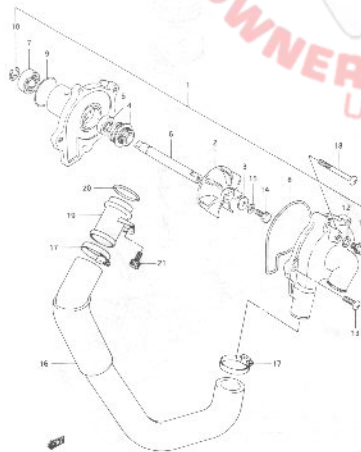


FIG. 15

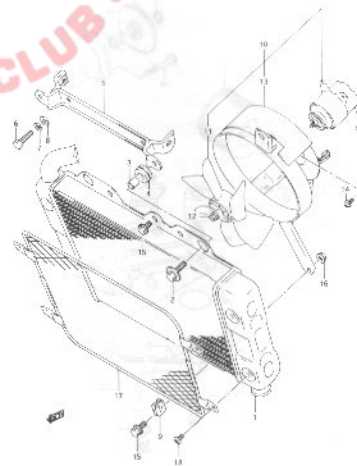


FIG. 16

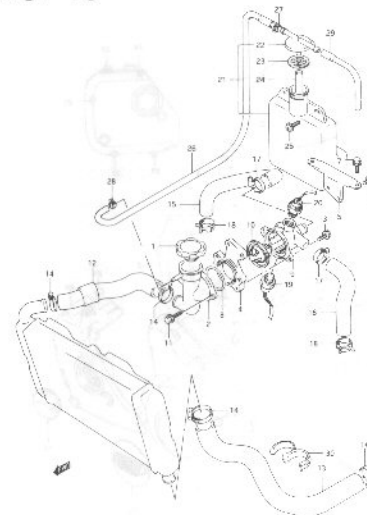




FIG. 17

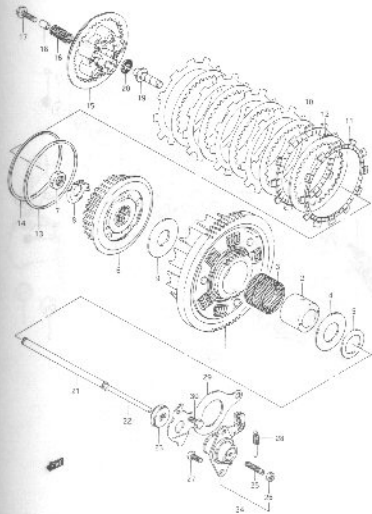


FIG. 18

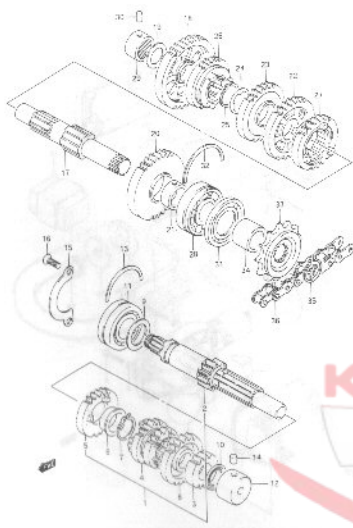


FIG. 19

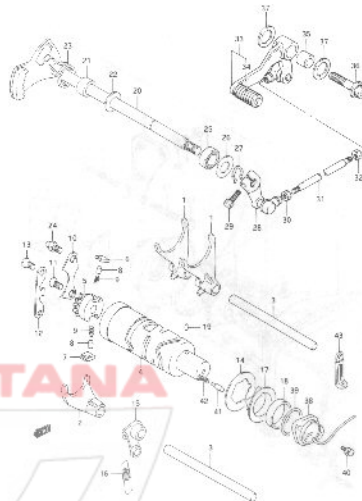


FIG. 20

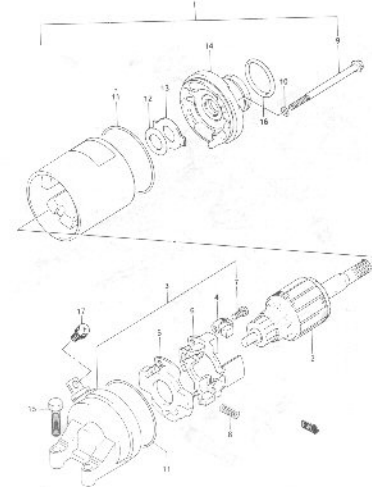


FIG. 21

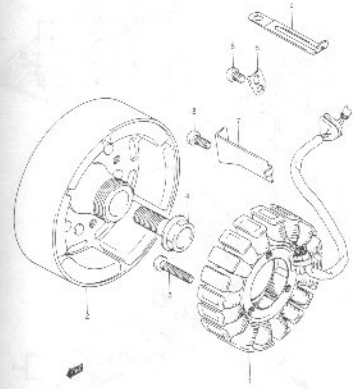


FIG. 22

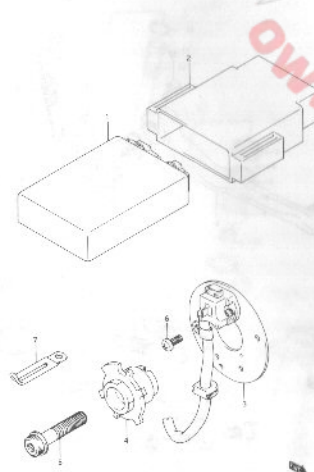


FIG. 23

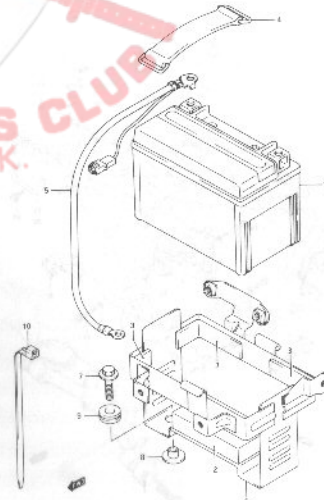


FIG. 24

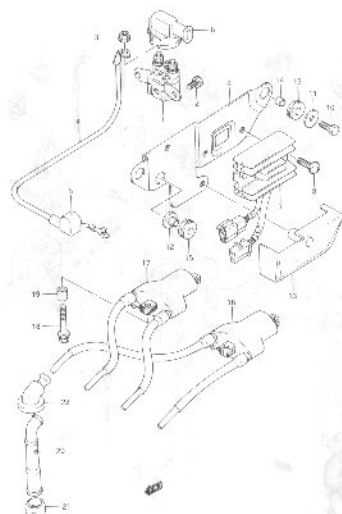




FIG. 25

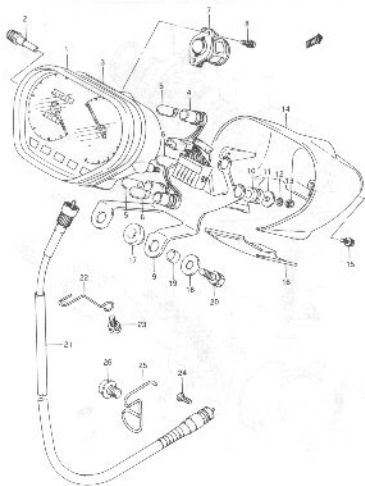


FIG. 26

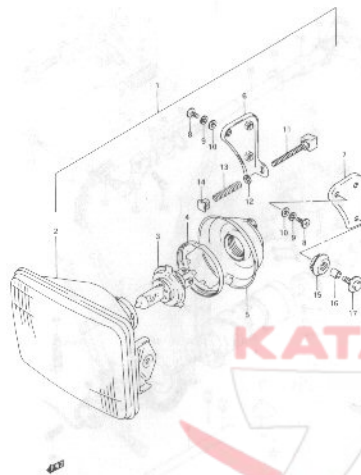


FIG. 27

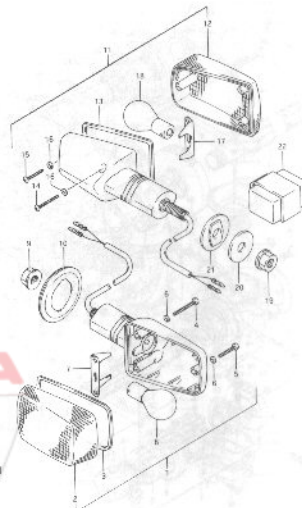


FIG. 28

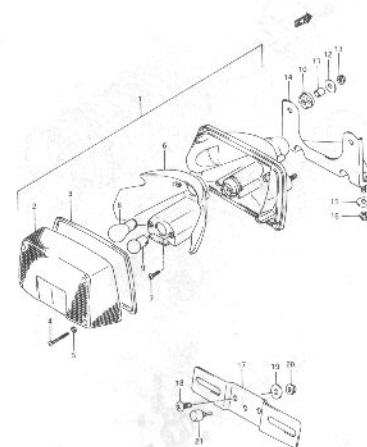


FIG. 29

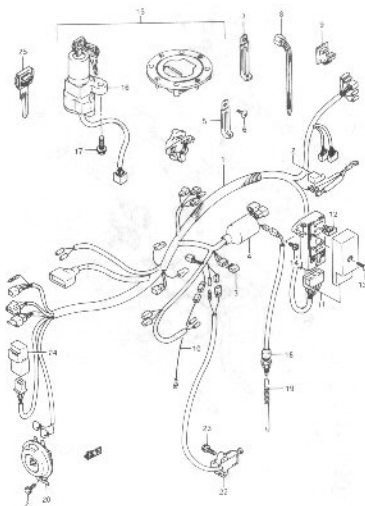


FIG. 30

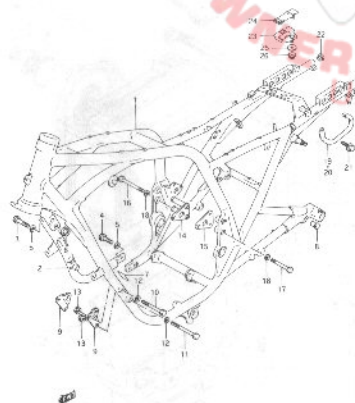


FIG. 31

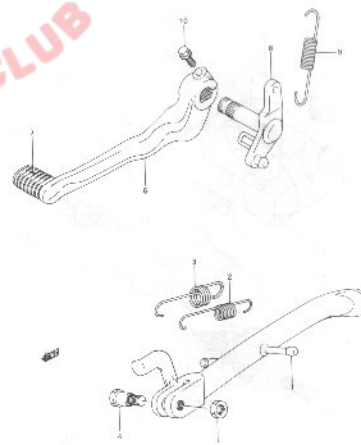


FIG. 32

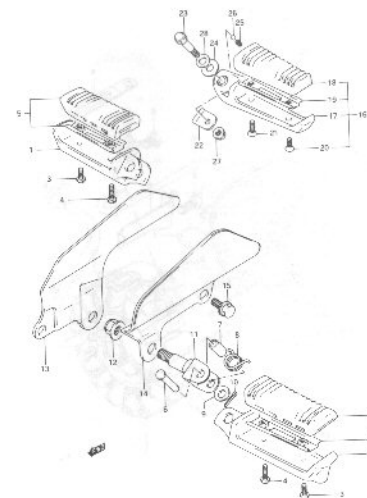


FIG. 33

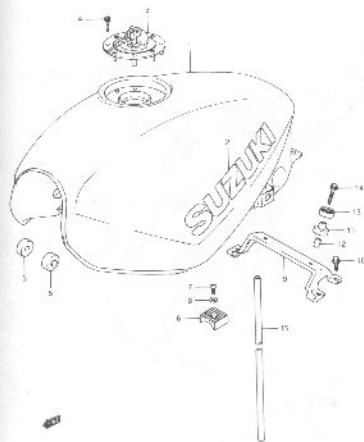


FIG. 34

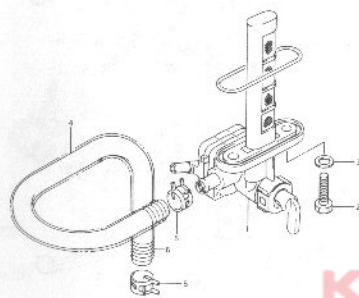


FIG. 35

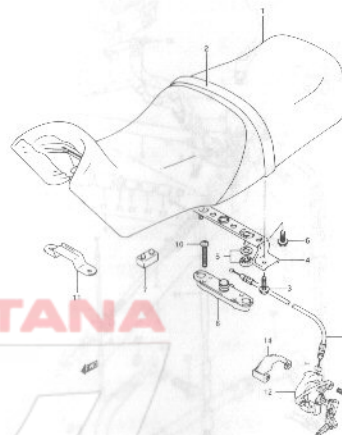


FIG. 36

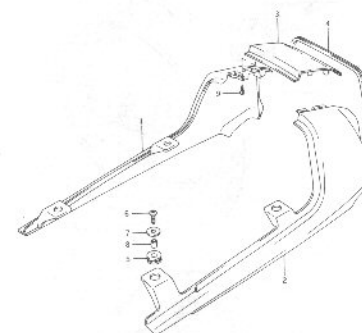


FIG. 37

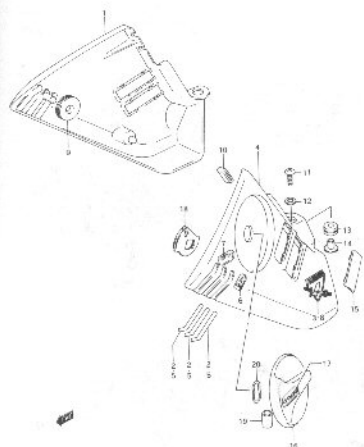


FIG. 38

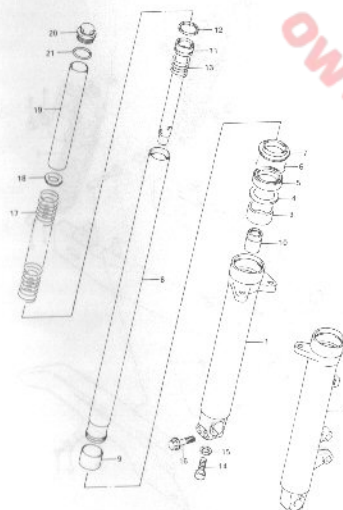


FIG. 39

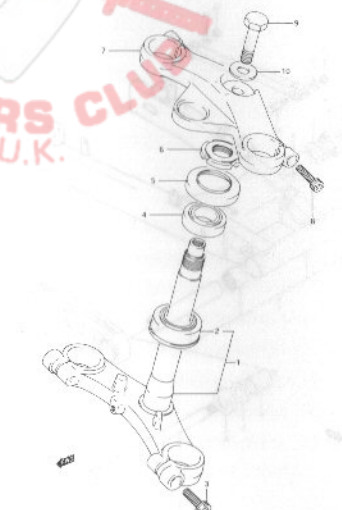


FIG. 40

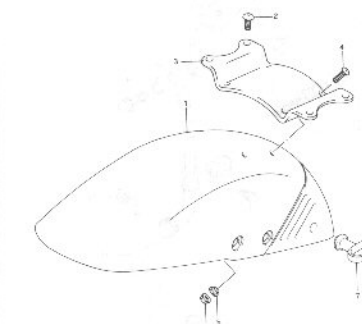


FIG. 41

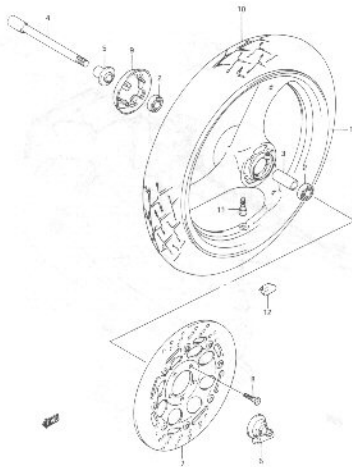


FIG. 42

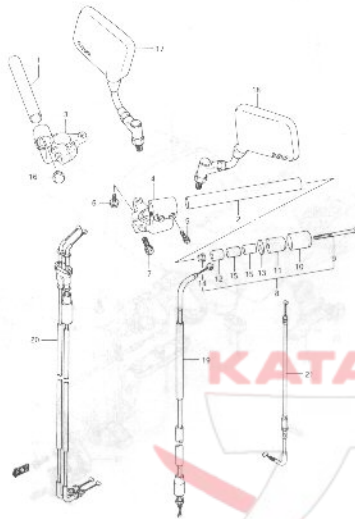


FIG. 43

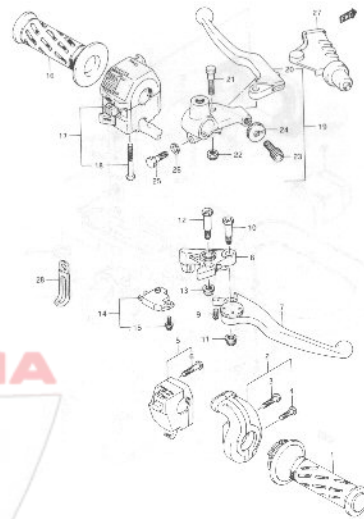


FIG. 44

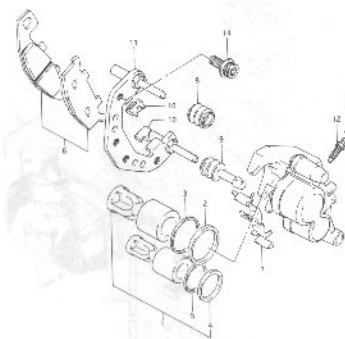


FIG. 45

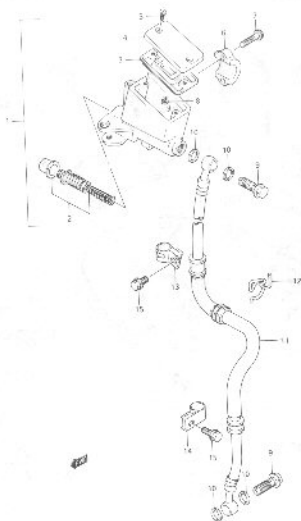


FIG. 46

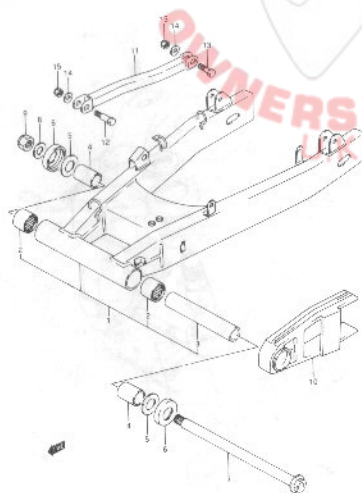


FIG. 47

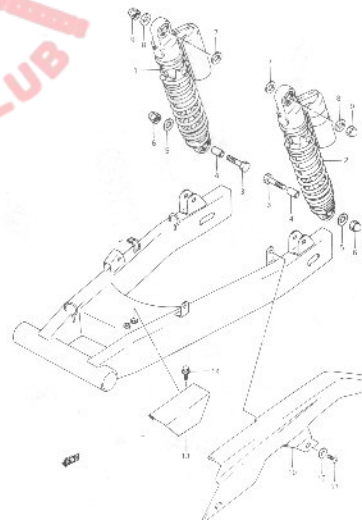


FIG. 48

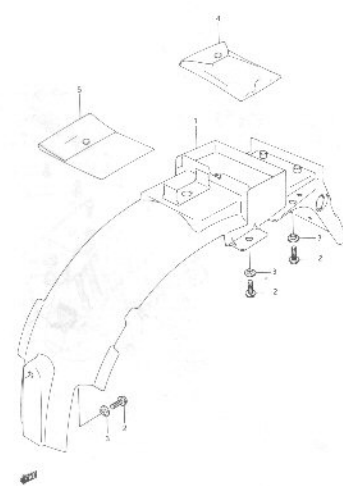




FIG. 49

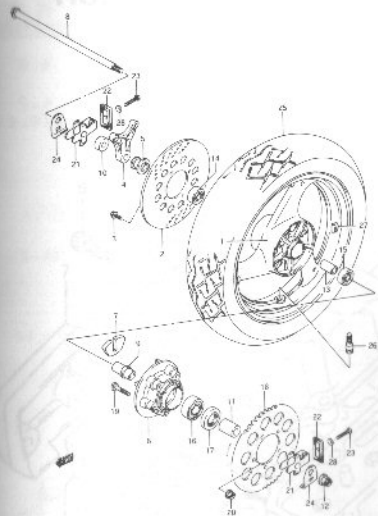


FIG. 50

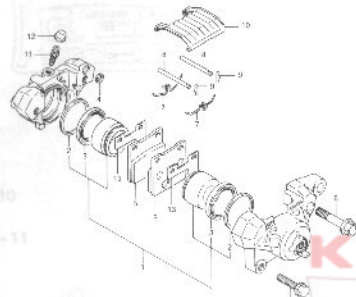


FIG. 51

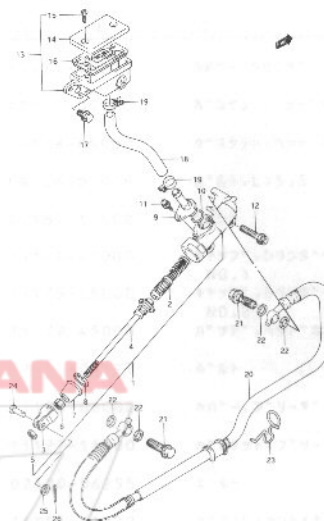


FIG. 52

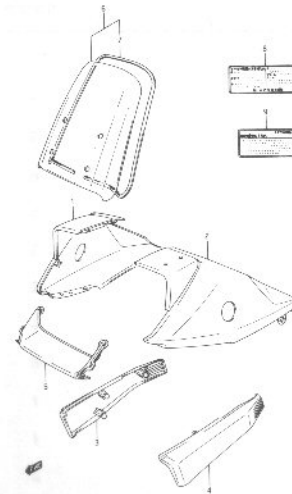


FIG. 53

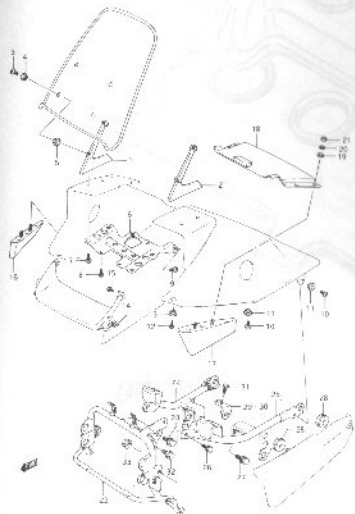




FIG.1

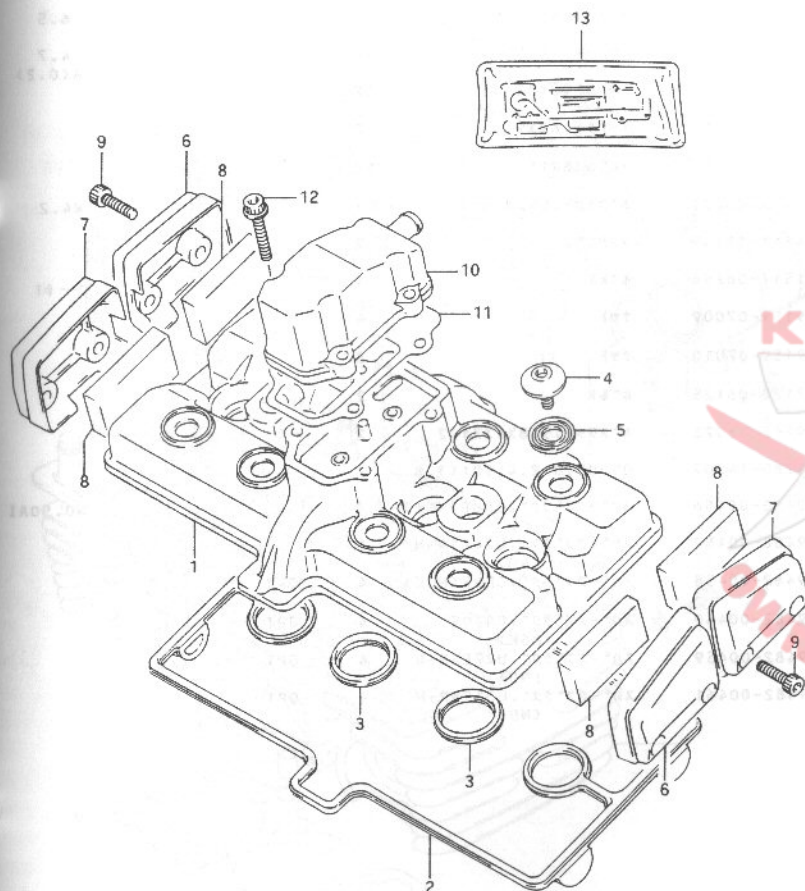


FIG. 1 (B-2) シリンダ ヘッド カバー

見出番号	品番	品名	使用個数	備考	標準作業時間
1	11171-45D00	カバー、シリンダヘッド	1		1.9
2	11173-05C00	カスケツト、ヘッドカバー、NO.1	1		W1.9
3	11178-05C00	カスケツト、ヘッドカバー、NO.2	2		
4	09106-07009	ホルト、L:5.5	8		
5	09161-11008	ワッシャ	8		
6	11174-45D00	キヤツフ、シリンダヘッドカバー、NO.1	2		0.2
7	11175-45D00	キヤツフ、シリンダヘッドカバー、NO.2	2		0.2
8	11179-45D00	ヘッド、ヘッドカバーキヤツフ	4		
9	07110-05127	ホルト	8		
10	11176-06C00	カバー、フリース	1		0.7
11	11177-11D00	カスケツト、フリースカバー(NA)	1		W0.7
12	07120-06255	ホルト	4		
13	11401-11872	カスケツトセツト(ASB)	1	OPT	

FIG.2

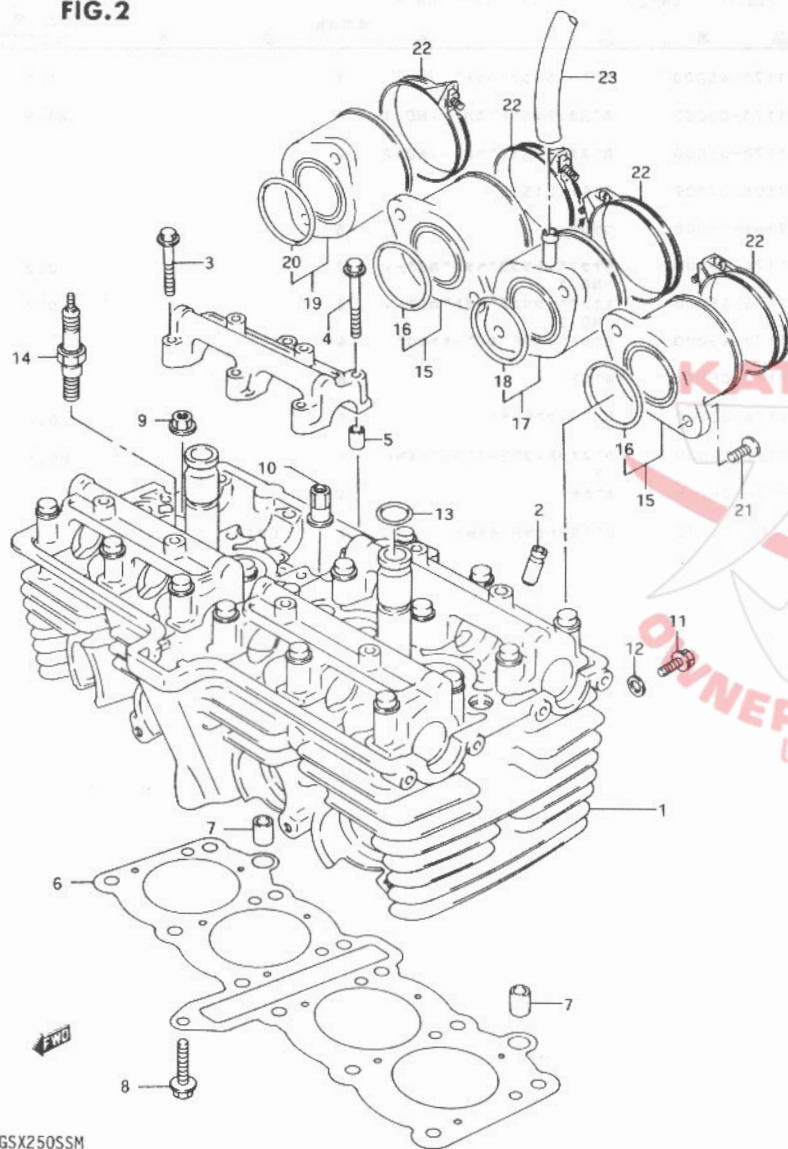


FIG. 2 (B-3) シリンダ ヘッド

見出番号	品番	品名	使用個数	備考	標準作業時間
1	11100-45000	ヘッドアツシ, シリンダ	1		6.5
2	11115-06C70	・カイト, ハルフ	16		4.7 A(0.2)
3	09103-06063	・ホルト, 6X32	12		
4	09103-06026	・ホルト, 6X39	12		
5	09206-08001	・ヒン, 8X11	12		
6	11141-06C01	カスケツト, シリンダヘッド	1		W4.2
7	04211-11149	ノックピン	2		
8	01517-06254	ホルト	1		
9	09159-07009	ナツト	4		
10	09159-07010	ナツト	8		
11	07120-06125	ホルト	2		
12	09168-06023	カスケツト, 5.8X13X1.2	2		
13	09280-14009	オリシク, D:2.4, ID:13.8	2		
14-1	#09482-00456	スハークフラク, CR8E(NGK)	4		W0.5DAI
14-2	#09482-00457	スハークフラク, U24ESR-N (ND)	4		
14-3	#09482-00458	スハークフラク, CR9E(NGK)	4	OPT	
14-4	#09482-00460	スハークフラク, CR10E (NGK)	4	OPT	
14-5	#09482-00459	スハークフラク, U27ESR-N (ND)	4	OPT	
14-6	#09482-00461	スハークフラク, U31ESR-N (ND)	4	OPT	

GSX250SSM

FIG. 2

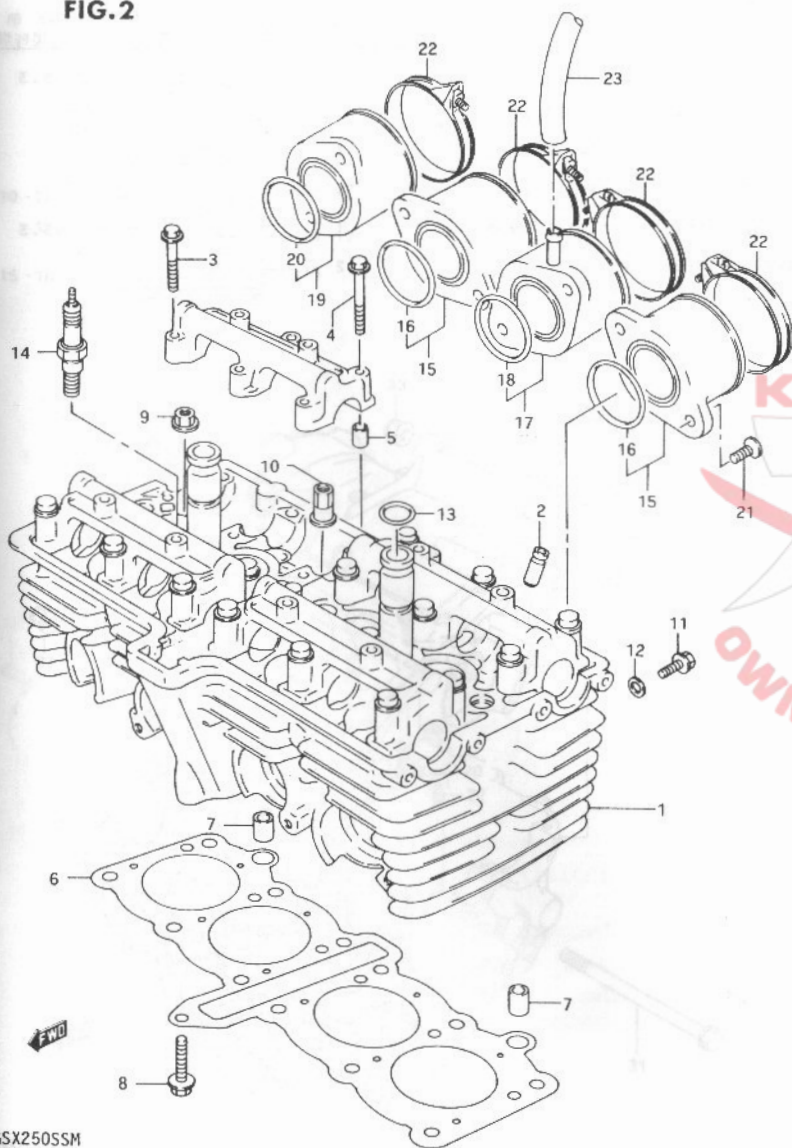


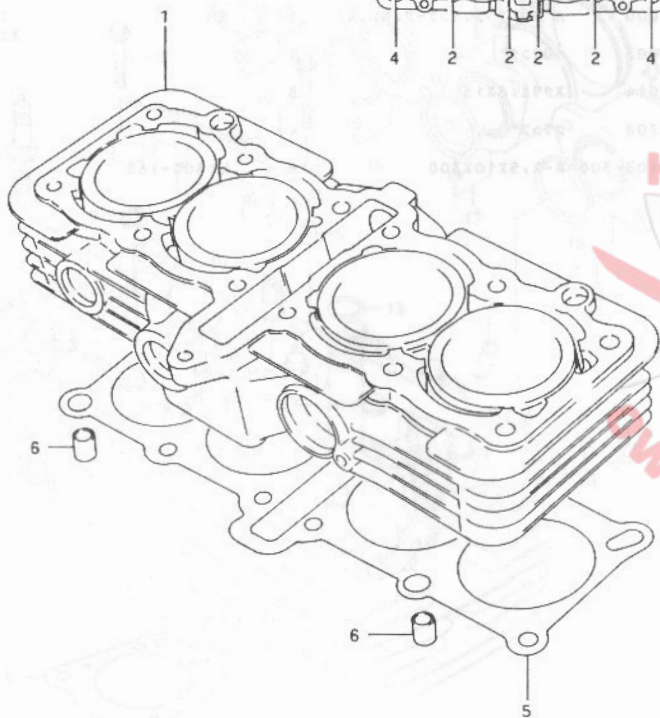
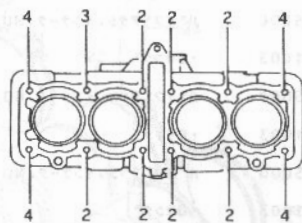
FIG. 2 (B-4) シリンダーヘッド

見出番号	品番	品名	使用個数	備考	標準作業時間
15	13101-45D00	ハーフアツシ、インテーク、NO.1	2	LH・MR	1.2 A(0.1)
16	09280-31003	・Oリング	2		
17	13102-45D00	ハーフアツシ、インテーク、NO.2	1	ML	1.2 A(0.1)
18	09280-31003	・Oリング	1		
19	13104-45D00	ハーフアツシ、インテーク、NO.4	1	RH	1.2 A(0.1)
20	09280-31003	・Oリング	1		
21	09126-06014	スクリュー、6X16	8		
22	09402-48208	クランク	4		
23	09354-50103-300	ホース、5X10X300	1	L:300-160	

GSX250SSM



FIG.3



FWD

FIG. 3 (B-5) シリンダ

見出番号	品番	品名	使用個数	備考	標準作業時間
1	11210-45D00	シリンダ	1		5.3
2	09108-07004	スタットホルト	7		
3	09108-07005	スタットホルト	1		
4	09108-07006	スタットホルト	4		
5	11241-06C00	カスケット, シリンダ	1		W5.3
6	09206-11003	ピン	2		

KATANA

OWNERS CLUB  
U.K.



FIG.4

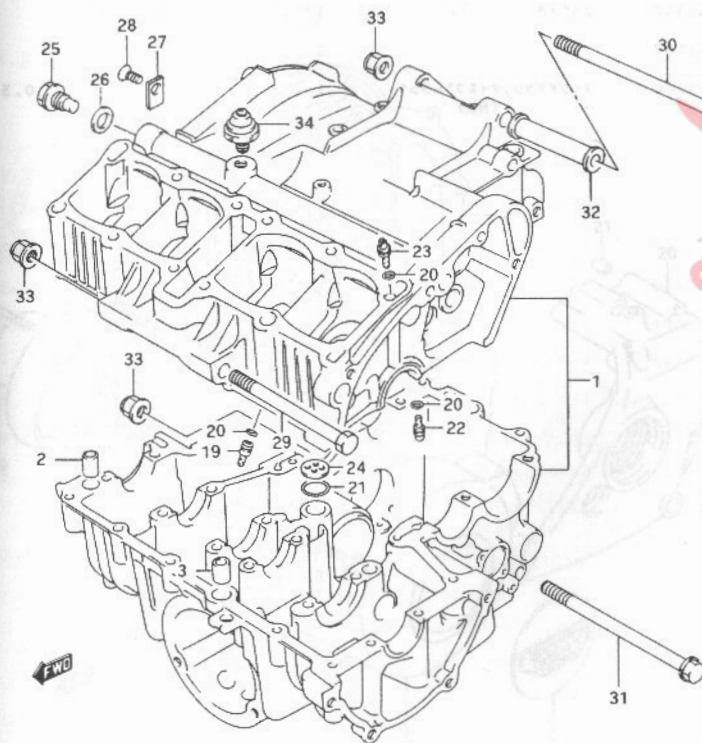
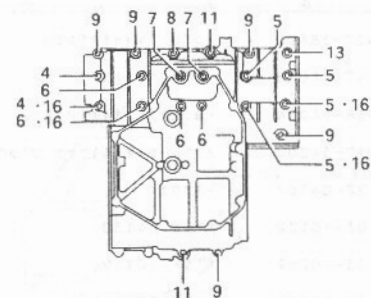
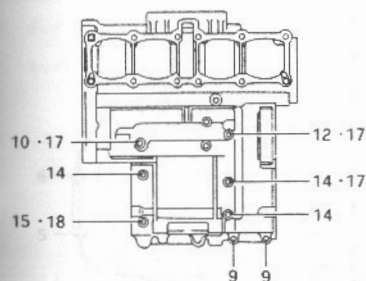


FIG. 4 (B-6) クランクケース

見出番号	品番	品名	使用個数	備考	標準作業時間
1	11300-45870	クランクケースセット	1		9.4
2	09206-11013	・ヒール, 11X20	2		
3	09206-13015	・ヒール, 13X22	2		
4	09103-07005	・ホルト, 7X75	2		
5	09103-07006	・ホルト, 7X85	4		
6	09103-07007	・ホルト, 7X105	4		
7	09106-07014	・ホルト, 7X55	2		
8	01517-06358	・ホルト	1		
9	01517-06408	・ホルト	7		
10	01517-06458	・ホルト	1		
11	01517-06508	・ホルト	2		
12	01517-06557	・ホルト	1		
13	01517-06608	・ホルト	1		
14	01517-06758	・ホルト	3		
15	01107-08808	・ホルト	1		
16	09168-07003	・カスケット, 7.2X13X1.2	4		
17	09168-06018	・カスケット, 6.2X13X1.2	3		
18	09168-08016	・カスケット	1		
19	11531-38400	・シエット, オイルキマラリセンタ	1		
20	09280-04004	・ロリンク, D:1.2, ID:4	4		
21	09280-13001	・ロリンク, D:3.2, ID:12.9	1		
22	09493-20014	・シエット, オイルキマラリミツシヨ	1		
23	09493-24009	・シエット	2		

GSX250SSM

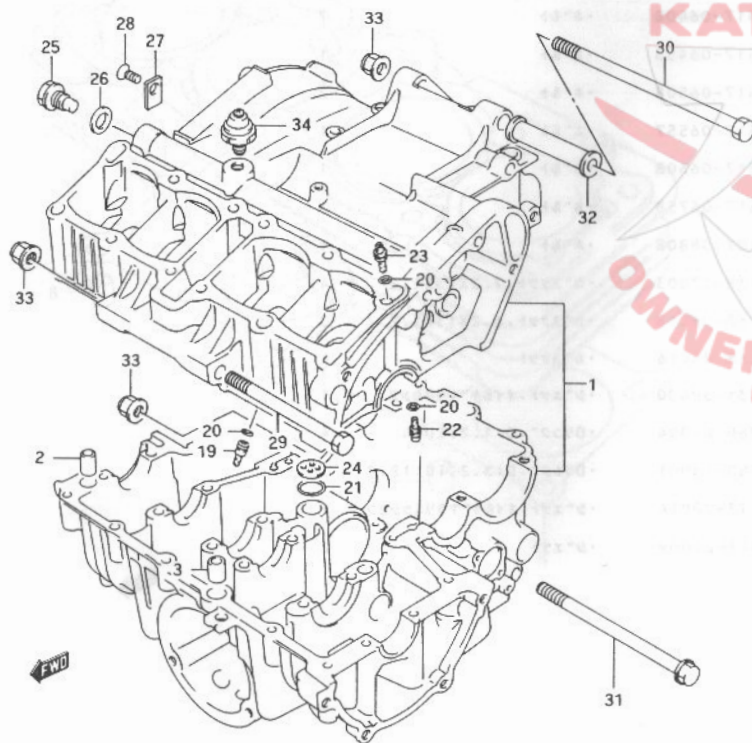
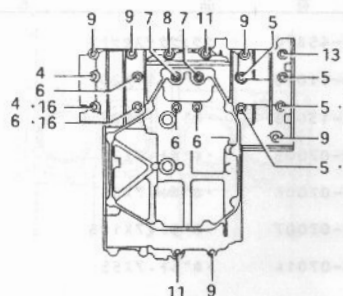
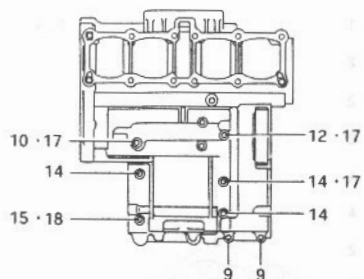


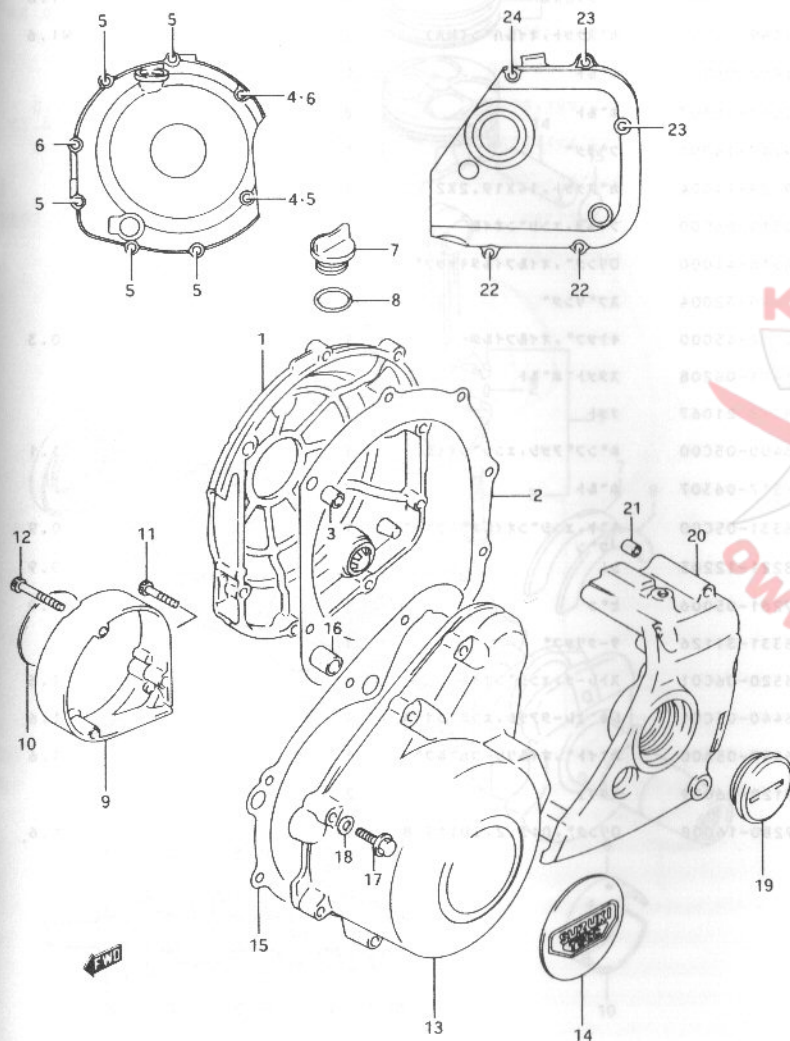
FIG. 4 (B-7) クランクケース

見出番号	品番	品名	使用個数	備考	標準作業時間
24	11329-38400	・フレート、オイルキヤラリ	1		
25	09247-14038	・フランク、14X11	1		
26	09168-14004	・カスケット、14X19、2X2	1		
27	11319-34200	・フレート、オイルキヤラリフランク	1		
28	02122-06167	・スクリエ	1		
29	09103-10122	ホルト、L:130	1		
30	09103-10259	ホルト、10X190	1		
31	09103-10123	ホルト、10X165	1		
32	11610-49300	スヘーサ	1		
33	08319-31107	ナット	3		
34	#37820-33200	スイツチアツシ、オイルフレスシヤ (ND)	1		0.3

0.3

GSX250SSM

FIG.5



GSX250SSM

FIG. 5 (B-8) クランクケース カバー

見出番号	品番	品名	使用個数	備考	標準作業時間
1	11340-45D00	カバー、クラッチ	1		0.7
2	11482-11D00	カースタット、クラッチカバー(NA)	1		W0.7
3	04211-09129	ノックピン、H:12	2		
4	09168-06024	カースタット	2		
5	01547-06257	ホルト	6		
6	01547-06357	ホルト	2		
7	09259-20007	フランク	1		
8	09280-17003	リング、D:3.1, ID:16.8	1		
9	11381-45D10	カバー、シクナルシエネレータ	1		0.3
10	68235-45D00	エンブレム、シクナルシエネレータカ	1		
11	01547-05257	ホルト	1		
12	01547-05357	ホルト	2		
13	11351-45D10	カバー、マクネット	1		0.9
14	68235-49200	エンブレム	1		
15	11483-11D00	カースタット、マクネットカバー(NA)	1		W0.7
16	09206-13001	ノックピン、10.4X13X18	1		
17	01547-06307	ホルト	8		
18	09168-06024	カースタット	1		
19	09259-36004	フランク	1		
20	11361-45D00	カバー、エンシンスフロック	1		0.5
21	04211-09129	ノックピン、H:12	1		
22	01547-06557	ホルト	2		
23	01547-06657	ホルト	2		
24	01547-06757	ホルト	1		



FIG.6

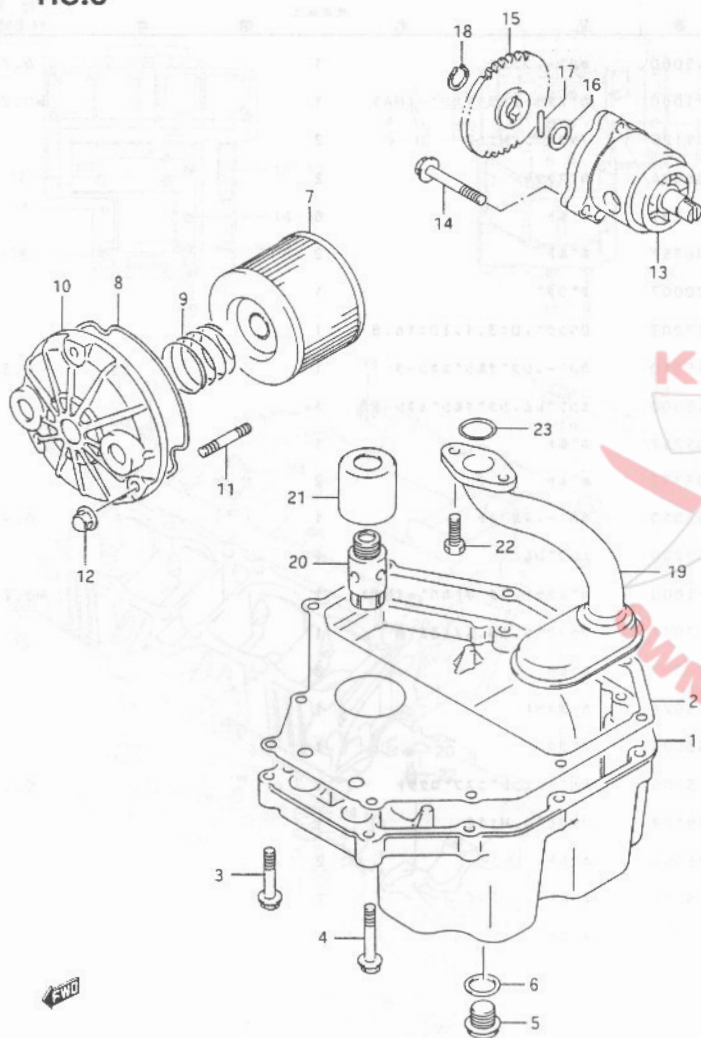
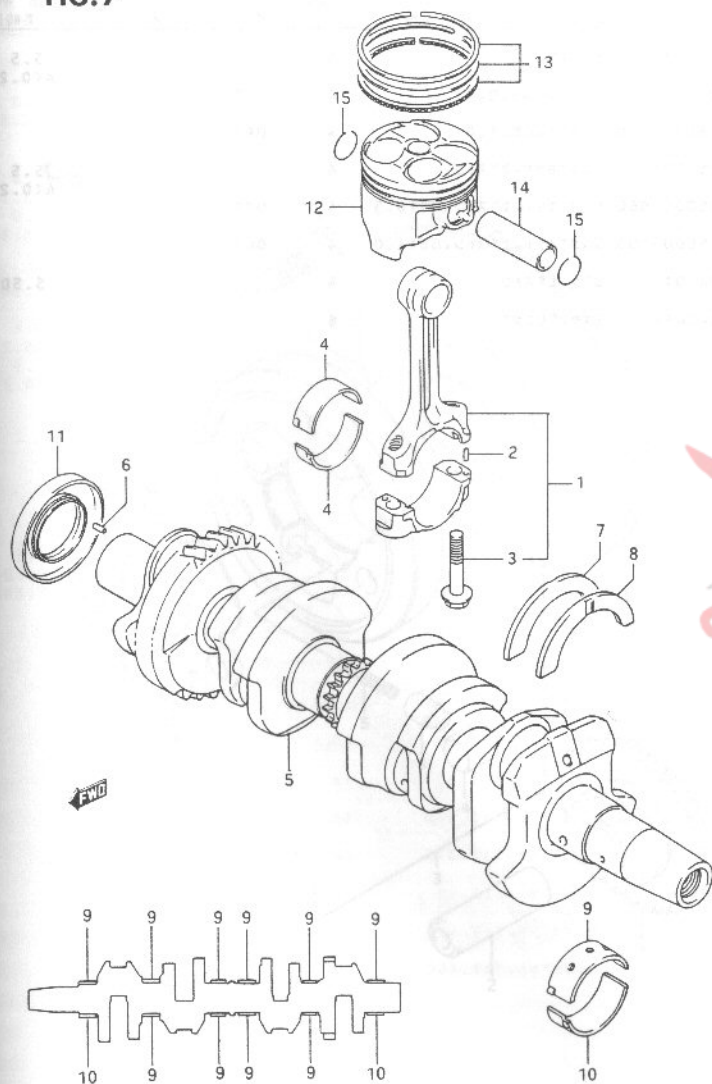


FIG. 6 (B-9) オイルポン/オイルポンフ

見出番号	品番	品名	使用個数	備考	標準作業時間
1	11511-45000	ポン、オイル	1		1.6
2	11489-11000	カスケツト、オイルポン(NA)	1		W1.6
3	01517-06257	ホルト	2		
4	01517-06307	ホルト	8		
5	09247-14001	フック	1		
6	09168-14004	カスケツト、14X19.2X2	1		
7	16510-06C00	フィルタ、エンジンオイル	1		
8	16518-45000	ロシク、オイルフィルタキャツフ	1		
9	09440-32004	スフリンク	1		
10	16512-45000	キャツフ、オイルフィルタ	1		0.3
11	01421-06208	スタツトホルト	3		
12	08313-21067	ナツト	3		
13	16400-05C00	ホンプアツシ、エンジンオイル	1		1.1
14	01517-06307	ホルト	3		
15	16331-05C00	キヤ、エンジンオイルホンプトアリファン	1		0.9
16	08221-12205	シム	1		0.9
17	09261-05006	ピン	1		0.9
18	08331-31126	サークリツフ	1		
19	16520-06C01	ストレナ、エンジンオイル	1		1.6
20	16440-05C01	レキメレタアツシ、エンジンオイル	1		1.6
21	16449-05A00	カイト、オイルリリーフバルフ	1		1.6
22	09128-06039	スクリス	2		
23	09280-16008	ロシク、D:3.2, ID:15.8	1		1.6

FIG. 7

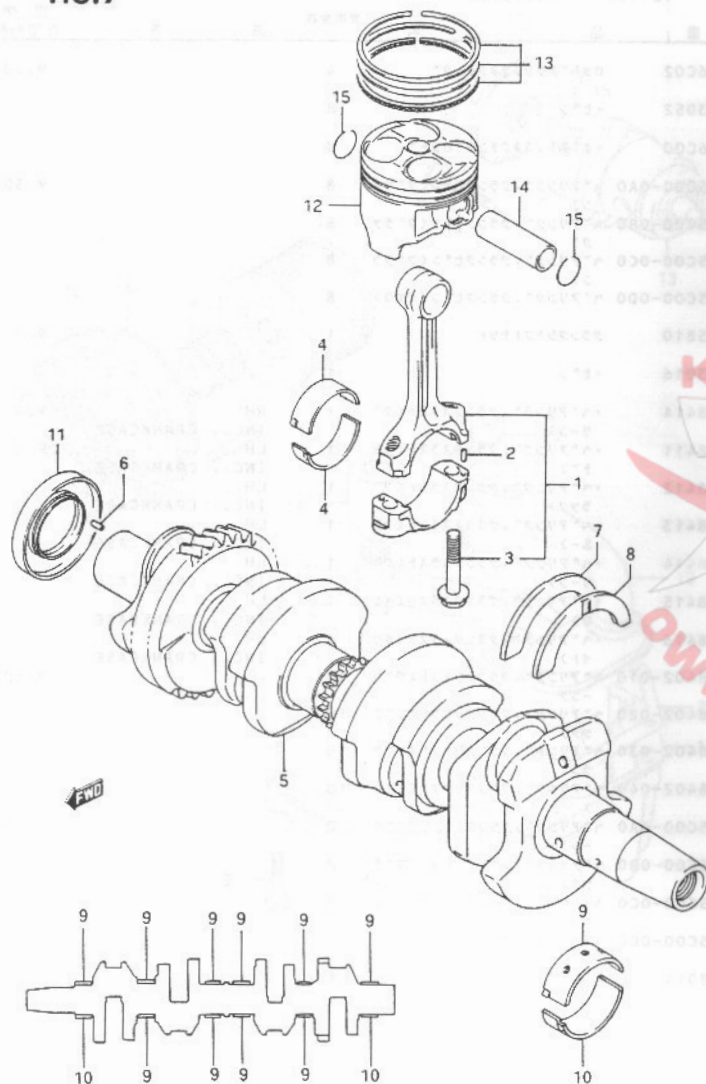
FIG. 7 (B-10) クランクシャフト



見出番号	品番	品名	使用個数	備考	標準作業時間
1	12160-06C02	ロッド・アッシー, コネクティング	4		9.3DAI
2	06211-03052	・ピストン	8		
3	12163-06C00	・ホルト, コネクティング・ロッド	8		
4-1	12164-05C00-0A0	・"アリンク", クランクピストン(ク"リ"ン)	8		9.3DAI
4-2	12164-05C00-0B0	・"アリンク", クランクピストン(フ"ラ"ツク)	8		
4-3	12164-05C00-0C0	・"アリンク", クランクピストン(フ"ラ"ウ"ン)	8		
4-4	12164-05C00-0D0	・"アリンク", クランクピストン(イ"エ"ロ)	8		
5	12000-05810	クランクシャフトセット	1		9.3
6	09202-03016	・ピストン	1		
7	12228-38414	・"アリンク", クランクスラスト(ク"リ"ン)	1	RH	9.3
8-1	12228-38411	・"アリンク", クランクスラスト(レ"ッ"ト)	1	INC., CRANKCASE	9.3
8-2	12228-38412	・"アリンク", クランクスラスト(フ"ラ"ツク)	1	LH	
8-3	12228-38413	・"アリンク", クランクスラスト(フ"ラ"ウ"ン)	1	INC., CRANKCASE	
8-4	12228-38414	・"アリンク", クランクスラスト(ク"リ"ン)	1	LH	
8-5	12228-38415	・"アリンク", クランクスラスト(イ"エ"ロ)	1	INC., CRANKCASE	
8-6	12228-38416	・"アリンク", クランクスラスト(ホ"ウ"イ"ト)	1	LH	
9-1	12229-38402-010	・"アリンク", クランクシャフト(ク"リ"ン)	10	INC., CRANKCASE	9.3DAI
9-2	12229-38402-020	・"アリンク", クランクシャフト(フ"ラ"ツク)	10		
9-3	12229-38402-030	・"アリンク", クランクシャフト(フ"ラ"ウ"ン)	10		
9-4	12229-38402-040	・"アリンク", クランクシャフト(イ"エ"ロ)	10		
10-1	12229-05C00-0A0	・"アリンク", クランクシャフト(ク"リ"ン)	2		9.3DAI
10-2	12229-05C00-0B0	・"アリンク", クランクシャフト(フ"ラ"ツク)	2		
10-3	12229-05C00-0C0	・"アリンク", クランクシャフト(フ"ラ"ウ"ン)	2		
10-4	12229-05C00-0D0	・"アリンク", クランクシャフト(イ"エ"ロ)	2		
11	09283-28014	オイルシール	1		0.6

FIG. 7

FIG. 7 (B-11) クランクシャフト



見出番号	品番	品名	使用個数	備考	標準作業時間
12-1	12111-06C01	ピストン	4		5.5 A(0.2)
12-2	12111-06C01-050	ピストン, OS: 0.5	4	OPT	
12-3	12111-06C01-100	ピストン, OS: 1.0	4	OPT	
13-1	12140-05C00	リング*セット, ピストン	4		5.5 A(0.2)
13-2	12140-05C00-050	リング*セット, ピストン, OS: 0.5	4	OPT	
13-3	12140-05C00-100	リング*セット, ピストン, OS: 1.0	4	OPT	
14	12151-06C01	ピン, ピストン	4		5.5DAI
15	09381-14001	スナッフ*リング	8		

GSX250SSM



FIG. 8

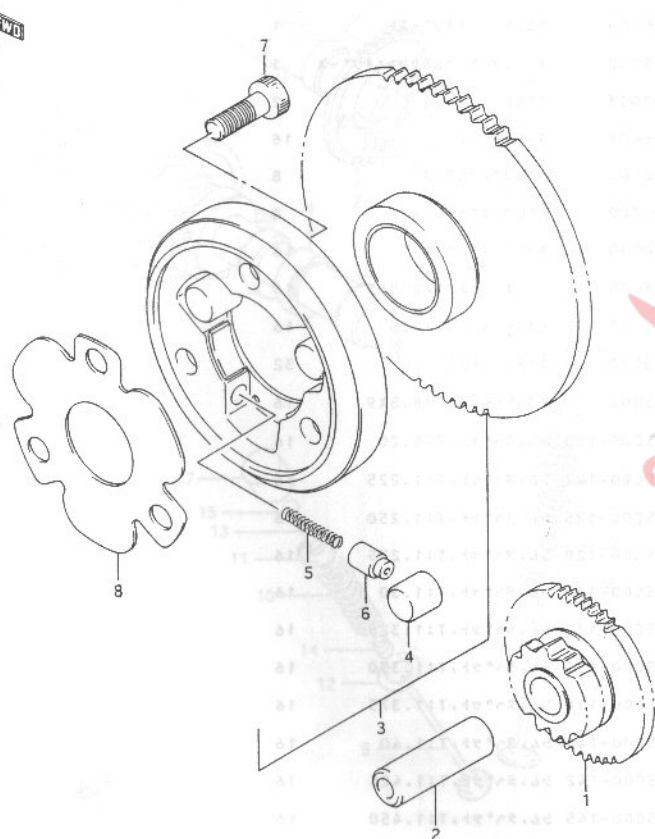


FIG. 8 (B-12) スタータ クラッチ

見出番号	品番	品名	使用個数	備考	機 甲 作業時間
1	12611-38400	キヤ, スタータアイトール, NT:14 / 45	1		0.6
2	09206-13007	ピン	1		
3	12600-05880	クラッチセット, スタータ	1		0.8
4	09261-15001	ローラ	3		
5	09440-04015	スプリング	3		
6	12633-31000	ピース, フロツシ	3		
7	09106-08043	ボルト, 8X16	3		
8	12649-11900	シム, スタータクラッチハブ	1		

KATANA

OWNERS CLUB  
U.K.

FIG. 9

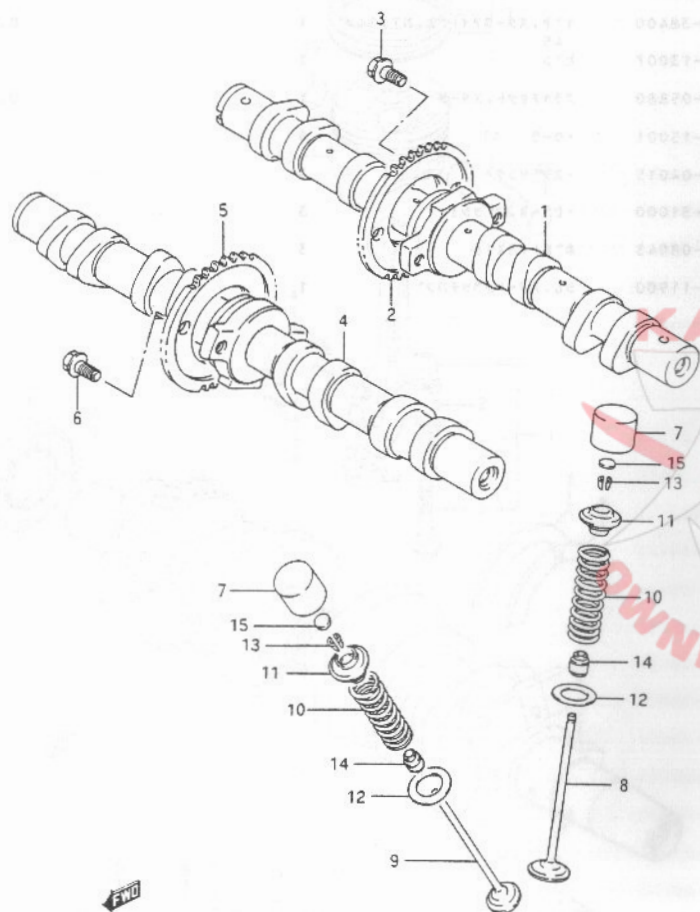


FIG. 9 (C-2) カム シフト/ハーフ

見出番号	品番	品名	使用個数	備考	標準作業時間
1	12710-45D00	カムシフト, インテーク	1		3.0
2	12741-05C00	スフ°ロケツト, カムシフトインテーク	1		B(3.3)
3	09103-07003	ホムルト	2		3.0
4	12720-45D00	カムシフト, エキゾースト	1		B(3.3)
5	12751-05C00	スフ°ロケツト, カムシフトエキゾースト	1		3.0
6	09103-07003	ホムルト	2		B(3.3)
7	12891-06C01	タペツト	16		3.3DAI
8	12911-06C01	ハムルフ, インテーク	8		4.1
9	12912-06C00	ハムルフ, エキゾースト	8		A(0.2)
10	12921-06C00	スフ°リンク, ハムルフ	16		4.1
11	12931-06C00	リテーナ, ハムルフスフ°リンク	16		A(0.2)
12	08211-12181	スラストワッシャ, T:1.0	16		
13	12932-06C00	コッタ, ハムルフ	32		
14	09289-03001	オイルシール, 3.7X8.8X9	16		4.1
15-1	12892-05C00-120	シム, タペツト, T:1.20	16		A(0.2)
15-2	12892-05C00-122	シム, タペツト, T:1.225	16		3.3DAI
15-3	12892-05C00-125	シム, タペツト, T:1.250	16		
15-4	12892-05C00-128	シム, タペツト, T:1.275	16		
15-5	12892-05C00-130	シム, タペツト, T:1.30	16		
15-6	12892-05C00-132	シム, タペツト, T:1.325	16		
15-7	12892-05C00-135	シム, タペツト, T:1.350	16		
15-8	12892-05C00-138	シム, タペツト, T:1.375	16		
15-9	12892-05C00-140	シム, タペツト, T:1.40	16		
15-10	12892-05C00-142	シム, タペツト, T:1.425	16		
15-11	12892-05C00-145	シム, タペツト, T:1.450	16		

FIG. 9

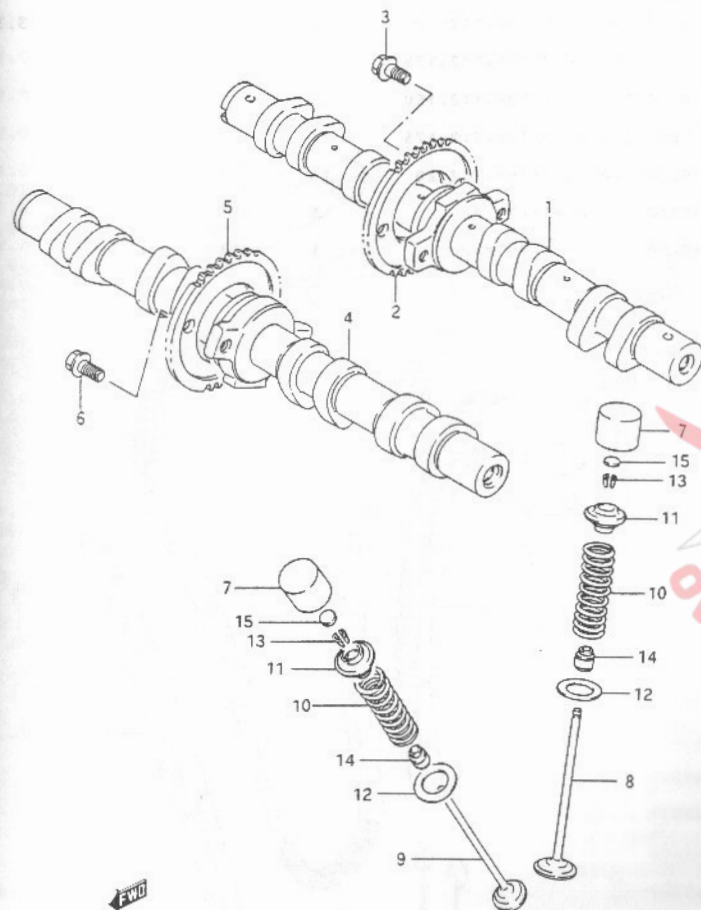


FIG. 9 (C-3) カム シャフト/ハムルフ

見出番号	品 番	品 名	使用個数	備 考	標準 作業時間
15-12	12892-05C00-148	シム, タグ*ツト, T:1.475	16		3.3DAI
15-13	12892-05C00-150	シム, タグ*ツト, T:1.50	16		
15-14	12892-05C00-152	シム, タグ*ツト, T:1.525	16		
15-15	12892-05C00-155	シム, タグ*ツト, T:1.550	16		
15-16	12892-05C00-158	シム, タグ*ツト, T:1.575	16		
15-17	12892-05C00-160	シム, タグ*ツト, T:1.60	16		
15-18	12892-05C00-162	シム, タグ*ツト, T:1.625	16		
15-19	12892-05C00-165	シム, タグ*ツト, T:1.650	16		
15-20	12892-05C00-168	シム, タグ*ツト, T:1.675	16		
15-21	12892-05C00-170	シム, タグ*ツト, T:1.70	16		
15-22	12892-05C00-172	シム, タグ*ツト, T:1.725	16		
15-23	12892-05C00-175	シム, タグ*ツト, T:1.750	16		
15-24	12892-05C00-178	シム, タグ*ツト, T:1.775	16		
15-25	12892-05C00-180	シム, タグ*ツト, T:1.80	16		
15-26	12892-05C00-182	シム, タグ*ツト, T:1.825	16		
15-27	12892-05C00-185	シム, タグ*ツト, T:1.850	16		
15-28	12892-05C00-188	シム, タグ*ツト, T:1.875	16		
15-29	12892-05C00-190	シム, タグ*ツト, T:1.90	16		
15-30	12892-05C00-192	シム, タグ*ツト, T:1.925	16		
15-31	12892-05C00-195	シム, タグ*ツト, T:1.950	16		
15-32	12892-05C00-198	シム, タグ*ツト, T:1.975	16		
15-33	12892-05C00-200	シム, タグ*ツト, T:2.00	16		
15-34	12892-05C00-202	シム, タグ*ツト, T:2.025	16		
15-35	12892-05C00-205	シム, タグ*ツト, T:2.050	16		
15-36	12892-05C00-208	シム, タグ*ツト, T:2.075	16		



FIG. 9

FIG. 9 (C-4) カム シャフト/バールフ

見出番号	品番	品名	使用個数	備考	標準作業時間
15-37	12892-05C00-210	シム, タペット, T:2.10	16		3.30AI
15-38	12892-05C00-212	シム, タペット, T:2.125	16		
15-39	12892-05C00-215	シム, タペット, T:2.150	16		
15-40	12892-05C00-218	シム, タペット, T:2.175	16		
15-41	12892-05C00-220	シム, タペット, T:2.20	16		
16	12800-05810	シムセット, タペット	1	OPT	
17	99000-69288	ケース, タペットシム	1	OPT	

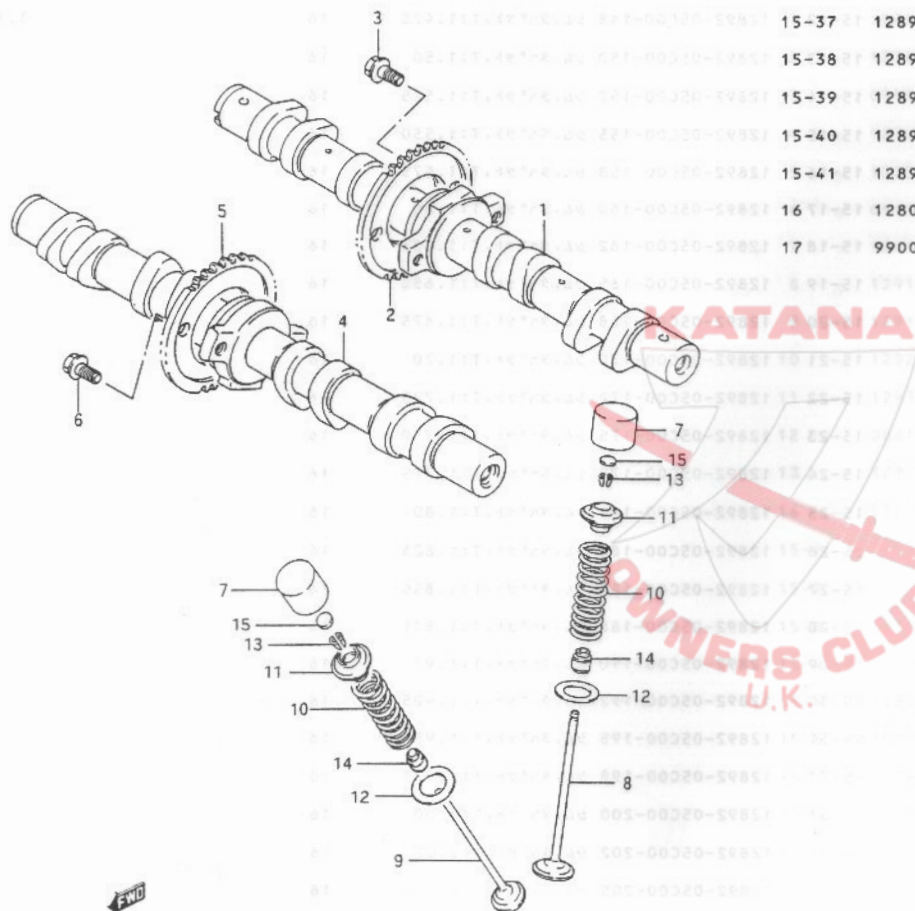


FIG.10

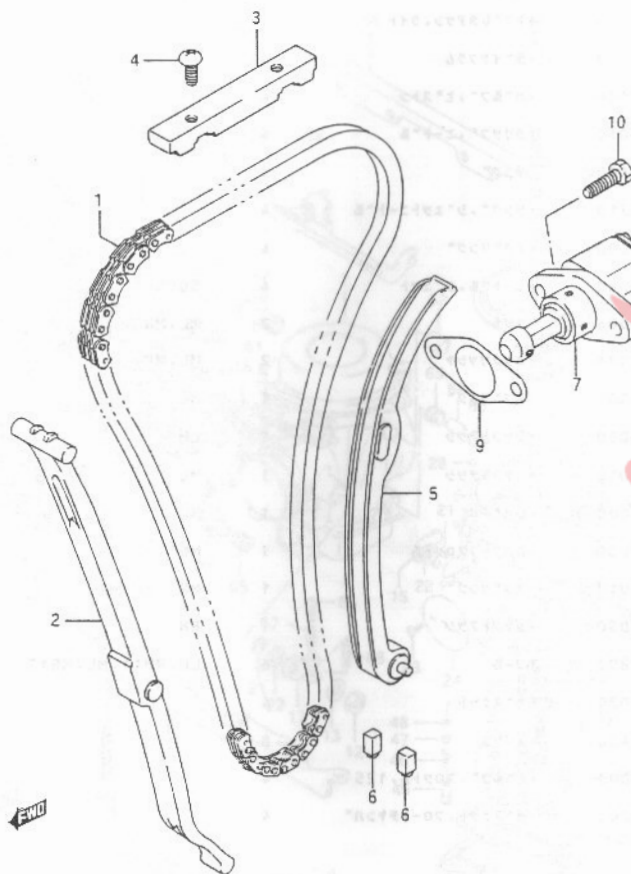
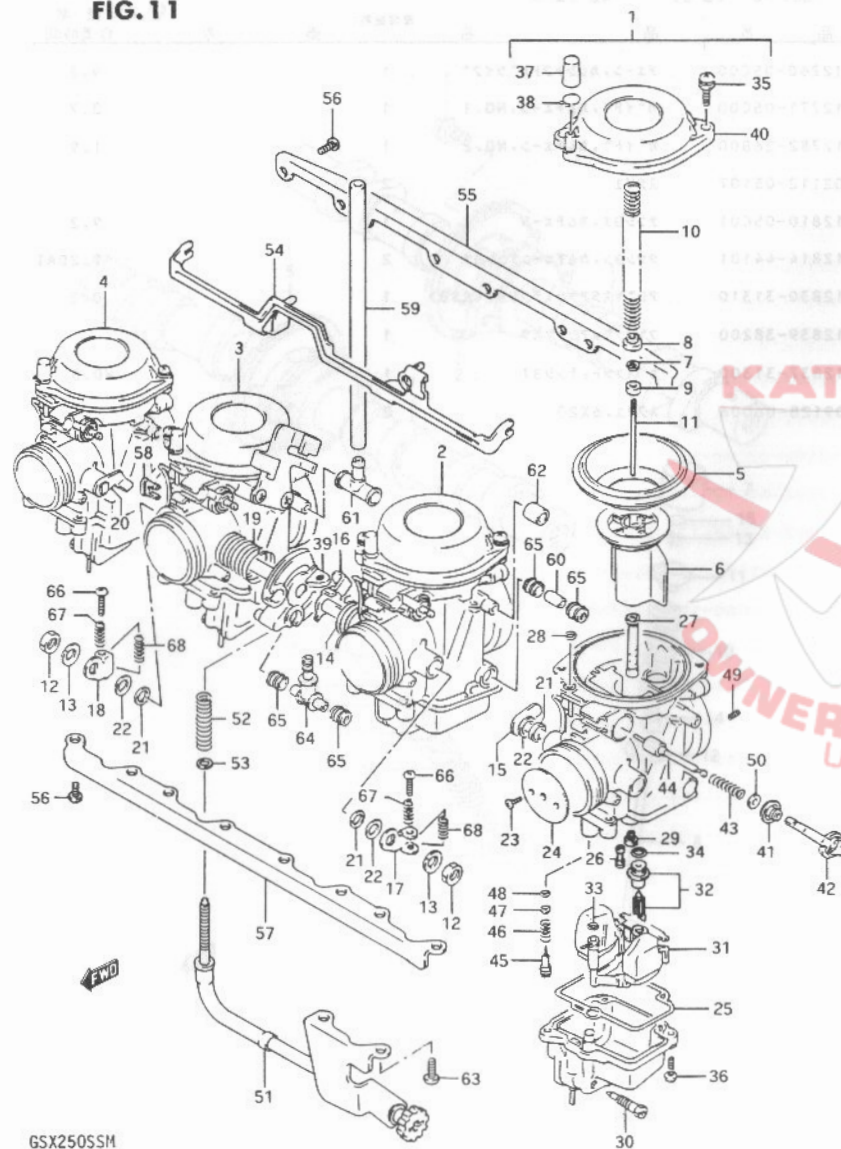


FIG. 10 (C-5) カム チェーン

見出番号	品番	品名	使用個数	備考	標準作業時間
1	12760-05C00	チェーン,カムシャフト"ライフ"	1		9.2
2	12771-05C00	カ"イト",カムチェーン,N0.1	1		2.7
3	12782-26B00	カ"イト",カムチェーン,N0.2	1		1.9
4	02112-05107	スクリ	2		
5	12810-05C01	テンション,カムチェーン	1		9.2
6	12814-44101	クツシヨナ,カムチェーンテンシヨナ	2		9.2DAI
7	12830-31310	アシ"ヤスタアツシ,テンシヨナ(ASB)	1		0.5
8	12839-38200	フ"ラク",アシ"ヤスタ	1		
9	12837-31300	カ"スケツト,テンシヨナ	1		W0.5
10	09128-06006	スクリ2,6X20	2		

KATANA  
OWNERS CLUB  
U.K.

FIG. 11



GSX250SSM

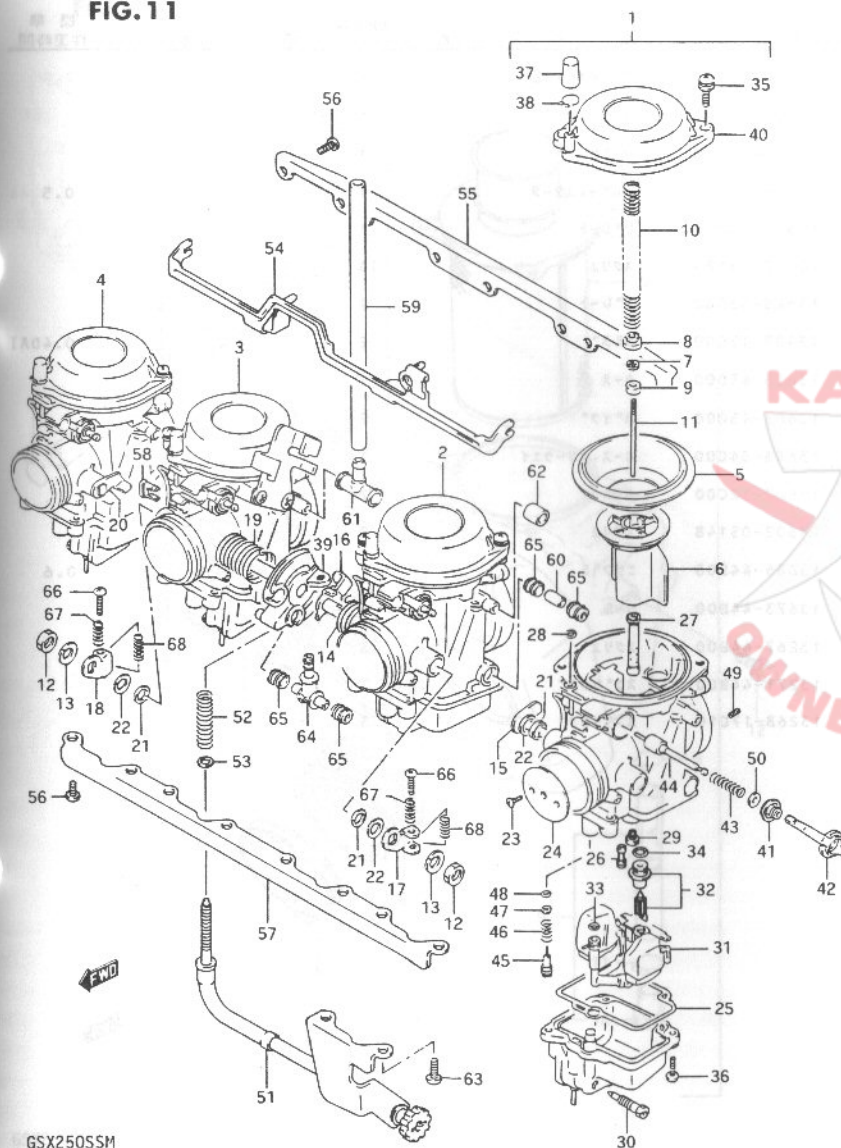
FIG. 11 (C-6)

キヤフ・レタ

見出番号	品番	品名	使用個数	備考	標準作業時間
1	13201-45000	キヤフ・レタアツシ, レフト	1		0.9DAI
2	13202-45000	キヤフ・レタアツシ, ミトル, レフト	1		0.9DAI
3	13203-45000	キヤフ・レタアツシ, ミトル, ライト	1		0.9DAI
4	13204-45000	キヤフ・レタアツシ, ライト	1		0.9DAI
5	13507-32C00	・タ イヤフラム	4		0.7 A(0.2)
6	13501-45000	・ハルフ, ヒストン	4		0.7 A(0.2)
7	13394-10010	・クリツフ, ニートル	4		0.7 A(0.2)
8	13382-42A00	・リンク	4		0.7 A(0.2)
9	13387-38210	・リンク, シェットニートル	4		0.7 A(0.2)
10	13417-10D00	・スフリンク	4		0.8DAI
11	13383-45000	・ニートル, シェット	4	5DF5-3	0.7 A(0.2)
12	08310-22086	・ナット	2	ML, MR	
13	08321-31086	・ロツクワツシヤ	2	ML, MR	
14	13573-45000	・スフリンク	1	ML	
15	13550-45D00	・シャフトアツシ	1	LH	
16	13550-45D10	・シャフトアツシ	1	ML	
17	13553-17C00	・レバー	1	ML	
18	13553-44B00	・レバー, スロツトル	1	MR	
19	13573-45D10	・スフリンク	1	MR	
20	13550-45D30	・シャフトアツシ	1	RH	
21	13556-44B00	・シール	6	LH, RH:1, ML:MR:2	
22	13557-47070	・カスケツト	4		
23	13604-42A00	・スクリム	8		
24	13551-45D00	・ハルフ, スロツトル, 125	4		0.8DAI
25	13258-44B00	・カスケツト, フロートチャンバ	4		



FIG. 11



GSX250SSM

FIG. 11 (C-7) キャブ・レタ

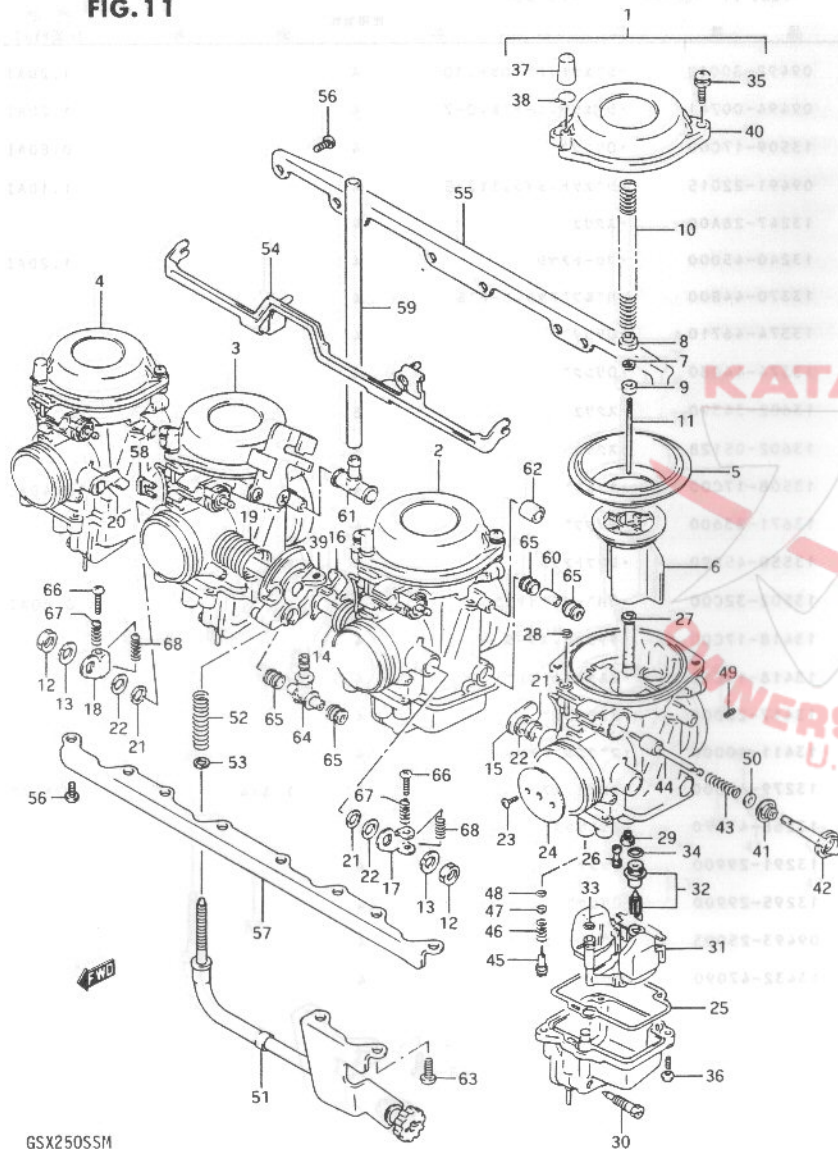
見出番号	品番	品名	使用個数	備考	標準作業時間
26	09492-30010	・シ・エツト, ハ°イロツト, 30	4		1.2DAI
27	09494-00741	・シ・エツト, ニート°ル, 0-7	4		1.2DAI
28	13509-17C00	・ロリク°	4		0.8DAI
29	09491-22015	・シ・エツト, メイン, 112.5	4		1.1DAI
30	13247-28A00	・スクリ	4		
31	13240-45D00	・フロートアツシ	4		1.2DAI
32	13370-44B00	・ハ°ルフ°アツシ, ニート°ル	4		
33	13374-46710	・ロリク°	4		
34	13374-44080	・ロリク°	4		
35	13602-34390	・スクリ	8		
36	13602-05128	・スクリ	8		
37	13508-17C00	・キャツ°	4		0.4DAI
38	13671-33600	・クリツ°	4		
39	13550-45D20	・シヤフトアツシ	1	MR	
40	13502-32C00	・カハ°ー, タ°イフラム	4		0.8DAI
41	13418-17C00	・キャツ°・スタータ	4		
42	13418-17C10	・ホルタ°・カ°イト°	4		
43	13417-26D00	・スフ°リンク°	4		
44	13411-10D00	・フ°ランシ°ヤアツシ	4		
45	13279-45D00	・スクリ, エア	4	1 3/4	0.8DAI
46	13268-47070	・スフ°リンク°	4		
47	13291-29900	・ワツシヤ	4		
48	13295-29900	・ロリク°	4		
49	09493-25003	・シ・エツト, エア, 1.25	4		
50	13432-47090	・ワツシヤ	4		

FIG. 11

FIG. 11 (C-8)

キヤフ・レタ

使用回数 備考 標準作業時間



見出番号	品番	品名	使用回数	備考	標準作業時間
51	13267-45D00	アシ・キスタアツシ	1		
52	13268-43410	スフ・リンク	1		
53	13427-38300	ワッシャ	1		
54	13413-45D00	レバー・スター	1		0.5
55	13628-45D10	フ・レート	1		
56	13602-05128	スクリム	14		
57	13628-45D00	フ・レート	1		
58	13439-17C00	ホータ	2		0.4DAI
59	13683-45D00	ホース	1		
60	13685-45D00	ハーフ	2		
61	13683-34C00	ホース・スリーウェイ	1		
62	13683-32C00	ホース	2		
63	13602-05148	スクリム	2		
64	13685-44B00	ニツフル	1		0.6
65	13673-44B00	シール	6		
66	13267-44B00	スクリム	3		
67	13271-44B00	スフ・リンク	3		
68	13268-17C10	スフ・リンク	3		

GSX250SSM

FIG. 12

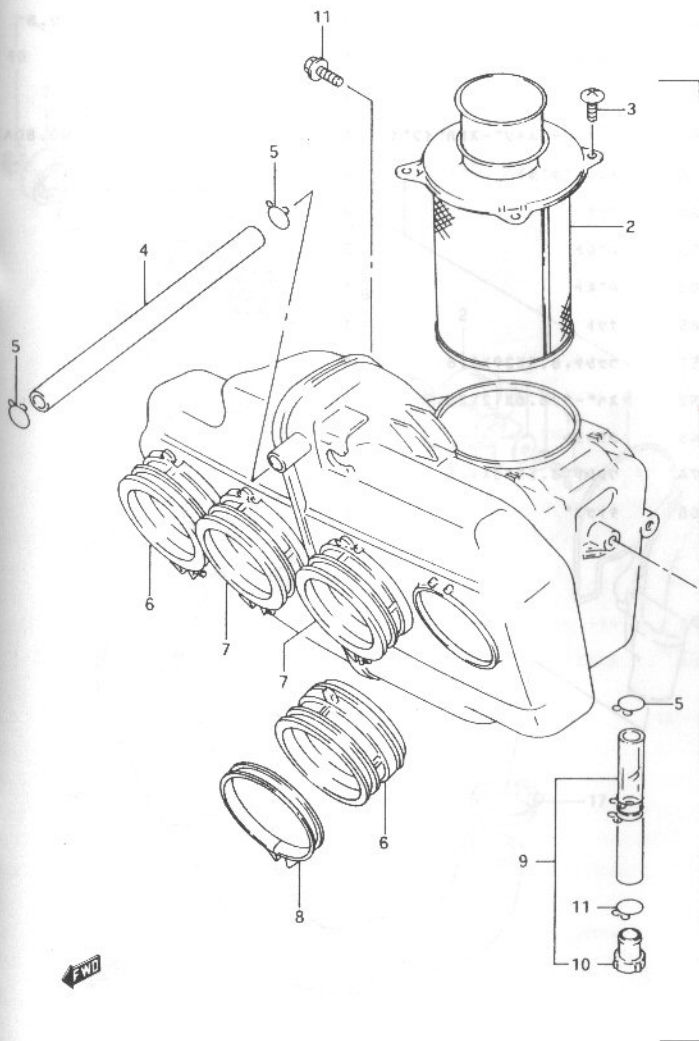


FIG. 12 (C-9) エア クリーナ

見出番号	品番	品名	使用個数	備考	標準作業時間
1	13700-45000	クリーナアツシ、エア	1		1.2
2	13780-01D10	・フィルタアツシ	1		WO.3
3	02142-05124	・スクリーン	4		
4	13851-45D00	・チューブ、フリース	1		
5	09401-14301	・クリップ	3		
6	13881-32C00	・チューブ、アウトレット、NO.1	2	LH, RH	
7	13882-32C00	・チューブ、アウトレット、NO.2	2	ML, MR	
8	09402-62208	・クランプ	4		
9	13870-45D00	・チューブアツシ、トレーン	1		
10	13877-00190	・フック	1		
11	09401-14301	・クリップ	1		
12	01177-06168	・ホルト	2		



FIG.13

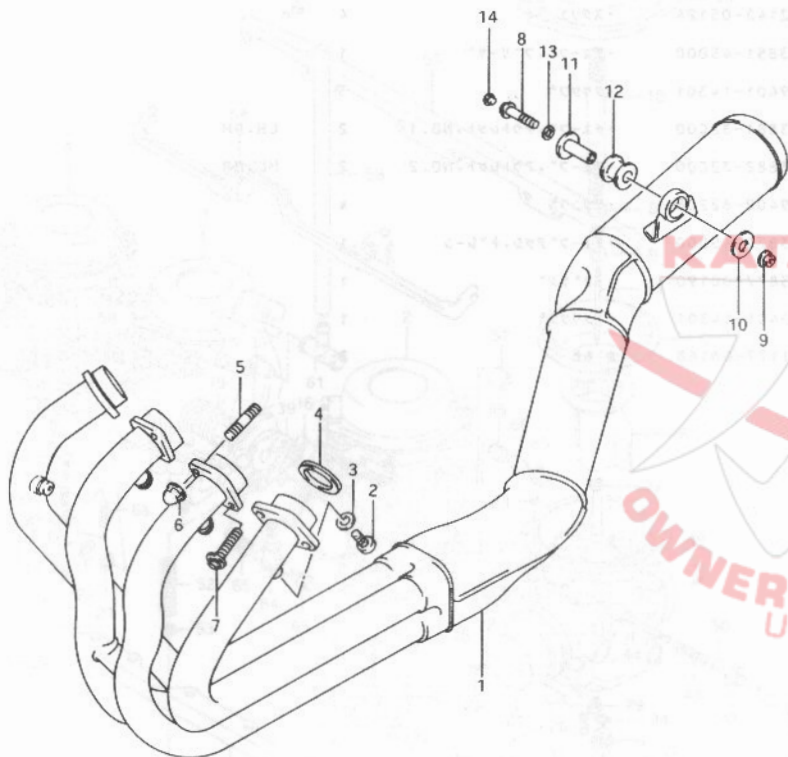


FIG. 13 (D-2) マフラ

見出番号	品番	品名	使用個数	備考	標準作業時間
1	14301-45D00	マフラアッシ	1		0.8
2	07120-06105	・ホルト	4		
3	08322-21064	・ワッシ	1		
4	14181-45D00	カ"スクツ、エキゾーストパイプ" (NA)	4		WO.8DAI
5	01421-06205	スタツ"ホルト	6		
6	09159-06025	ナツ	6		
7	07120-06255	ホルト	2		
8	07120-08508	ホルト	1		
9	08316-16085	ナツ	1		
10	09160-08057	ワッシ、8.5X29X1.6	1		
11	09180-08152	スヘー、8.6X12X20.1	1		
12	09320-12048	クツシヨ	1		
13	09160-08074	ワッシ、8.5X13X1.6	1		
14	09250-06008	キツツ"	1		

FIG.14

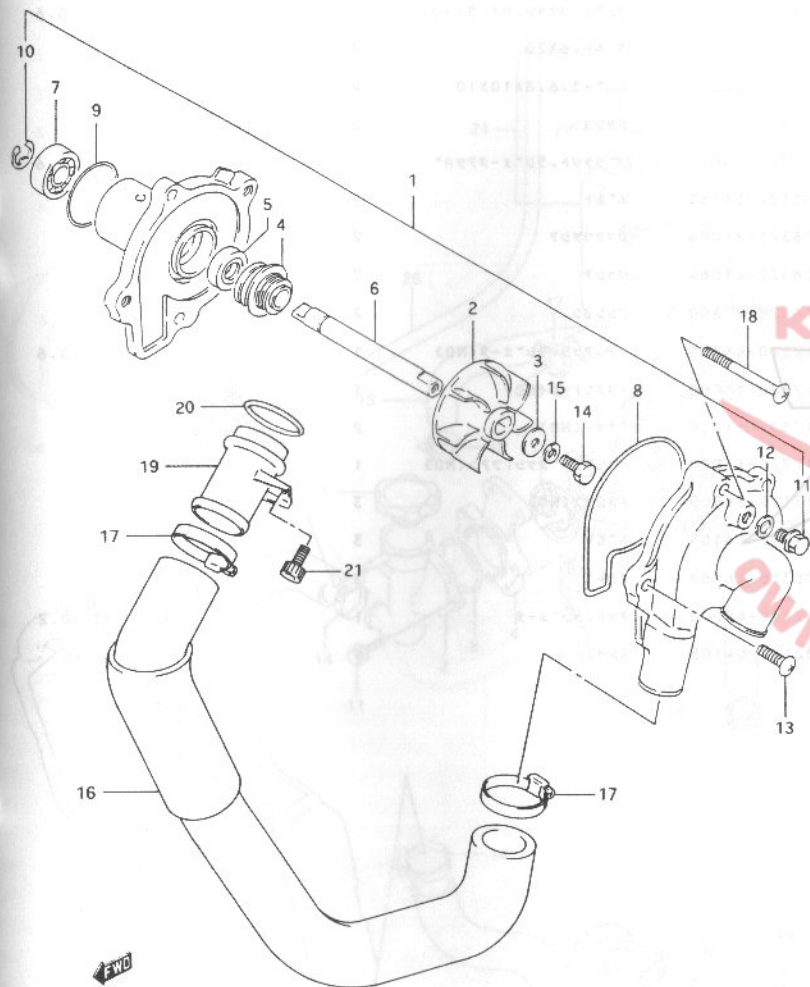


FIG. 14 (D-3) ウォータポンプ

見出番号	品番	品名	使用個数	備考	標準作業時間
1	17400-32C00	ポンプアツシ、ウォーター	1		0.5
2	17491-16700	インペラ、ウォーターポンプ	1		0.5
3	09168-06025	カスケツト	1		
4	17470-46A00	シール、ウォーターポンプシャフトメカニカル	1		0.7
5	17461-38A00	オイルシール	1		0.7
6	17511-30B00	シャフト、ウォーターポンプ	1		0.7
7	17451-38A00	ヘアリング	1		0.7
8	17418-38400	Oリング	1		
9	17435-33400	Oリング	1		
10	08332-11086	Eリング	1		
11	17415-14300	ホルト、トレーン	1		
12	09168-08008	カスケツト、8.2X14X1	1		
13	02112-06166	スクリユ	2		
14	09100-06099	ホルト、6X13	1		
15	09164-06006	ロツクワツツヤ	1		
16	17858-45D00	ホース、ウォーターポンプアウトレット	1		0.5
17	09402-30502	クランプ	2		
18	02112-06457	スクリユ	3		
19	17857-45D00	エニオン、ウォーターポンプアウト	1		
20	09280-21015	Oリング、D:2.7、ID:21.4	1		
21	09106-06055	ホルト、6X12	1		

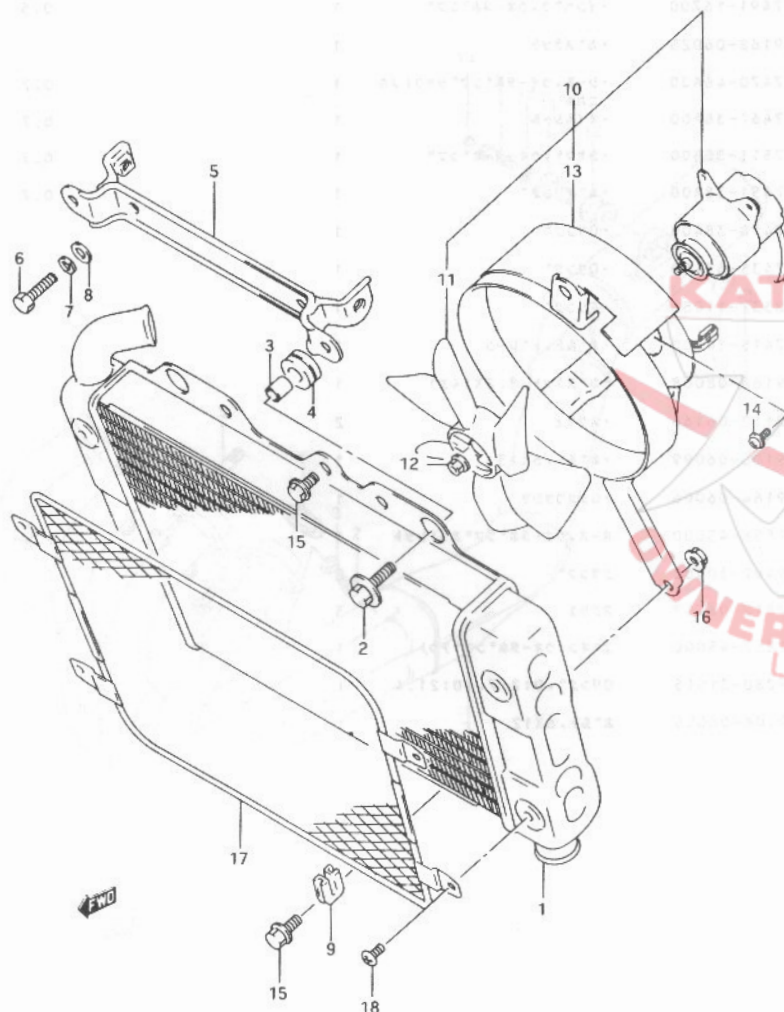
FIG.15

FIG. 15 (D-4)

ラシエータ

標準  
作業時間

見出番号	品番	品名	使用個数	備考	標準 作業時間
1	#17710-45D00	ラシエータアツシ, ウォータ(ND)	1		0.6
2	09116-06143	ホルト, 6X20	2		
3	09180-06030	スヘーサ, 6.8X10X10	2		
4	09320-10015	クツシヨ	2		
5	17740-45D00	フックアツシ, ラシエータアツシ	1		0.6
6	01107-06165	ホルト	2		
7	08321-21064	ロツクワツシヤ	2		
8	08322-21064	ワツシヤ	2		
9	16628-27A00	クツシヨ	2		
10	#17800-45D00	ファンアツシ, ラシエータ(ND)	1		0.6
11	#17820-11D00	ファンアツシ(ND)	1		
12	#17801-11D00	ナツト(ND)	2		
13	#17770-45D00	シユラウトアツシ, ファン(ND)	1		
14	#17129-86000	スクリュ(ND)	3		
15	01517-06105	ホルト	3		
16	08316-16064	ナツト	3		
17	17790-45D00	ネット, ラシエータ	1		0.2
18	02142-04105	スクリュ	4		



GSX250SSM



FIG.16

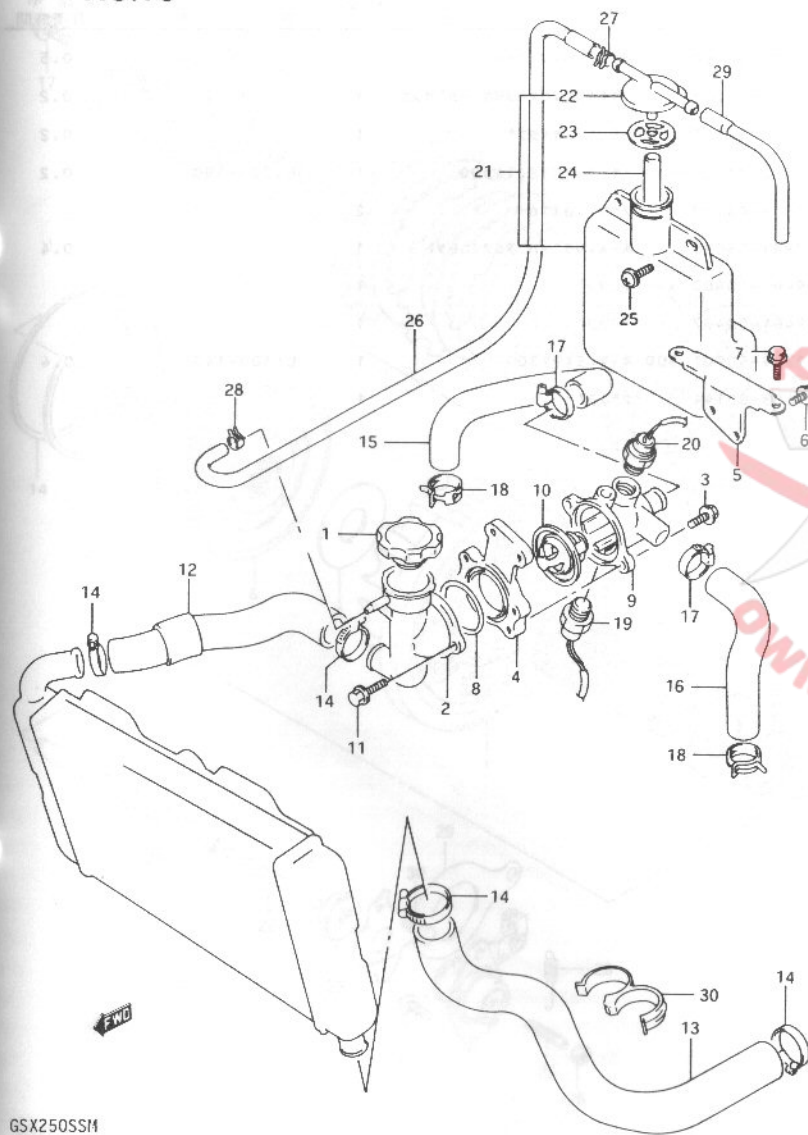


FIG. 16 (D-5) ラシエーターホース

見出番号	品番	品名	使用回数	備考	標準作業時間
1	#17730-14501	キャップ, ラシエーター, 1.1 (ND)	1		0.4
2	#17791-32C00	コンタクション, ラシエーター (ND)	1		0.9
3	01517-06167	ホルト	2		
4	17792-12C00	フック, コンタクション	1		
5	17793-45D00	フック, コンタクション, フック	1		
6	01517-06108	ホルト	2		
7	01517-06167	ホルト	2		
8	09280-44005	リング, D:2.4, ID:43.2	1		
9	17662-10D00	コネクタ, サーモスタットインレット	1		0.9
10	17670-32C01	サーモスタット, ウォーター	1		0.9
11	01517-06207	ホルト	2		
12	17851-45D00	ホース, ラシエーターインレット	1		0.9
13	17852-45D00	ホース, ラシエーターアウトレット	1		0.4
14	09402-30502	クランプ	4		
15	17854-45D00	ホース, ラシエータージョイント NO.1	1		0.9
16	17855-45D00	ホース, ラシエータージョイント NO.2	1		0.9
17	09402-25502	クランプ	2		
18	09401-21402	クリップ	2		
19	34850-10D00	スイッチアッシー, ウォーターポンプ レチャ	1		0.9
20	17680-45D00	スイッチ, ラシエーターファン	1		0.9

GSX250SSM

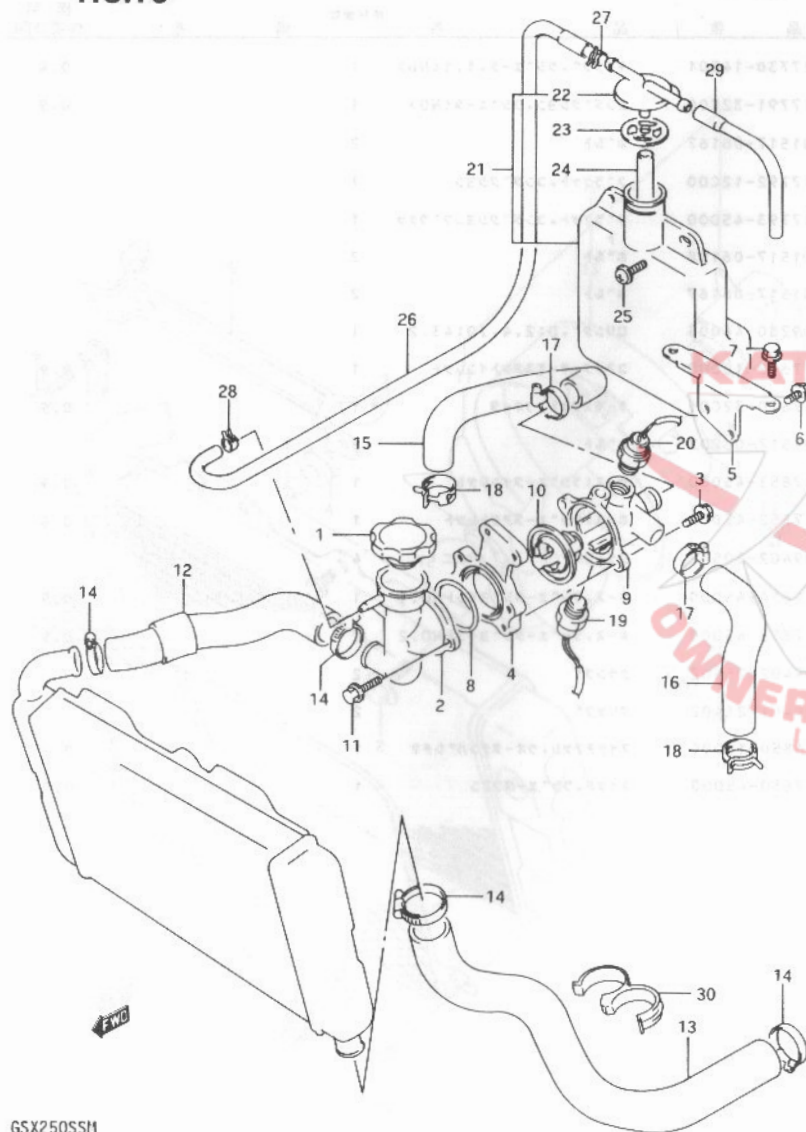
FIG.16

FIG. 16 (D-6)

ラジエーターホース

見出番号	品番	品名	使用個数	備考	標準作業時間
------	----	----	------	----	--------

見出番号	品番	品名	使用個数	備考	標準作業時間
21	17910-45D00	タンクアツシ, リザーバル	1		0.5
22	17932-82001	・キヤツフ*, ウォータリザ―バルタンク	1		0.2
23	17933-82002	・ラハ―, キヤツフ*	1		0.2
24	09352-70121-300	・ホース, 7X12.1X300	1	L:300-190	0.2
25	09136-06017	スクリ2, 6X16	2		
26	17981-05C01	ホース, リザ―バルタンクインレット	1		0.4
27	09401-10407	クリツフ*	1		
28	09401-08407	クリツフ*	1		
29	09359-50901-300	ホース, 5X9X300	1	L:300-140	0.4
30	09408-00144	クランプ*	1		



GSX250SSM

FIG.17

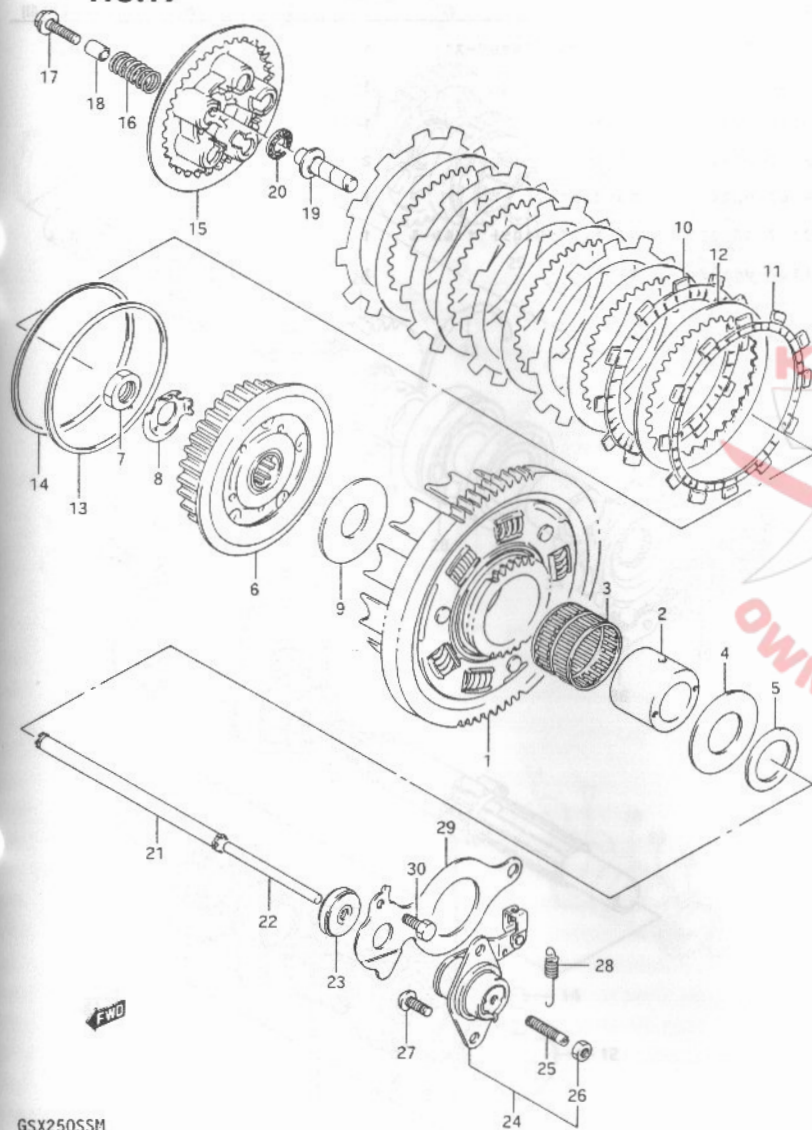


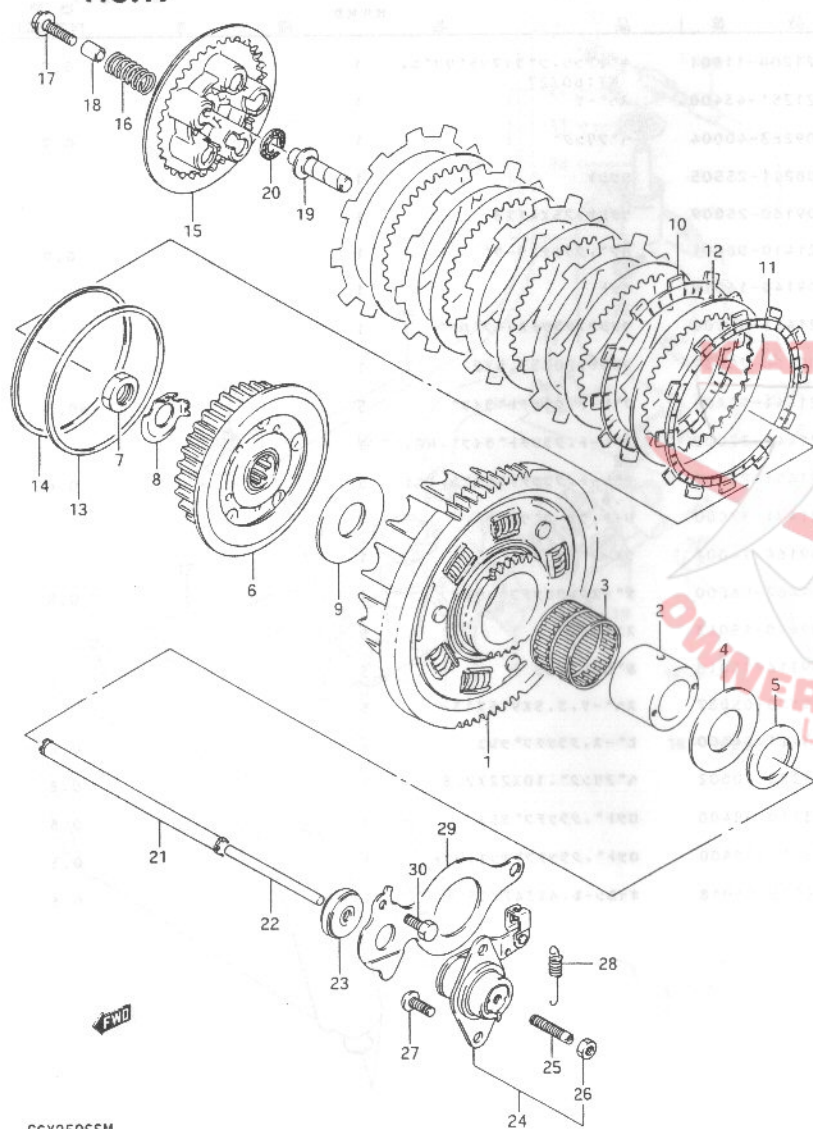
FIG. 17 (D-7) クラッチ

見出番号	品番	品名	使用個数	備考	標準作業時間
1	21200-11001	キヤアツシ、フライマリト"リフ"ン、NT:80/27	1		0.9
2	21251-43400	スヘーサ	1		
3	09263-40004	ヘ"アリンク"	1		0.9
4	08211-25505	ワツシヤ	1		
5	09160-25009	ワツシヤ、25X41X3	1		
6	21410-06C01	ハフ"、クラツチスリフ"	1		0.9
7	09140-16014	ナツト	1		
8	21413-06C00	ワツシヤ、クラツチスリフ" ハフ"	1		
9	09160-20039	ワツシヤ、20X53.5X2	1		
10	21441-13A00	フ"レート、クラツチト"ライフ"	5		W0.8
11	21442-32C00	フ"レート、クラツチト"ライフ"、NO.2	1		
12	21451-28000	フ"レート、クラツチト"リフ"ン、T:1.6	5		0.8
13	21471-32C00	シート、ウエフ"ワツシヤ	1		
14	09164-94001	ウエフ"ワツシヤ	1		
15	21462-06C00	チ"イスク、クラツチフ"レツシヤ	1		0.8
16	09440-15013	スフ"リング"	5		
17	09116-05018	ホ"ルト、5X35	5		
18	09180-05037	スヘーサ、3.5X9.5X13	5		
19	23121-04A00	ヒ"ース、クラツチフ"ツシ	1		0.8
20	09263-10002	ヘ"アリンク"、10X22X2.8	1		0.8
21	23110-38400	ロツト"、クラツチフ"ツシ	1		0.8
22	23111-08A00	ロツト"、クラツチフ"ツシ、レフト	1		0.3
23	09285-06018	オイルシール、6X34X7.5	1		0.6

GSX250SSM



FIG. 17



GSX250SSM

FIG. 17 (D-8)

クラッチ

見出番号	品番	品名	使用個数	備考	標準作業時間
24	23200-38400	スクリアアツシ、クラッチリリース	1		0.4
25	09134-06010	・スクリ	1		
26	08310-22067	・ナット	1		
27	02112-06128	スクリ	2		
28	09443-08047	スフ・リンク	1		
29	23117-38402	リテーナ、フ・ツシエロツト・オイルシール	1		0.4
30	01107-06127	ホルト	1		

FIG.18

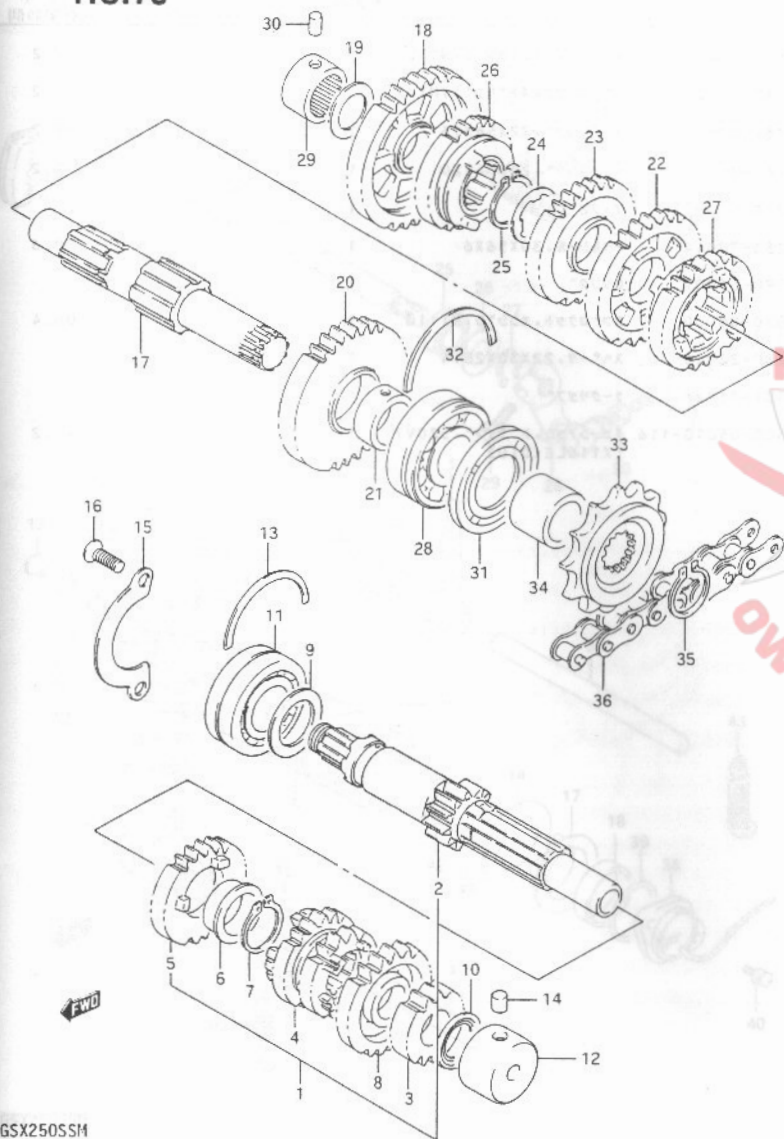


FIG. 18 (D-9)

トランスミッション

見出番号	品番	品名	使用回数	備考	標準作業時間
1	24120-05C11	シャフト, カウンタ	1		7.2
2	24121-05C10	・シャフト, カウンタ, NT:12	1		7.2
3	24221-38402	・キヤ, セカント"ドライブ", NT:15	1		7.2
4	24231-05C11	・キヤ, サード"フオースト"ドライブ", NT:18/20	1		7.2
5	24251-05C10	・キヤ, ファイフスト"ドライブ", NT:21	1		7.2
6	09301-22002	・フ"ツシ	1		
7	08331-31226	・サークリップ	1		
8	24260-38401	・キヤ, シックススト"ドライブ", NT:20	1		7.2
9	08211-25341	スラストワッシャ	1		
10	09285-17003	オイルシール	1		7.2
11	09267-25008	へ"アリンク", 25X52X20.6	1		7.2
12	09263-17044	へ"アリンク", 17X34X16	1		7.2
13	09390-58001	クリンク	1		
14	04221-07129	ノックピ"ン	1		
15	24741-38401	リテーナ, カウンタシャフトへ"アリンク"	1		1.1
16	02122-06167	スクリ	2		
17	24131-06C00	シャフト, ト"ドライブ"	1		7.2
18	24310-05C10	キ"ヤ, ファースト"リフ"ン, NT:37	1		7.2
19	08211-20321	スラストワッシャ	1		
20	24321-05C10	キ"ヤ, セカント"ト"リフ"ン, NT:33	1		7.2
21	09300-22007	フ"ツシ	1		
22	24331-05C10	キ"ヤ, サード"ト"リフ"ン, NT:31	1		7.2
23	24341-38402	キ"ヤ, フオースト"リフ"ン, NT:29	1		7.2
24	09167-25012	ロツクワッシャ	1		
25	09380-25009	サークリップ	1		

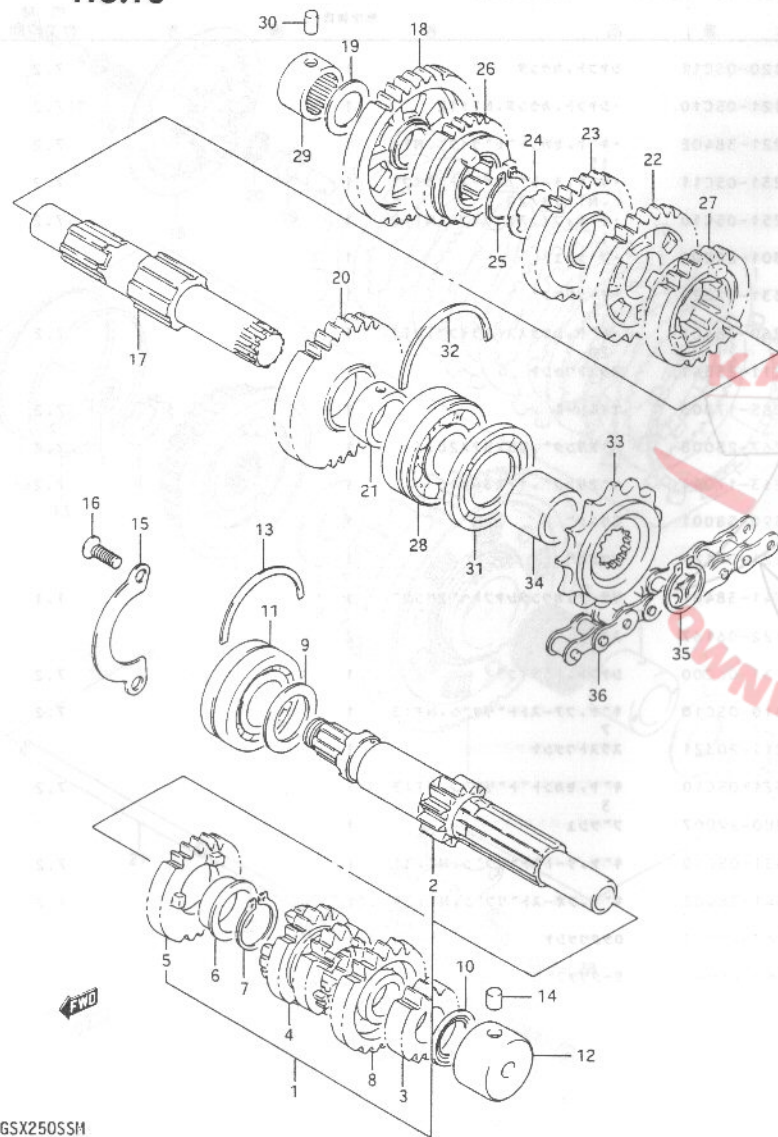
GSX250SSM

FIG.18

FIG. 18 (D-10) トランスミッション

見出番号	品番	品名	使用個数	備考	標準作業時間
------	----	----	------	----	--------

見出番号	品番	品名	使用個数	備考	標準作業時間
26	24351-05C11	キヤ、フィフスト"リフ"ン, NT:27	1		7.2
27	24361-38401	キヤ、シックススト"リフ"ン, NT:2	1		7.2
28	09262-22017	ヘ"アリンク", 22X56X16	1		7.2
29	09263-20040	ヘ"アリンク", 20X34X20	1		7.2
30	04221-07129	ソックピ"ン	1		
31	09283-30044	オイルシール, 30X56X6	1		0.6
32	09390-56001	クリンク"	1		
33	27510-05C00	スフ"ロケット, エンシ"ン, NT:13	1		W0.4
34	09180-22046	スヘ"ーサ, 22X30X25.4	1		
35	08331-31226	サークリツフ"	1		
36	27600-05C10-116	チェーンアツシ. ト"ライフ", 520V7 X116LE(DID)	1		W1.2



GSX250SSM



FIG.19

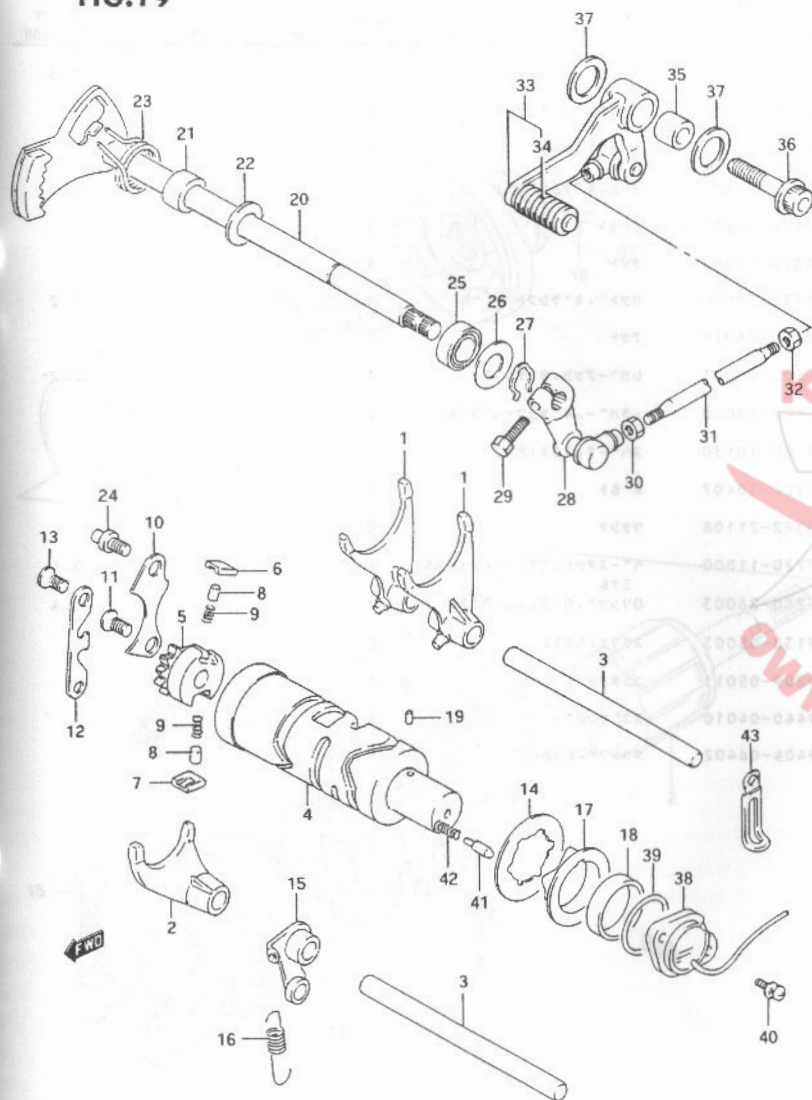


FIG. 19 (D-11) キヤ シフトリンク

見出番号	品番	品名	使用個数	備考	標準作業時間
1	25211-38402	フォーク, キヤシフト, NO.1	2		7.2
2	25221-38401	フォーク, キヤシフト, NO.2	1		7.2
3	25411-33300	シヤフト, キヤシフトフォーク, L:13	2		7.2
4	25310-38403	カム, キヤシフト	1		7.2
5	25322-31301	キヤ, キヤシフトカムトリフ	1		1.1
6	25323-34201	ホール, キヤシフト, NO.1	1		1.1
7	25324-34201	ホール, キヤシフト, NO.2	1		1.1
8	09261-05003	ローラ	2		
9	09440-04003	スフリンク	2		
10	25331-38400	リフタ, キヤシフトホール	1		1.1
11	02122-06128	スクリュー	1		
12	25341-38401	カイト, キヤシフトカム	1		1.1
13	02122-06128	スクリュー	2		
14	09167-30007	ワッシャ	1		
15	25350-38400	ストツパ, キヤシフトカム	1		7.2
16	09443-09041	スフリンク	1		
17	25381-37400	プレート, キヤシフトカムストツパ	1		7.2
18	09180-25095	スヘーサ, 25X30.1X6	1		
19	06211-04063	ピン	1		
20	25510-06000	シヤフト, キヤシフト	1		1.2
21	09180-12126	スヘーサ, 12X20X13.8	1		
22	08211-12262	スラストワッシャ	1		
23	09444-26015	スフリンク	1		
24	25671-36A00	ストツパ, キヤシフトアーム	1		

GSX250SSM

FIG.19

FIG. 19 (D-12)

キータ シフティング

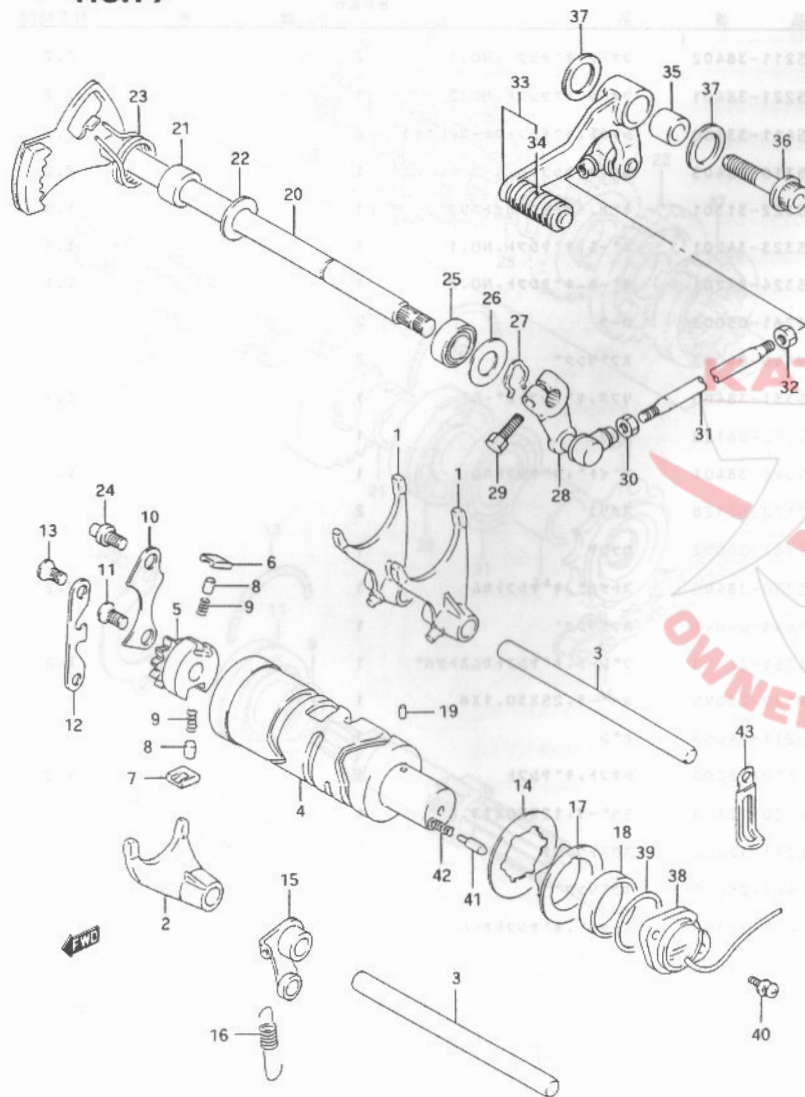
使用個数

備

考

標準  
作業時間

見出番号	品番	品名	使用個数	備考	標準 作業時間
25	09285-12002	オイルシール, 12X22X9	1		0.3
26	09160-12020	ワッシャ, 12.5X27X1.6	1		
27	09384-12001	スナッフリテーサ	1		
28	25520-22A00	アーム, キータシフトリンク	1		0.2
29	01107-06207	ホルト	1		
30	08310-11067	ナット	1		
31	25525-19D00	ロッド, キータシフト	1		0.2
32	09140-06011	ナット	1		
33	25600-45D01	レバーアッシ, キータシフト	1		0.2
34	25652-20C00	クラッチ, キータシフトレバー	1		
35	09180-10130	スパーサ, 10X18X22	1		
36	07120-10407	ホルト	1		
37	08322-21108	ワッシャ	2		
38	37720-11D00	ベアリング, ニュートラルスイッチターミナル	1		0.4
39	09280-26003	リング, D:2.4, ID:26.2	1		0.4
40	09138-05003	スクリュー, 5X14	2		
41	09209-05011	コンタクト	1		
42	09440-04010	スプリング	1		
43	09404-06402	クランプ, L:60	1		



GSX250SSM

FIG.20

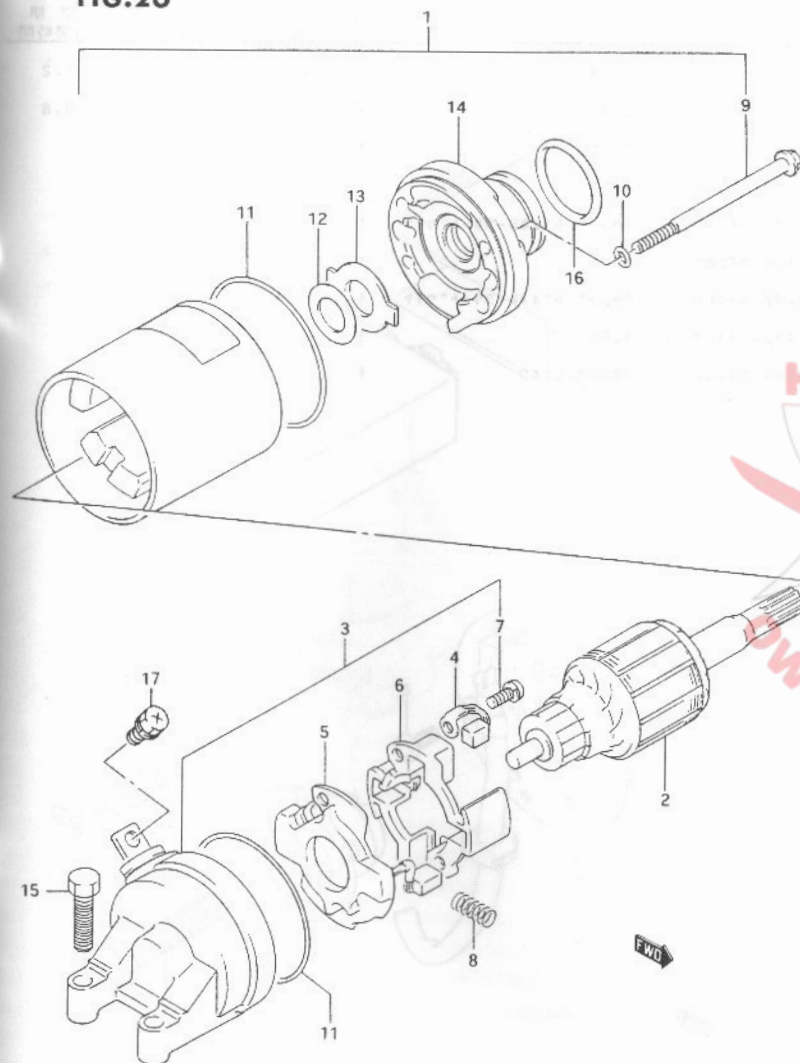


FIG. 20 (E-2) スターティング モータ

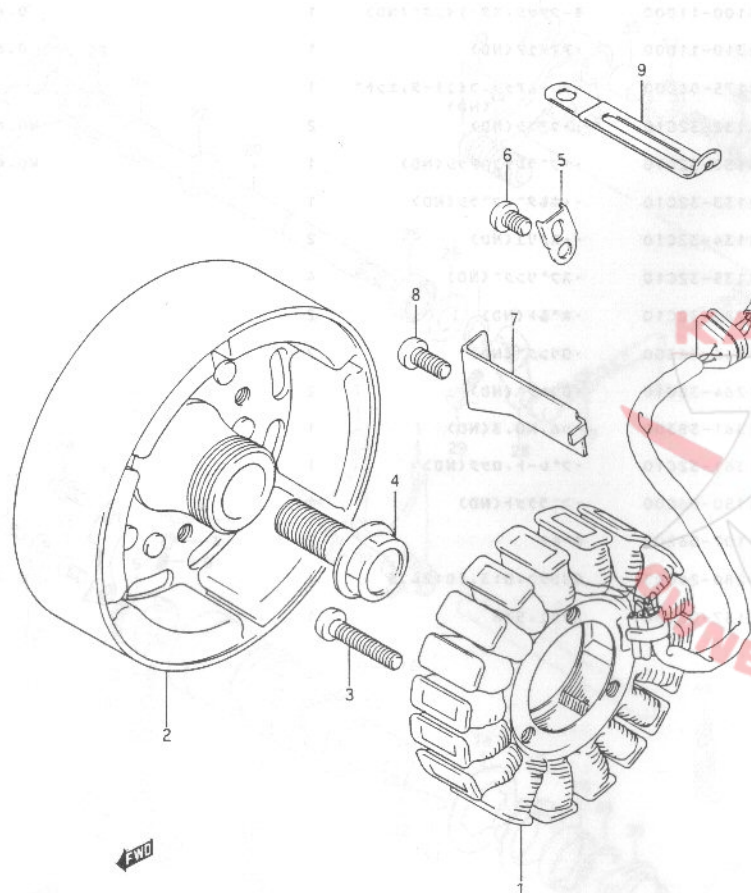
見出番号	品番	品名	使用個数	備考	標準作業時間
1	#31100-11D00	モータアツシ, スターティング (ND)	1		0.4
2	#31310-11D00	アマチュア (ND)	1		0.6
3	#31175-06C00	フレームアツシ, コミュータ, エント (ND)	1		
4	#31132-32C10	・フ ラシ (ND)	2		W0.6
5	#31130-32C10	・フ ラシサフ アツシ (ND)	1		W0.6
6	#31133-32C10	・ホ ルト, フ ラシ (ND)	1		
7	#31134-32C10	・スクリ (ND)	2		
8	#31135-32C10	・スプリング (ND)	4		
9	#31281-32C10	・ホ ルト (ND)	2		
10	#31156-38300	・オリシク (ND)	2		
11	#31264-32C10	・オリシク (ND)	2		
12	#31361-38300	・シム, NO.3 (ND)	1		
13	#31361-32C10	・フ レート, ロツク (ND)	1		
14	#31150-06C00	・フ ラケツ (ND)	1		
15	01107-06207	ホ ルト	2		
16	09280-24003	オリシク, D:3, ID:24.5	1		0.4
17	09137-05004	スクリ, 5X8	1		



FIG.21

FIG. 21 (E-3)

シ・エネレータ



見出番号	品番	品名	使用個数	備考	標準作業時間
1	31401-11000	ステータ	1		1.2
2	31402-05C00	ロータ	1		0.8
3	02112-05257	スクリ	3		
4	09103-12028	ボルト	1		
5	31497-45000	クランプ*, シ・エネレータリットワイヤ	1		
6	02112-05087	スクリ	1		
7	31498-38400	クランプ*, シ・エネレータリットワイヤ	1		
8	02112-06107	スクリ	1		
9	09404-06402	クランプ*, L:60	1		

GSX250SSM

FIG.22

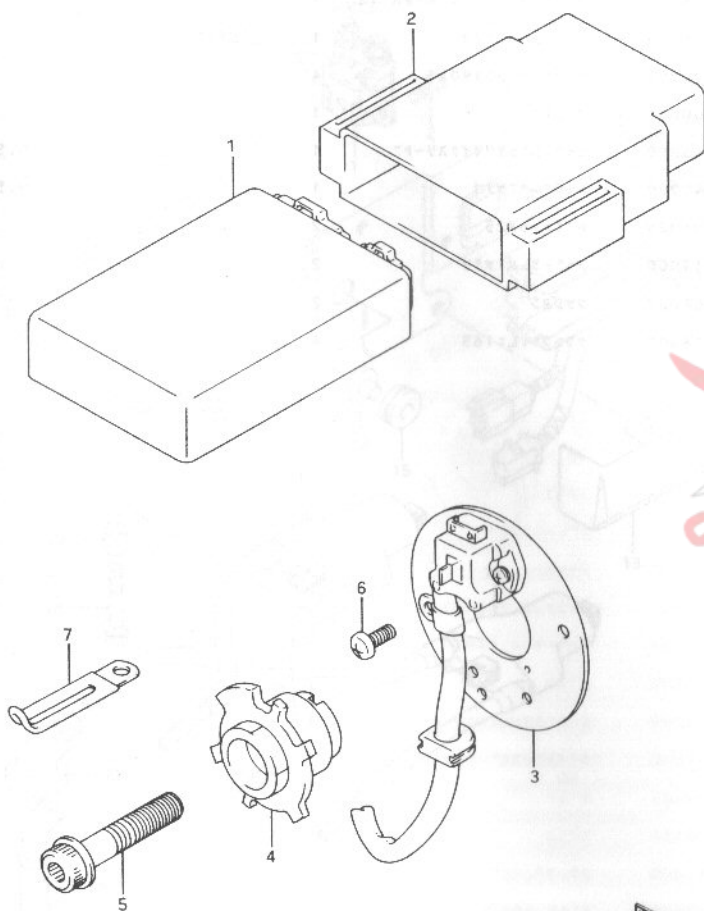
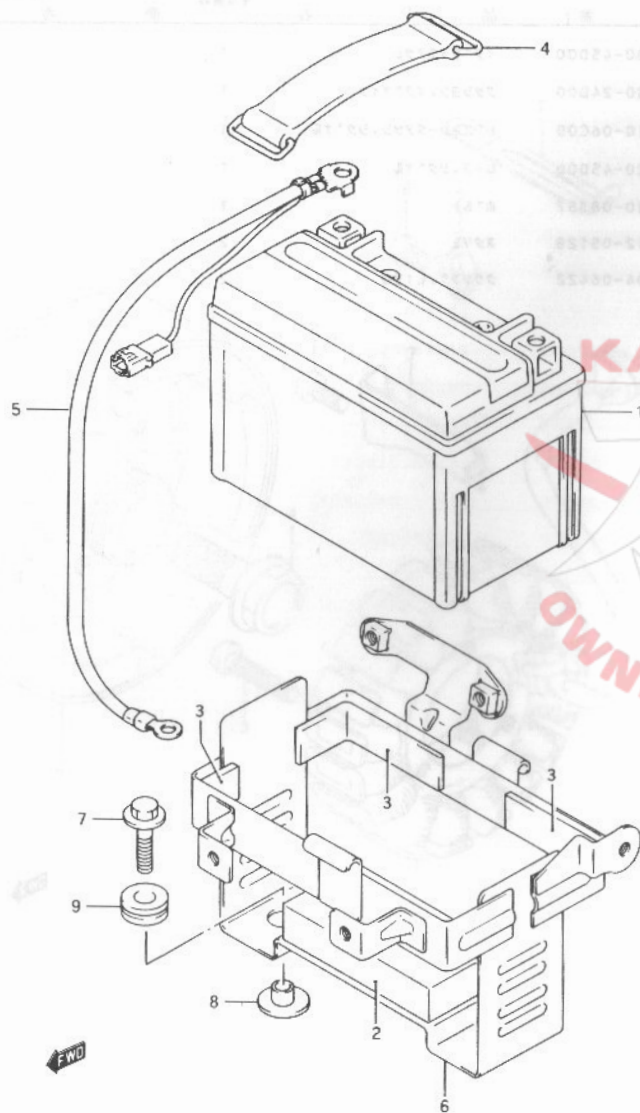


FIG. 22 (E-4) シクナル シェネレータ

見出番号	品番	品名	使用個数	備考	標準作業時間
1	32900-45D00	イクナタアツシ	1		0.2
2	32980-24D00	クツシヨ、イクナタ	1		
3	33110-06C00	シェネレータアツシ、シクナル	1		0.4
4	33120-45D00	ロータ、シクナル	1		0.2
5	07120-08357	ホルト	1		
6	02112-05128	スクリ	2		
7	09404-06422	クランプ、L:50	2		

FIG.23

FIG. 23 (E-5) バッテリー



見出番号	品番	品名	使用個数	備考	標準作業時間
1-1	*33610-06C70	バッテリーアシ, YTH7A-12B, 1 2V6AH(YB)	1		W0.4
1-2	*33610-33C70	バッテリーアシ, FTX7A-BS 12 V6AH(FB)	1		
2	33652-11D00	クッション, バッテリー	1	45X90	
3	33652-29100	フロッタクタ, 20X90X3	4		
4	09462-00046	バント	1		
5	33860-45D00	ワイヤ, バッテリマイナースリット	1		0.5
6	41540-45D00	ホルダ, バッテリー	1		0.5
7	09116-06025	ホルルト, 6X25	2		
8	41570-19C00	スレーサ, バッテリー	2		
9	09320-08007	クッション	2		
10	09407-18402	クランプ, L:165	4		

GSX250SSM



FIG.24

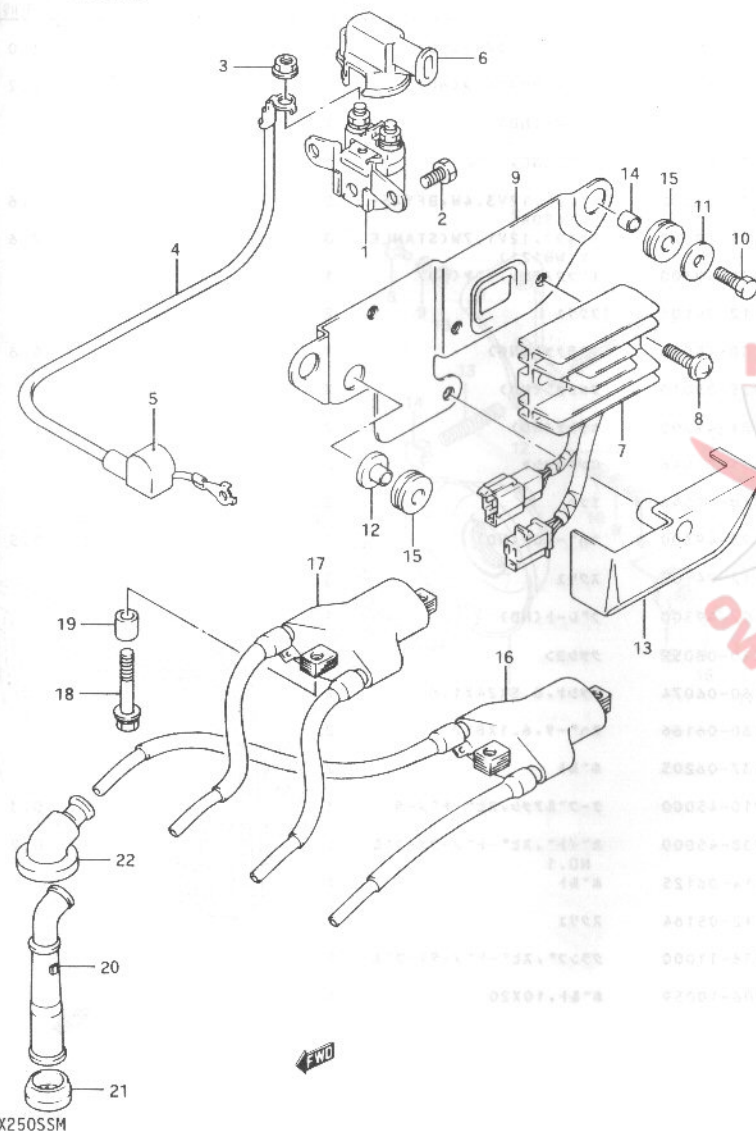


FIG. 24 (E-6) エレクトリカル

見出番号	品番	品名	使用個数	備考	標準作業時間
1	31800-49100	リレーアツシ, スターティング モータ	1		0.3
2	09128-06004	スクリユ, 6X10	2		
3	08361-35066	ナット	2		
4	33850-45D00	ワイヤ, スタータモータリート	1		
5	31861-06C00	・キャツフ°, スタータモータミナル	1		
6	31861-10D10	キャツフ°, スタータリレ	1		
7	32800-45D00	レクチファイヤアツシ	1		0.2
8	02152-06207	スクリユ	2		
9	47410-45D00	ホルタ°, エレクトリツクハ°ーツ	1		
10	01107-06165	ホルト	3		
11	09160-06063	ワツシヤ, 6.5X22X1.6	3		
12	09169-06064	ワツシヤ	1		
13	47419-49301	カハ°ー, エレクトリツクハ°ーツホルタ°	1		
14	09180-06137	スハ°ーサ	2		
15	09320-08013	クツシヨソ	3		
16	33410-45D00	コイルアツシ, イク°ニツシヨソ, 1-4	1		0.5 B(0.6)
17	33420-45D00	コイルアツシ, イク°ニツシヨソ, 2-3	1		0.5 B(0.6)
18	01177-06406	ホルト	4		
19	09180-06198	スハ°ーサ, 6.2X12X16	4		
20	33510-11D00	キャツフ°, スハ°ークフ°ラク°	4		0.5DAI
21	33541-27A22	シール, スハ°ークフ°ラク°	4		0.5DAI
22	33542-24D00	シール, ハイテンシヨソコソト°	4		0.5DAI

FIG.25

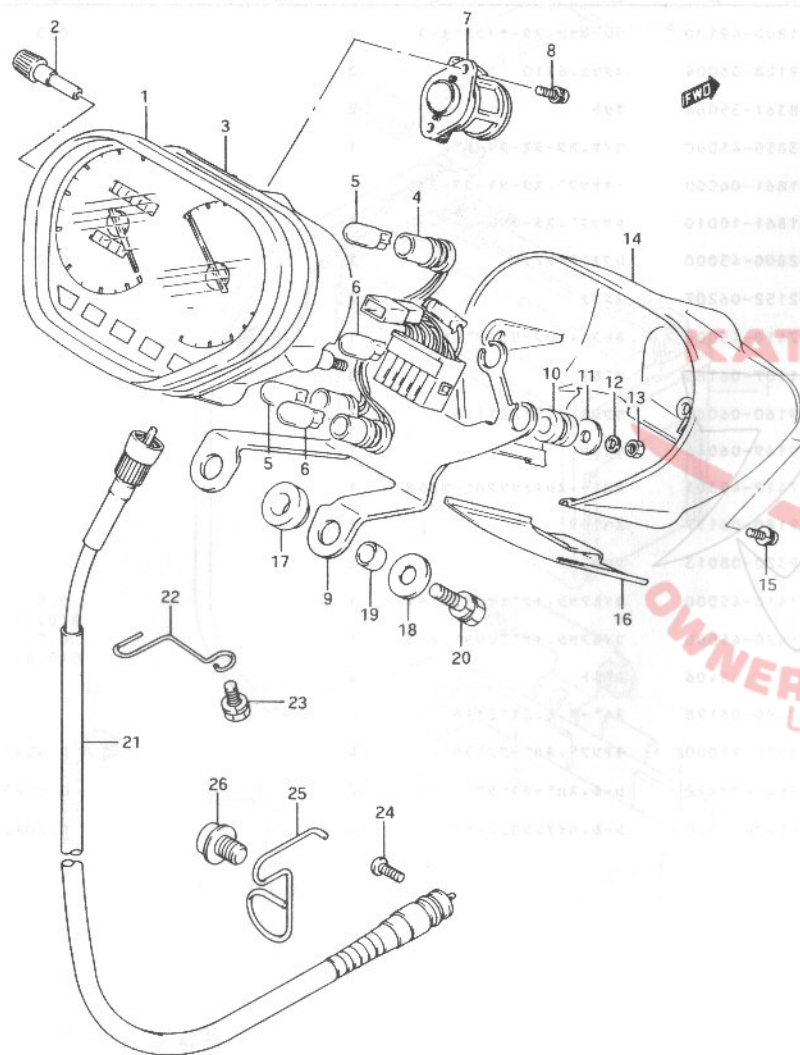


FIG. 25 (E-7)

スピードメータ / タコメータ

見出番号	品番	品名	使用個数	備考	標準作業時間
1	#34101-45D00	スピードメータ/タコメータ(ND)	1		1.0
2	#34124-39111	ノックトリップメータ(ND)	1		0.2
3	#34196-49300	クッション(ND)	1		
4	#34173-45D00	ソケット(ND)	1		
5	*09471-12082	ハルフ, 12V3.4W, BF175-01450A	5		0.6
6	#09471-12077	ハルフ, 12V1.7W<STANLEY, WB121>	3		0.6
7	#34131-49300	ネックスアツシ, キット(ND)	1		
8	02112-34106	スクリュー	2		
9	#34950-45D00	ブラケット(ND)	1		0.6
10	#34955-28010	クッション(ND)	3		
11	#34181-49300	ワッシャー(ND)	2		
12	08321-21046	ロックワッシャー	2		
13	08310-11046	ナット	2		
14	#34193-49300	カバー, ロア(ND)	1		0.5
15	02112-74106	スクリュー	3		
16	#34197-49300	プレート(ND)	1		
17	09320-08059	クッション	2		
18	09160-06074	ワッシャー, 6.5X24X1.6	2		
19	09180-06166	スベータ, 6.1X8X7	2		
20	01137-06205	ホルト	2		
21	34910-45D00	ケーブルアツシ, スピードメータ	1		0.3
22	34938-45D00	カイト, スピードメータケーブル NO.1	1		0.2
23	01114-06125	ホルト	1		
24	02112-05164	スクリュー	1		
25	34938-11D00	クランプ, スピードメータケーブル	1		
26	09106-10059	ホルト, 10X20	1		

GSX250SSM

FIG. 26

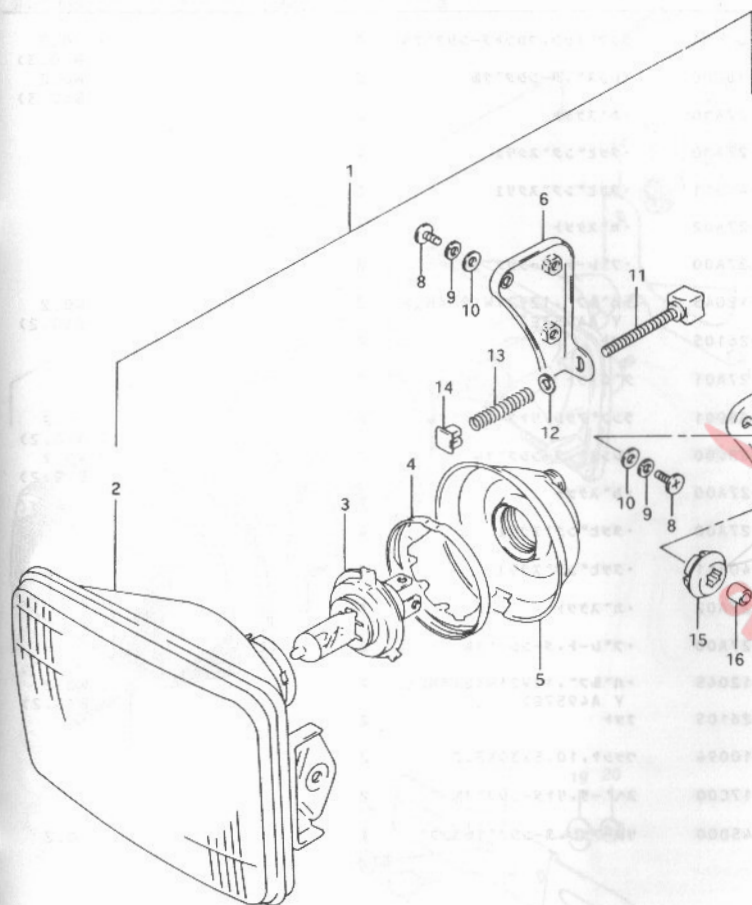


FIG. 26 (E-8) ヘッド ランプ

見出番号	品番	品名	使用個数	備考	標準作業時間
1	35100-45000	ヘッドランプアッシー	1		0.3
2	35121-45000	ユニット、ヘッドランプ	1		0.3
3	*09471-12060	ハーフ、12V60/55W、H4 14-01860	1		0.3
4	35136-34400	セグメント、ハーフ	1		0.3
5	35173-45000	カバー、ソケット	1		
6	35146-45000	ブラケット、ユニット、A	1		
7	35141-45000	ブラケット、ユニット、B	1		
8	35136-16700	スクリュー	2		
9	08321-21055	ロックワッシャー	2		
10	08322-21055	ワッシャー	2		
11	35151-45000	スクリュー、アシスタ	1		
12	08322-21056	ワッシャー	1		
13	35154-45000	スプリング、アシスタ	1		
14	35152-45000	ナット、セルフロック	1		
15	09320-09018	クッション	4		
16	09180-06143	スワッチ	4		
17	09116-06083	ボルト、6X20	4		



FIG. 27

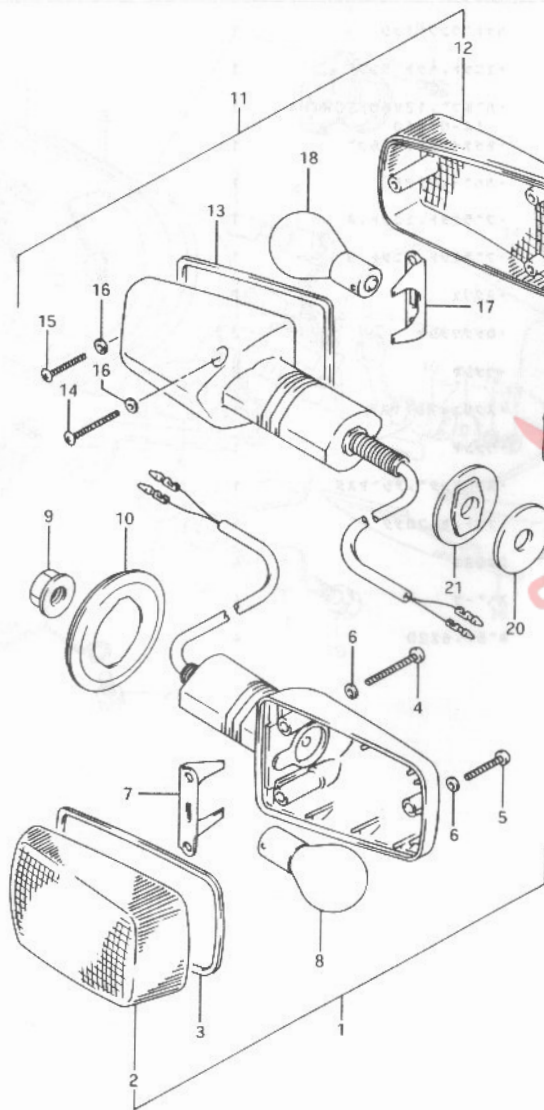


FIG. 27 (E-9)

ターン シグナル ランプ

見出し番号	品番	品名	使用個数	備考	標準作業時間
1	35601-38C01	ランプ*アツシ、フロントターンシグナル	2		0.2 B(0.3) W0.2 B(0.3)
2	35612-38C00	・レンズ*、ターンシグナル	2		
3	35613-27A00	・カ*スケツト	2		
4	35623-27A00	・タツビ*ンク*スクリ	4		
5	35725-40511	・タツビ*ンク*スクリ	2		
6	35627-27A02	・カ*スケツト	6		
7	35616-27A00	・フ*レート、ターンシグナル	2		
8	*09471-12045	・ハ*ルフ*、12V21W(STANLEY A4957E)	2		W0.2 B(0.2)
9	08316-26105	ナツト	2		
10	35674-27A01	ク*ロメツト	2		
11	35603-38C01	ランプ*アツシ、リヤターンシグナル	2		0.2 B(0.2) W0.2 B(0.2)
12	35612-38C00	・レンズ*、ターンシグナル	2		
13	35613-27A00	・カ*スケツト	2		
14	35623-27A00	・タツビ*ンク*スクリ	4		
15	35725-40511	・タツビ*ンク*スクリ	2		
16	35627-27A02	・カ*スケツト	6		
17	35616-27A00	・フ*レート、ターンシグナル	2		
18	*09471-12045	・ハ*ルフ*、12V21W(STANLEY A4957E)	2		W0.2 B(0.2)
19	08316-26105	ナツト	2		
20	09160-10094	ワツシヤ、10.5X30X3.2	2		
21	35695-17C00	スハ*ーザ、リヤターンシグナル	2		
22	38610-45D00	リレーアツシ、ターンシグナルランプ*	1		0.2

GSX250SSM

FIG. 28

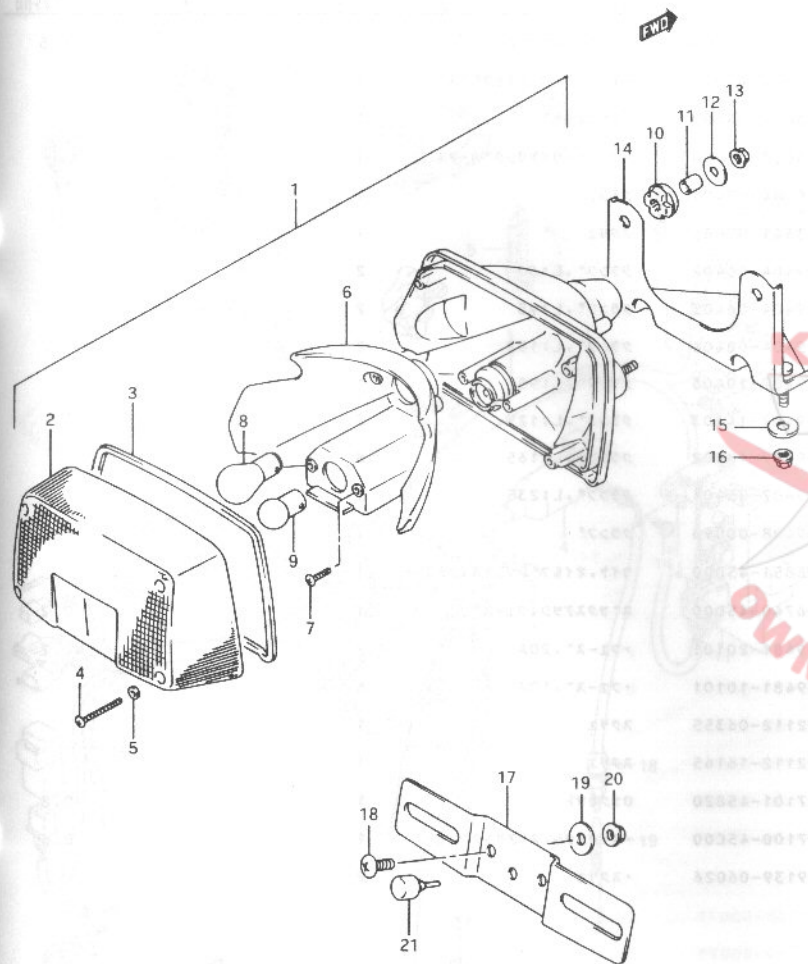


FIG. 28 (E-10) リヤ コンビネーション ランプ

見出番号	品番	品名	使用個数	備考	標準作業時間
1	35710-45D00	ランプ アッシー, リヤコンビネーション	1		0.3
2	35712-11500	・レンズ	1		W0.2
3	35713-11520	・カバー スケット	1		
4	03211-04308	・タツヒンク スクリュー	4		
5	35627-43010	・カバー スケット	4		
6	35714-11521	・リフレクタ	1		
7	35626-49030	・スクリュー	4		
8	*09471-12128	・ハルフ, 12V21/5W, BF14 1-49642A	1		W0.2
9	*09471-12139	・ハルフ, 12V5W, BF150-4 1741A	1		W0.2
10	09320-09018	クッション	2		
11	09180-06114	スパーサ	2		
12	09160-06059	ワッシャー, 6.5X20X1.6	2		
13	08316-16066	ナット	2		
14	35730-45D00	ブラケット, リヤコンビネーションランプ	1		0.3
15	09160-06059	ワッシャー, 6.5X20X1.6	3		
16	08316-16066	ナット	3		
17	35927-44110	プレート, ライセンス	1		0.2
18	02142-06164	スクリュー	2		
19	09160-06059	ワッシャー, 6.5X20X1.6	2		
20	08316-16066	ナット	2		
21	09321-05019	クッション	1		

FIG. 29

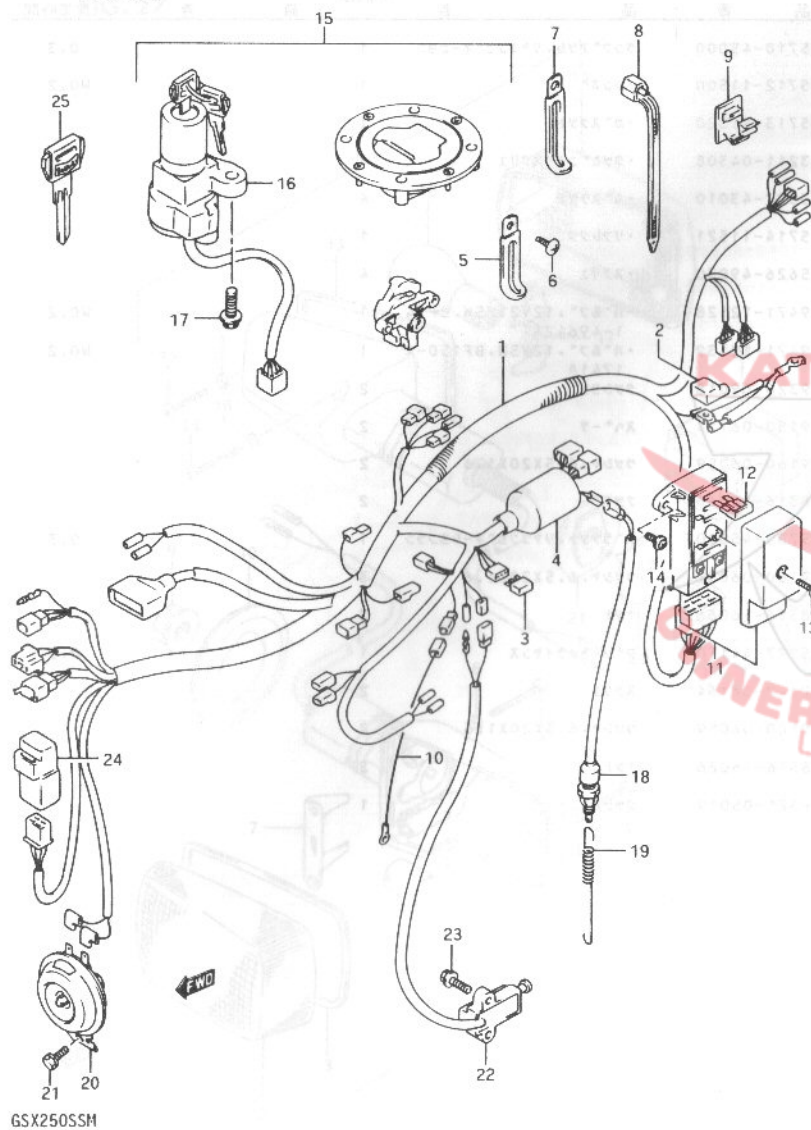
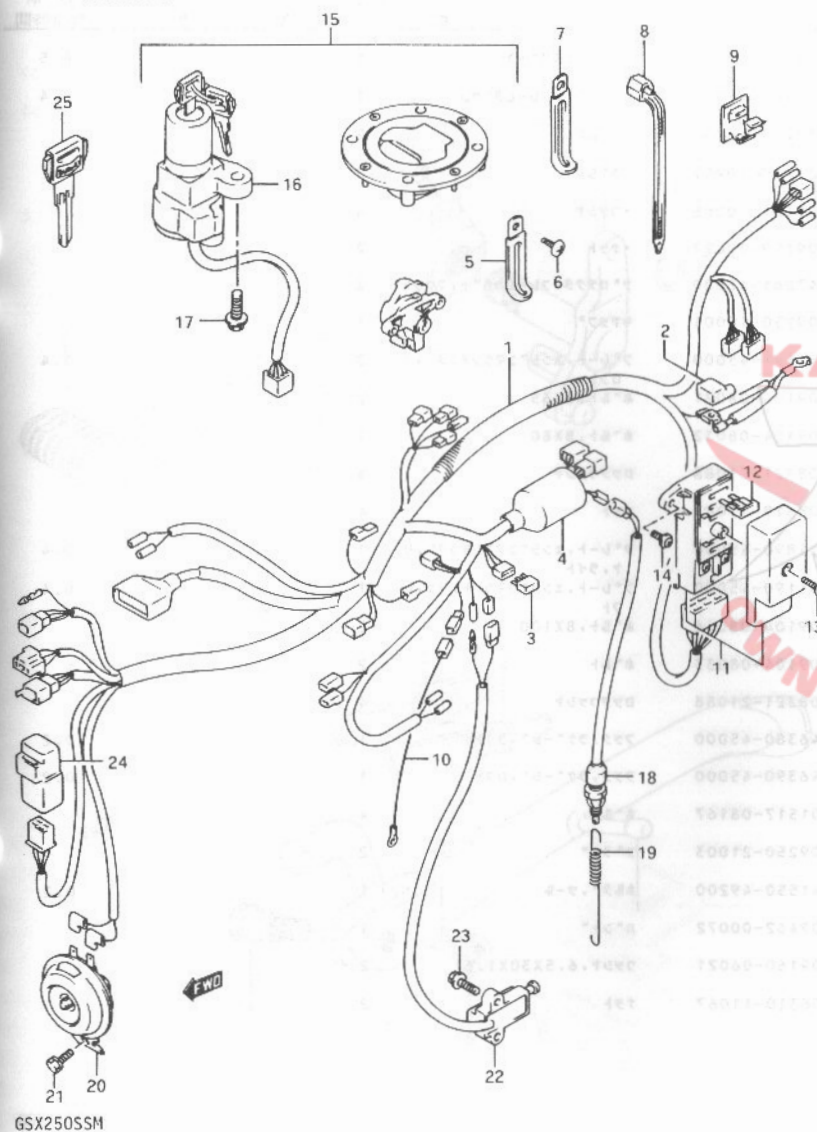


FIG. 29 (E-11) ワイヤリングハーネス

見出番号	品番	品名	使用個数	備考	標準作業時間
1	36610-45D00	ハーネス, ワイヤリング	1		1.5
2	33624-10D00	・キャップ, ハンズリフラス	1		
3	36611-38A00	・ス イート	1		
4	36618-30000	・フーズ, ワイヤリングハーネス	1		
5	09404-05401	クランプ	1		
6	03541-05085	スクリム	1		
7-1	09404-06402	クランプ, L: 60	2		
7-2	09404-06405	クランプ, L: 95	2		
7-3	09404-08404	クランプ, L: 102	2		
8-1	09407-10403	クランプ, L: 95	1		
8-2	09407-14403	クランプ, L: 125	6		
8-3	09407-18402	クランプ, L: 165	8		
8-4	09407-25401	クランプ, L: 235	1		
9	09408-00098	クランプ	1		
10	36851-45D00	ワイヤ, オイルフルッシュスイッチリット	1		
11	36740-45D00	ホックスアツシ, フューズ	1		0.2
12-1	*09481-20101	・フューズ, 20A	2		W0.2
12-2	*09481-10101	・フューズ, 10A	5		
13	02112-06355	スクリム	1		
14	02112-16165	スクリム	1		
15	37101-45820	ロックセツト	1		0.8
16	37100-45C00	・ロックアツシ, ステアリング	1		0.6
17	09139-06026	・スクリム	2		



FIG. 29



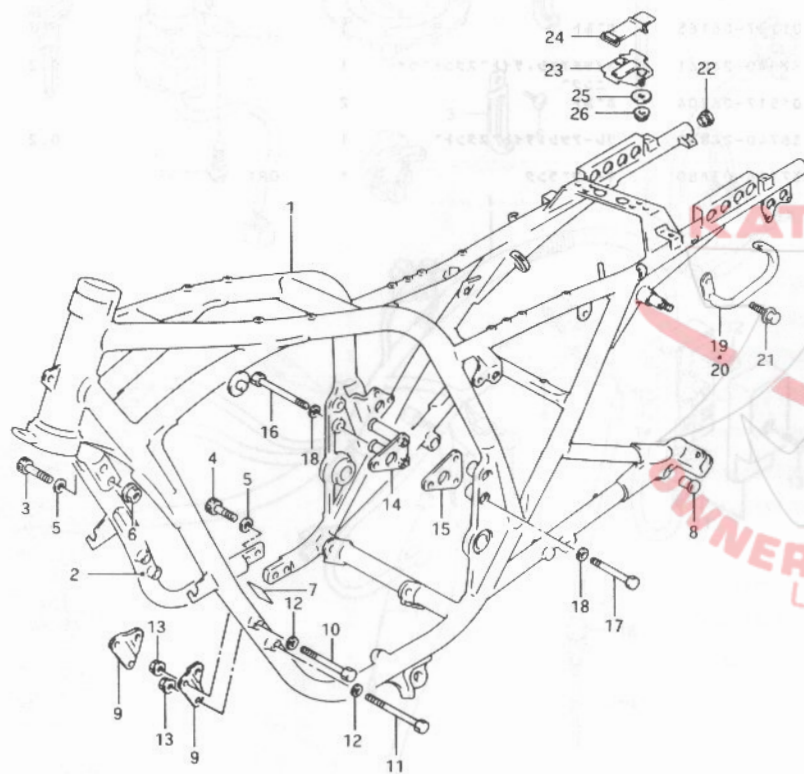
GSX250SSM

FIG. 29 (E-12) ワイヤリングハーネス

見出番号	品番	品名	使用冊数	備考	標準作業時間
18	37740-45D00	スイッチアツシ、ストップランプ*	1		0.2
19	09443-06012	スフリンク*	1		
20	38500-22D00	ホーンアツシ	1		0.2
21	01137-06165	ホルト	1		
22	37840-24B61	スイッチアツシ、サイドスタンドウオーニング*	1		0.2
23	01517-06204	ホルト	2		
24	38740-24B10	リレーアツシ、サイドスタンド*	1		0.2
25	37146-03A80	キー、フランク	1	OPT	

FIG. 30

FIG. 30 (F-2) フレーム



見出番号	品番	品名	使用個数	備考	標準作業時間
1	41100-45000-13L	フレーム(シルバー)	1		8.5
2	41170-45000	・チューブ、フレームダウン	1		0.4
3	07110-10307	・ホルト	2		
4	07110-10257	・ホルト	2		
5	09164-10005	・ワッシャ	4		
6	09159-10027	・ナット	2		
7	47261-48800	フ°ロチクタ、フレームカバー、フロント	2		
8	09250-10001	キヤツフ°	1		
9	41191-45000	フ°レート、エンシ°ンマウンディング、フロント	2		0.4
10	09104-08021	ホルト、8X65	2		
11	09104-08032	ホルト、8X80	2		
12	08321-21088	ロックワッシャ	4		
13	08319-31087	ナット	4		
14	41890-45000	フ°レート、エンシ°ンマウンディング、リヤ、ライト	1		0.4
15	41190-45000	フ°レート、エンシ°ンマウント、リヤ、レフト	1		0.4
16	09104-08016	ホルト、8X100	2		
17	09104-08033	ホルト	2		
18	08321-21088	ロックワッシャ	4		
19	46380-45000	フツク、ラク°ーシ°、ライト	1		0.2
20	46390-45000	フツク、ラク°ーシ°、レフト	1		0.2
21	01517-08167	ホルト	4		
22	09250-21003	フ°ラク°	2		
23	41550-49200	ホルタ°、ツール	1		0.2
24	09462-00072	ハ°ント°	1		
25	09160-06021	ワッシャ、6.5X30X1.6	2		
26	08310-11067	ナット	2		

FIG.31

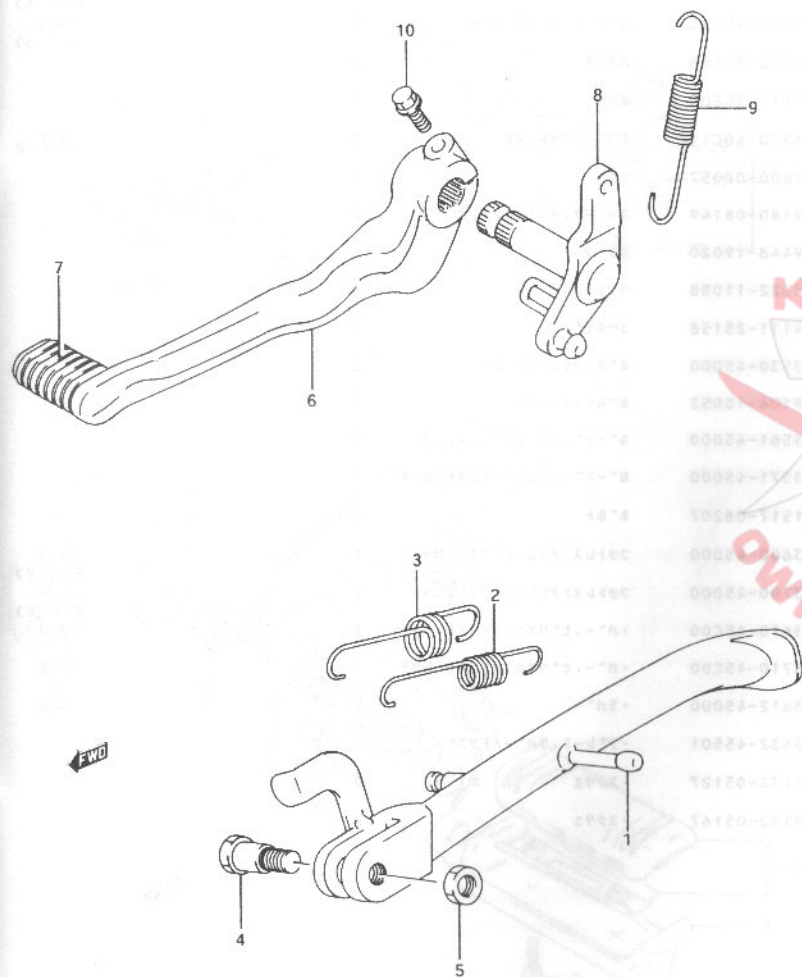


FIG. 31 (F-3) スタント

見出番号	品番	品名	使用個数	備考	標準作業時間
1	42310-45D00	スタント、フロッツ	1		0.2
2	09443-14058	スフリンク	1		0.2
3	09443-19011	スフリンク	1		0.2
4	09111-10027	ホルト	1		
5	08310-22105	ナット	1		
6	43111-45D01	ハタール、フレイキ	1		0.2
7	25652-49300	ラハ、キヤシフトハタール	1		0.2
8	43120-45D00	アーム、フレイキハタール	1		0.3
9	09443-15033	スフリンク	1		0.2
10	01517-06257	ホルト	1		



FIG. 32

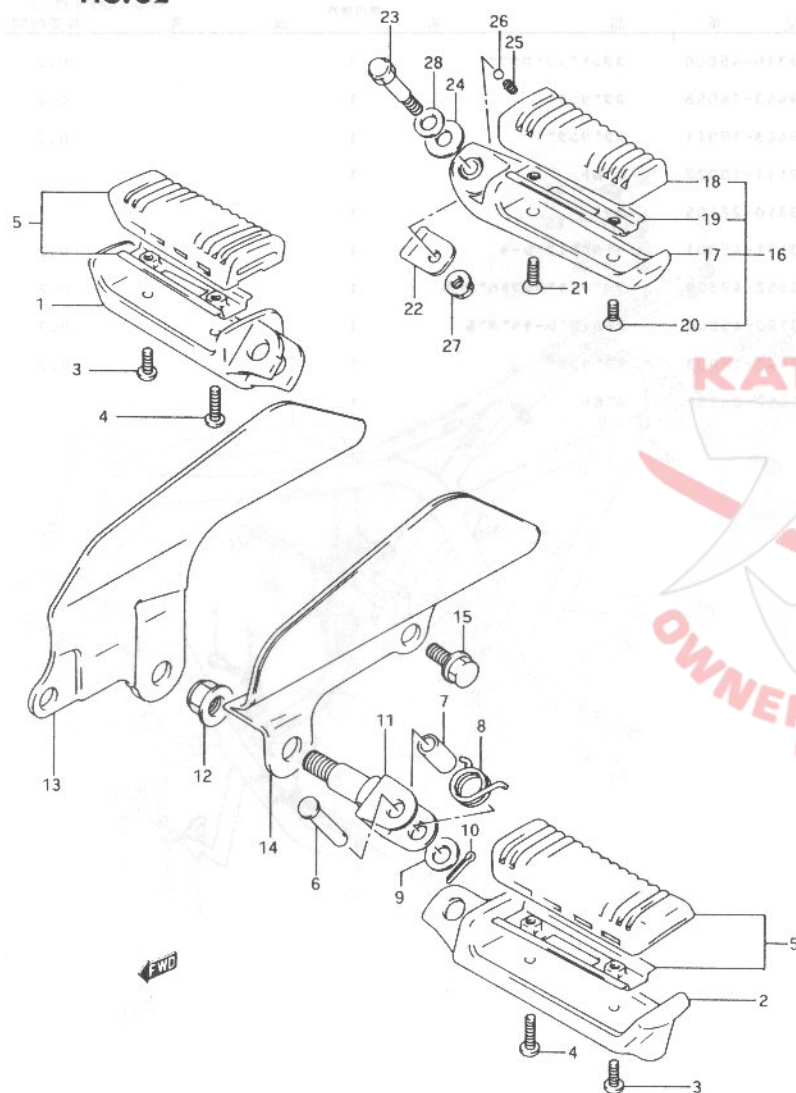


FIG. 32 (F-4)

フット レスト

見出番号	品番	品名	使用個数	備考	標準作業時間
1	43511-45D00	ハバー, フットレスト, ライト	1		0.2
2	43521-45D00	ハバー, フットレスト, レフト	1		B(0.3)
3	02112-75168	スクリム	2		0.2
4	02112-75208	スクリム	2		B(0.3)
5	43550-40C11	ラハバー, フットレスト	2		0.2
6	09200-08057	ヒール	2		
7	09180-08149	スベーター, 8.1X12X22	2		
8	09448-19020	スプリング	2		
9	08322-11088	ワッシャー	2		
10	04111-25158	コッタヒール	2		
11	43530-45D00	ホース, フロントフットレスト	2		
12	09106-10052	ホルト, 10X24	2		
13	43561-45D00	カート, フロントフットレスト, ライト	1		
14	43571-45D00	カート, フロントフットレスト, レフト	1		
15	01517-08207	ホルト	2		
16-1	43600-45D00	フットレストアッシー, ヒールオン, ライト	1		0.2
16-2	43700-45D00	フットレストアッシー, ヒールオン, レフト	1		B(0.2)
17-1	43610-45C00	ハバー, ヒールオンフットレスト, ライト	1		0.2
17-2	43710-45C00	ハバー, ヒールオンフットレスト, レフト	1		0.2
18	43612-45D00	ラハバー	2		0.2
19	43632-45501	プレート, ラハバー-ストッパ	2		
20	02132-05127	スクリム	2		
21	02132-05167	スクリム	2		

GSX250SSM

FIG. 32

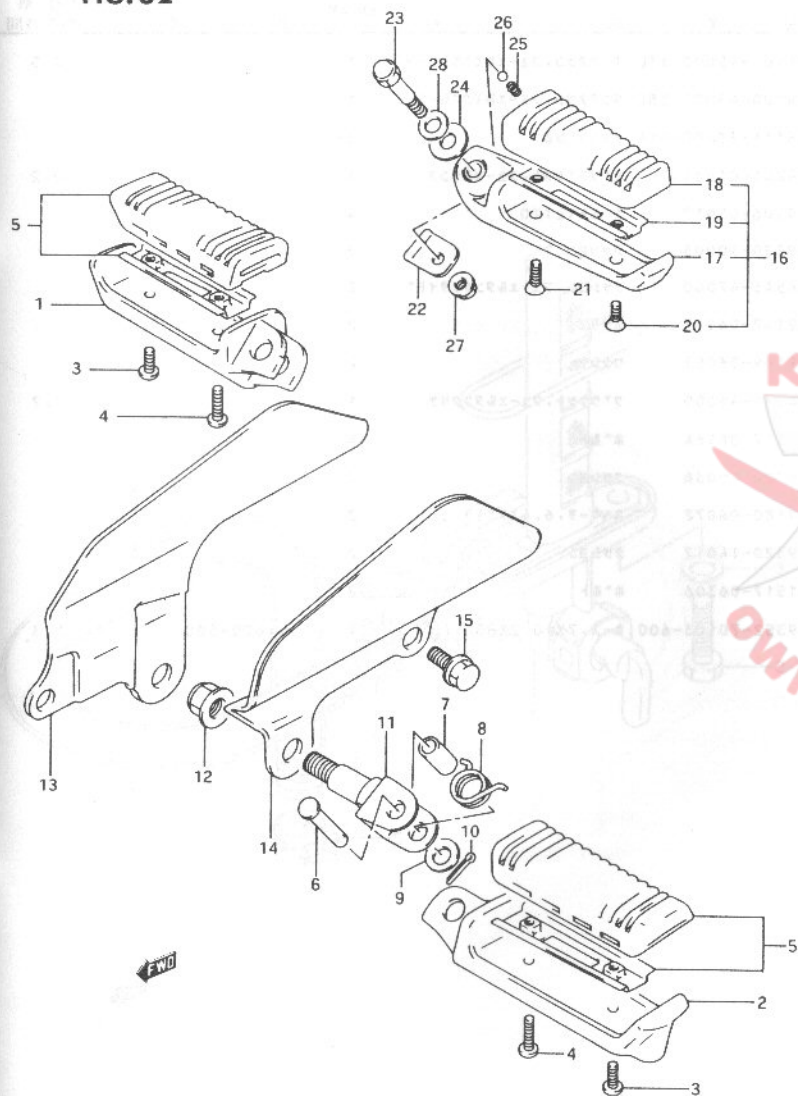


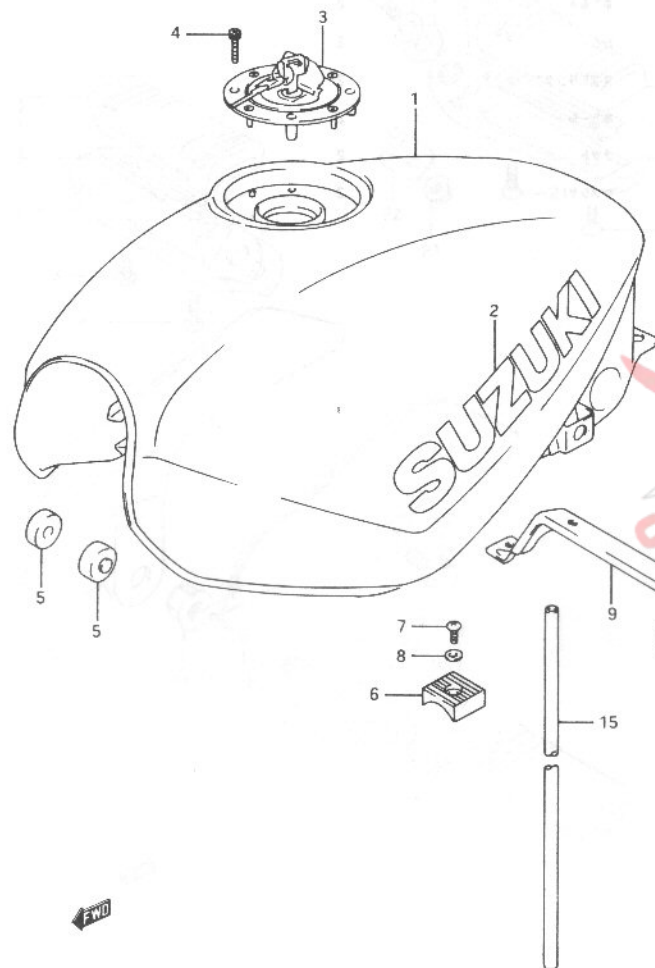
FIG. 32 (F-5) フート レスト

見出番号	品 番	品 名	使用個数	備 考	標準 作業時間
22	43635-45510	フートレスト、スフリング`ストップ`	2		
23	09111-06038	ホ`ル	2		
24	09181-08004	シム	2		
25	09440-05003	スフリング`	2		
26	06111-07004	ホ`ル	2		
27	08319-31067	ナット	2		
28	08322-11088	ワッシャー	2		

GSX250SSM

FIG. 33

FIG. 33 (F-6) フューエル タンク



見出番号	品番	品名	使用個数	備考	標準作業時間
1-1	44100-45D00-13L	タンクアツシ、フューエル(シルハ-)	1		0.5
1-2	44100-45D00-28C	タンクアツシ、フューエル(ク-レ-)	1		
2	68111-33200-05F	・エンフ・レム	2		
3	44201-01831	キヤツフ・セツト、フューエルタンク	1		0.2
4	09106-05017	ホ-ルト、L:20	4		
5	09329-10005	クツシヨソ	2		
6	44545-47D00	クツシヨソ、フューエルタンク、サイド	2		
7	02142-06167	スクリユ	2		
8	09169-06051	ワツシヤ	2		
9	44531-45D00	フ-ラケツツ、フューエルタンクリヤ	1		0.2
10	01517-06164	ホ-ルト	4		
11	09320-10038	クツシヨソ	2		
12	09180-06072	スヘ-サ、6.4X9X18	2		
13	09320-14017	クツシヨソ	2		
14	01517-06306	ホ-ルト	2		
15	09352-70103-600	ホ-ス、7X10.2X600	1	L:600-500	0.3

GSX250SSM



FIG. 34

FIG. 34 (F-7) フューエル コック

見出番号	品 番	品 名	使用個数	備 考	標準 作業時間
1	44300-45D00	コックアツシ, フューエル	1		0.3
2	09128-06006	スクリ1, 6X20	2		
3	09168-06026	カ" スケット, 6.4X11.5X0.8	2		
4	09354-70123-600	ホース, 7X12X600	1	L: 600-330	0.6
5	09401-10403	クリツフ"	2		
6	09440-13038	スフ" リンク"	1		

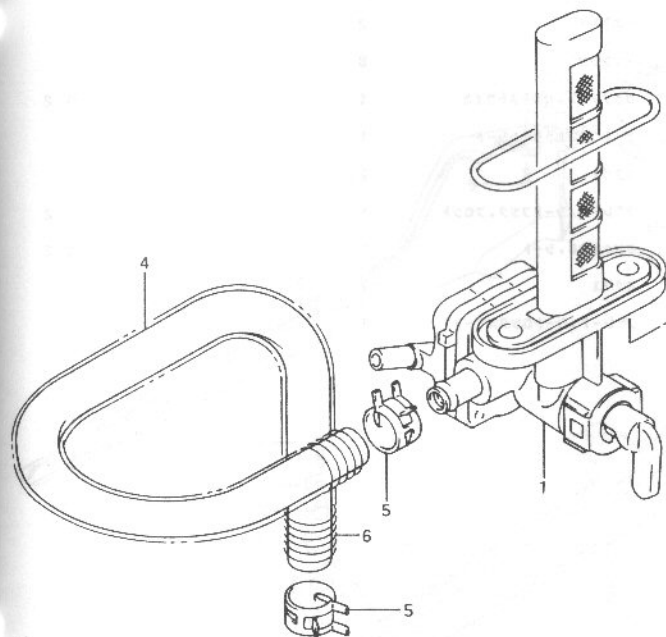
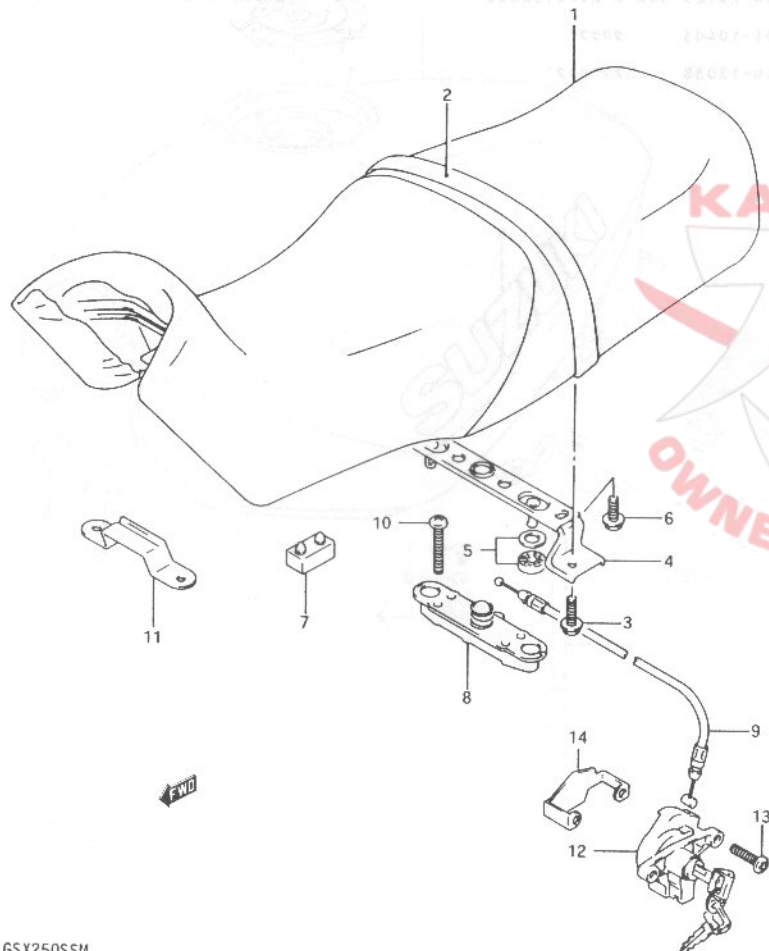


FIG. 35

FIG. 35 (F-8) シート

見出番号	品番	品名	使用個数	備考	標準作業時間
1	45100-45D00-M21	シートアツシ	1		0.3
2	45180-45D00-6NE	・ハント"アツシ・シート	1		0.2
3	01517-06166	・ホルト	2		
4	45210-45D00	・ストライカ、シートロック	1		
5	45213-31300	・クッション	2		
6	01517-06166	・ホルト	2		
7	09321-08006	・クッション	8		
8	45220-13601	ロックアツシ、シートストライカ	1		0.2
9	45280-12C10	ケーブル、ヒ・リオンシート	1		
10	02112-06306	スクリュ	2		
11	45119-45D00	フ・レート、シートフック、フロント	1		0.2
12	95700-12851	ロックセット、シート	1		0.2
13	09139-06048	スクリュ	2		
14	45289-45D00	フ・レート、シートロックカ"ート"	1		



GSX250SSM

FIG. 36

FIG. 36 (F-9) シート テール カバー

見出番号	品 番	品 名	使用個数	備 考	標準 作業時間
1	45511-45D00-13Y	カバー、シートテール、ライト(フルー)	1		0.2
2	45512-45D00-13Y	カバー、シートテール、リフト(フルー)	1		0.2
3	45513-45D00-13Y	カバー、シートテール、センタ(フルー)	1		
4	45562-45D00	モールディング、シートテールカバー	1		
5	94433-26B00	クツシヨン	4		
6	02142-06164	スクリュ	4		
7	09160-06063	ワッシャー、6.5X22X1.6	4		
8	09180-06166	スペーサ、6.1X8X7	4		
9	03541-04105	スクリュ	4		

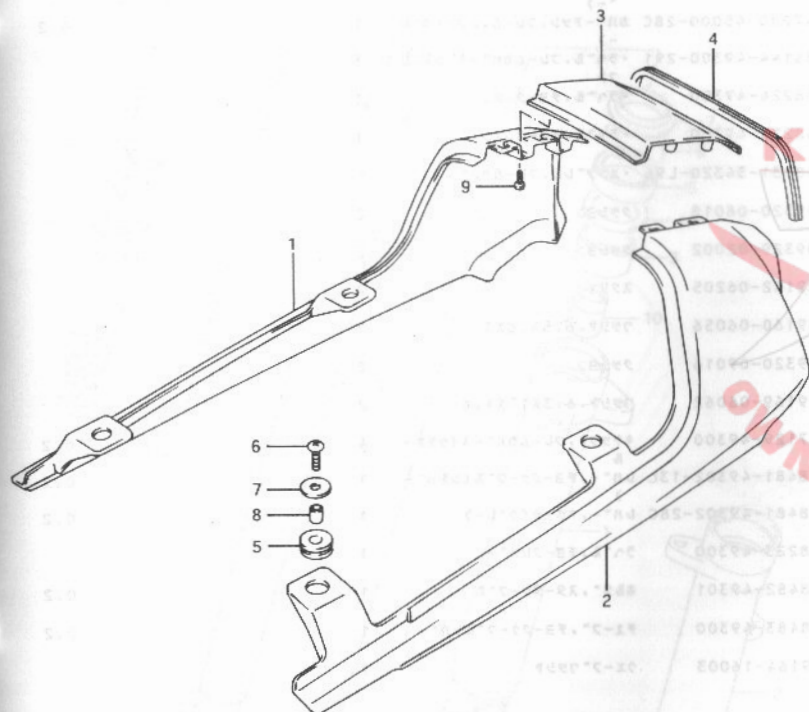




FIG. 37

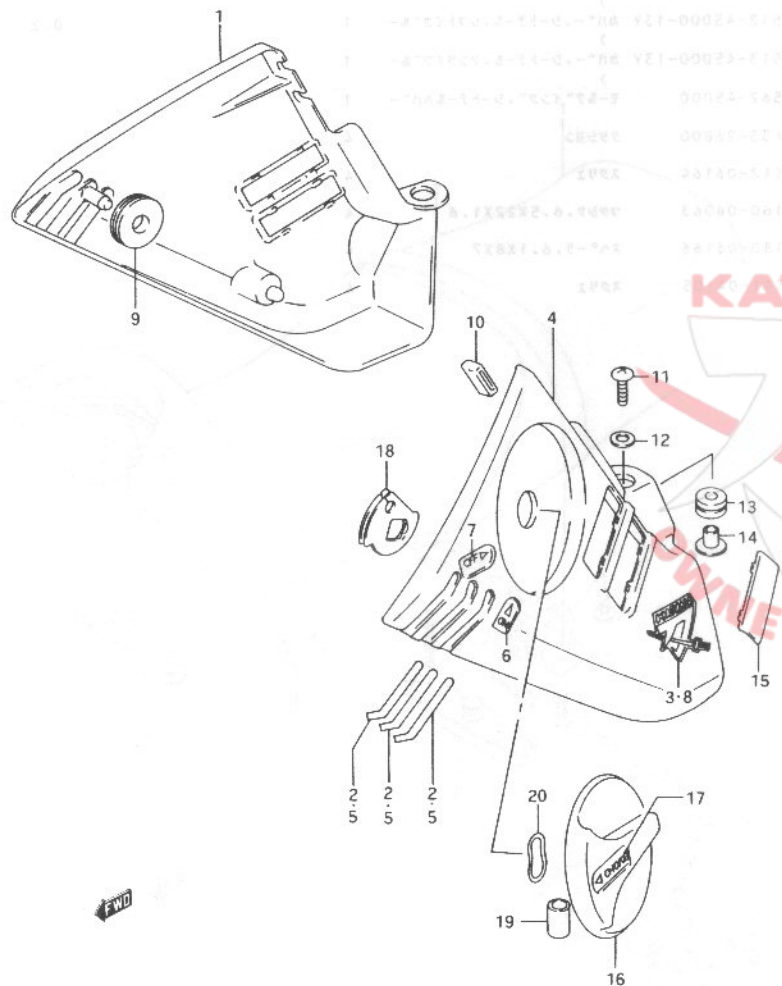
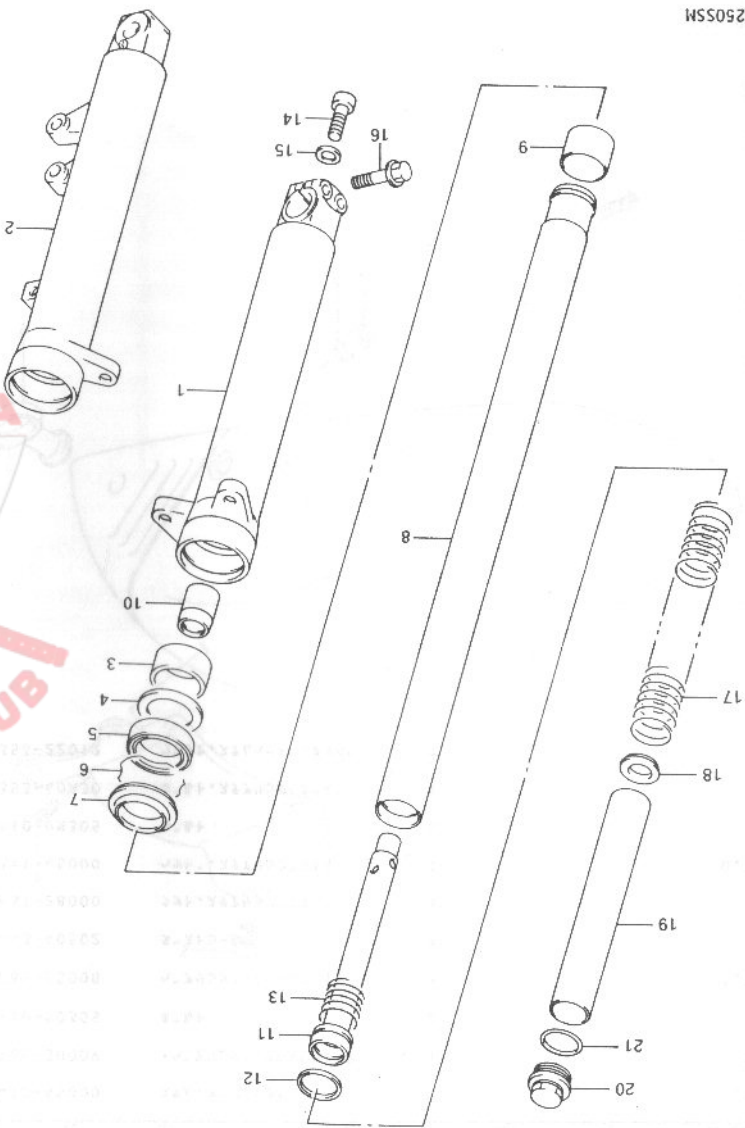


FIG. 37 (F-10) フレーム カバー

見出番号	品番	品名	使用個数	備考	標準作業時間
1-1	47100-45000-13L	カバー・アツシ、フレーム、ライト(シルハ	1		0.2
1-2	47100-45000-28C	カバー・アツシ、フレーム、ライト(ク	1		0.2
2	68134-49300-291	ラベル、フレームカバー・チント、ラ	3		
3	68131-34320-L96	エンフ・レム、フレームカバー	1		
4-1	47200-45000-13L	カバー・アツシ、フレーム、レフト(シルハ	1		0.2
4-2	47200-45000-28C	カバー・アツシ、フレーム、レフト(ク	1		0.2
5	68144-49300-291	ラベル、フレームカバー・チント、レ	3		
6	68224-49300	ラベル、チヨーク、オン	1		
7	68225-49300	ラベル、チヨーク、オン	1		
8	68131-34320-L96	エンフ・レム、フレームカバー	1		
9	09320-08018	クツシヨ	2		
10	09329-02002	クツシヨ	2		
11	02142-06205	スクリ	2		
12	09160-06056	ワツシヤ、6.5X18X1	2		
13	09320-09016	クツシヨ	2		
14	09169-06062	ワツシヤ、6.3X17X1.6	2		
15	47129-49300	キャツフ、フレームカバー・スイツチホ	4		0.2
16-1	58481-49302-13L	レハ、チヨークケフ・ル(シルハ	1		0.2
16-2	58481-49302-28C	レハ、スタータ(ク	1		0.2
17	68223-49300	ラベル、チヨークレハ	1		
18	58482-49301	ホルタ、スタータケフ・ル	1		0.2
19	58483-49300	チユフ、チヨークケフ・ルレハ	1		0.2
20	09164-16003	ウェフ・ワツシヤ	1		

FIG. 38



品番	品名	単位	備考	標準作業時間
51103-45D00-13L	クランクシャフト (クランク)	1	KVB	MO.8 B(1.0)
51104-45D00-13L	クランクピン (クランク)	1	KVB	MO.8 B(1.0)
51130-45D00	クランクピンピン (クランク)	1		B(1.2) 1.0
51140-45D00	クランクピンピン (クランク)	1		B(1.2) 1.0
51167-01D00	クランクピンピン (クランク)	2		B(1.2)
51158-49500	クランクピンピン (クランク)	2		
51153-01D00	クランクピンピン (クランク)	2		
51156-40301	クランクピンピン (クランク)	2		
51173-01D00	クランクピンピン (クランク)	2		
51110-45D00	クランクピンピン (クランク)	2		
51121-01D00	クランクピンピン (クランク)	2		
51195-01D00	クランクピンピン (クランク)	2		
51146-45D00	クランクピンピン (クランク)	2		
51196-13A10	クランクピンピン (クランク)	2		
51177-01D00	クランクピンピン (クランク)	2		
51147-16510	クランクピンピン (クランク)	2		
51148-41310	クランクピンピン (クランク)	2		
01517-08407	クランクピンピン (クランク)	2		
51171-45D00	クランクピンピン (クランク)	2		
51172-16700	クランクピンピン (クランク)	2		
51176-01D00	クランクピンピン (クランク)	2		
51351-24D00	クランクピンピン (クランク)	2		
51117-38260	クランクピンピン (クランク)	2		

FIG. 38 (G-2)

FIG. 39

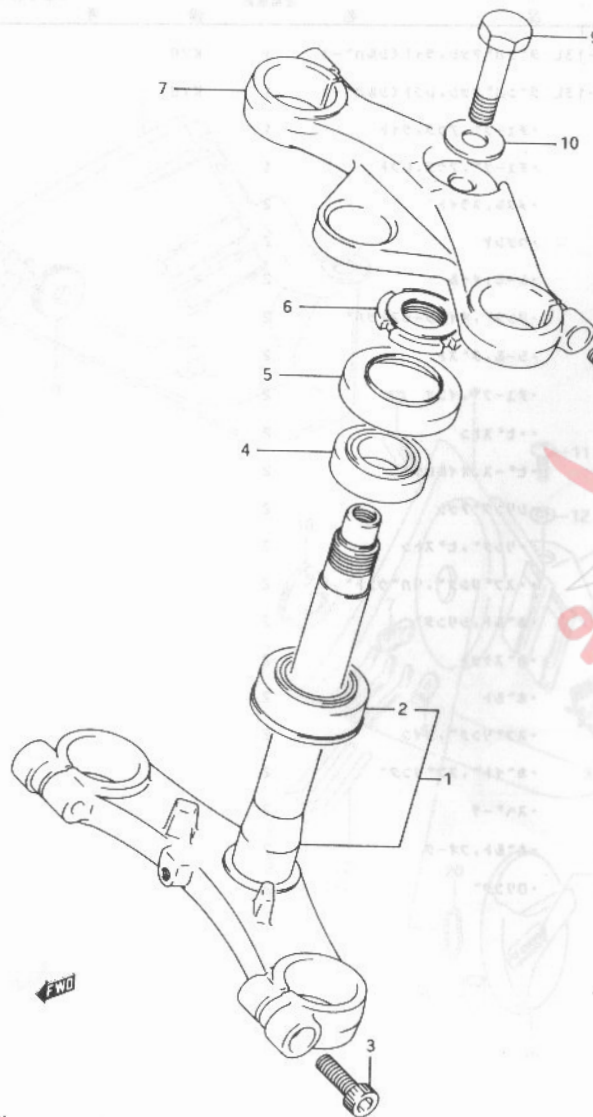


FIG. 39 (G-3)

ステアリング システム

見出番号	品番	品名	使用個数	備考	標準作業時間
1	51410-45000	システム, ステアリング	1		1.5
2	09265-30009	・ハブ・アリンク, 30X55X17	1		1.7
3	07110-10305	ホムルト	2		
4	09265-25008	ハブ・アリンク, 25X47X15	1		1.7
5	51643-40502	タストシール	1		
6	51631-28000	ナット, ステアリング システム	1		
7	51311-45000	ハブ, ステアリング システム	1		0.7
8	07110-08305	ホムルト	2		
9	51353-40A30	ホムルト, ステアリング システム	1		
10	51356-22012	ワッシャー, システムハブ, アッパ	1		

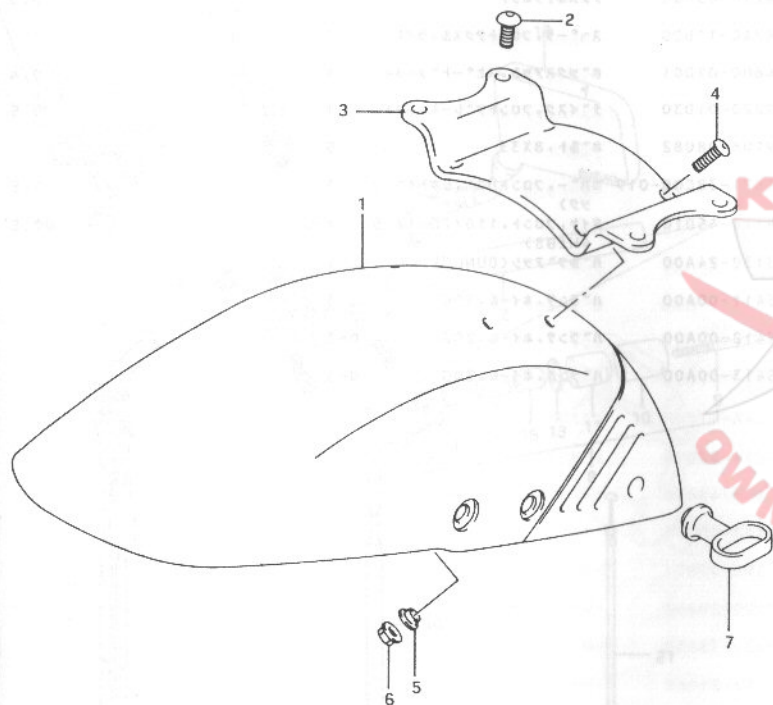
4

GSX250SSM

FIG.40

FIG. 40 (G-4) フロント フェンタ

見出番号	品番	品名	使用個数	備考	標準作業時間
1	53111-45D00-80A	フェンタ, フロント(シルパ/フアラック)	1		0.4
2	09139-06027	スクリ1, 6X12	4		
3	53114-45D00	フレース, フロントフェンタ	1		0.4
4	09139-05042	スクリ1, 5X16	4		
5	09169-05009	ワッシャ	4		
6	09159-05026	ナット	4		
7	58621-21203	カイト, ケーブル	1		





4



**OWNERS CLUB**  
U.K.

W0.5

GSX250SSM

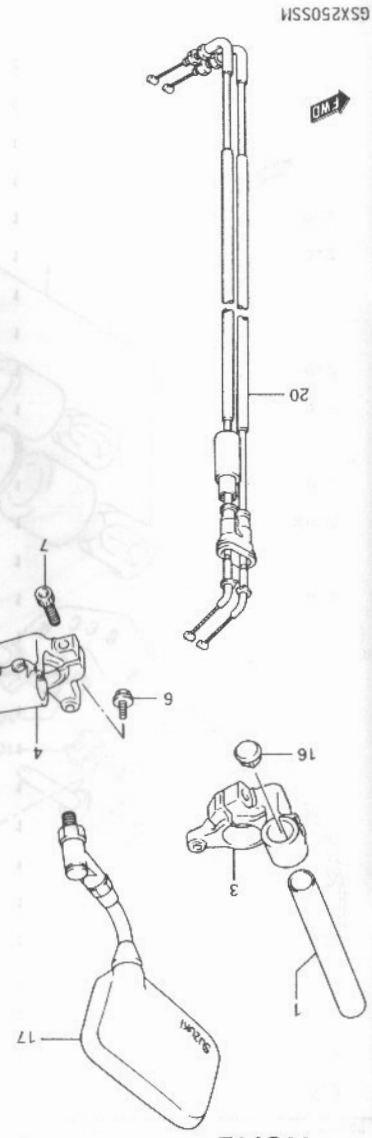


FIG.42

56111-45D00

56151-45D00

56211-45D00

56221-45D00

07110-06257

01517-06204

07110-08357

56200-45820

09127-06018

56274-31300

56271-49420

56272-44500

56275-34400

09159-06024

56271-43500

57215-33400

56500-49360

56600-49360

58200-45D00

58300-45D00

58410-45D00

FIG. 42 (G-6)

燃料ポンプ

使用回数

備考

作業時間

標準

1

1

1

1

1

1

1

1

1

1

1

1

1

1

1

1

1

1

1

1

1

1

1

1

1

1

1

1

1

1

1

1

1

1

1

1

1

1

1

1

1

1

1

0.5

B(0.7)

0.5

B(0.7)

0.8

B(0.9)

0.8

B(0.9)

0.8

B(0.9)

0.2

B(0.2)

FIG.43

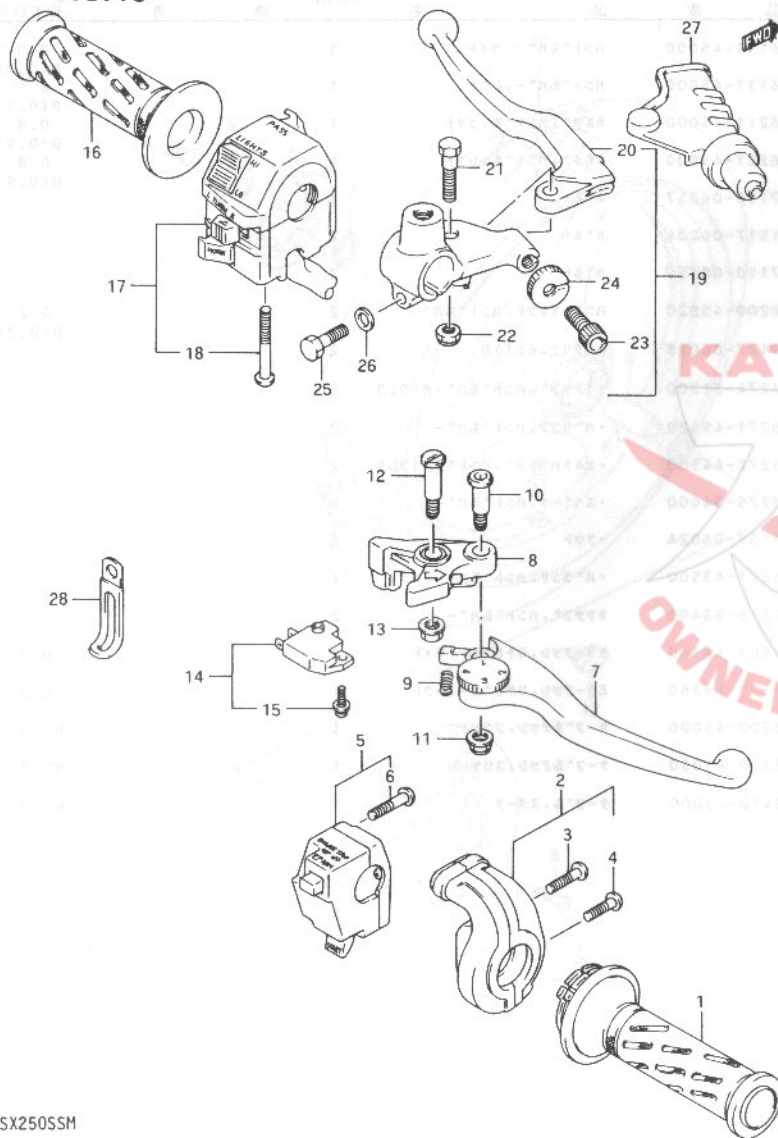


FIG. 43 (G-7)

ハントナル スイッチ

見出番号	品番	品名	使用個数	備考	標準作業時間
1	57110-45D00	クリップ*, スロットル	1		0.2
2	57100-14D00	ケースアツシ, スロットル	1		0.2
3	09125-05066	・スクリュ	1		
4	02112-05205	・スクリュ	1		
5	37200-45D00	スイッチアツシ, ハントナルライト	1		0.4
6	09125-05066	・スクリュ	1		
7	57420-48B00	レバー, アシヤスト	1		
8	57430-45D00	ノツカ	1		
9	57438-32C00	・スフリンク	1		
10	57437-32C00	ホルト	1		
11	08319-31065	ナツト	1		
12	57431-17C00	ホルト, レバー	1		
13	08316-16064	ナツト	1		
14	57460-17C00	スイッチアツシ, ストツフ*	1		0.2
15	57465-17C00	・スクリュ	1		
16	57211-22D00	クリップ*, レフト	1		W0.2
17	37400-45D00	スイッチアツシ, ハントナルレフト	1		0.4
18	02112-05455	・スクリュ	2		
19	57500-30B01	レバーアツシ, クラツチ	1		0.4
20	57620-20A02	・レバー, クラツチ	1		0.2
21	57431-33450	・ホルト	1		
22	08319-21065	・ナツト	1		
23	57441-11010	・アシヤスタ, ケーフ	1		0.2
24	57442-11010	・ナツト, ケーフ	1		0.2
25	01107-06205	・ホルト	1		
26	08322-21064	・ワツシヤ	1		
27	57661-45C00	カハ, クラツチレバー	1		0.2
28	09404-08402	クラフ*, L:67	2		

GSX250SSM

FIG.44

FIG. 44 (G-8) フロント キャリハ\*

見出番号	品番	品名	使用数量	備考	標準作業時間
	59300-45D00	キャリハ°アツシ,フロント,レフト	1		0.4
1	59100-01830	・ヒ°ストンセット	1		0.6
2	59107-39100	・・シール,ヒ°ストン	1		
3	59108-36A00	・・フ°ーツ	1		
4	59107-04A00	・・シール,ヒ°ストン	1		
5	59108-04A00	・・シール,ワイハ°	1		
6	59302-45810	・ハ°ツト°セット	1		W0.3
7	59115-01D00	・スフ°リンク°,ハ°ツト°	1		
8	59112-44B00	・フ°ーツ,アクスル	1		
9	59113-01D00	・インシュレータ,アクスル	1		
10	59116-01D00	・カ°イト°,ハ°ツト°	2		
11	59150-01D00	・キャリヤ,キャリハ°	1		
12	59121-18410	・フ°リータ°	1		
13	59122-18410	・キャツフ°,フ°リータ°	1		
14	07120-10258	ホ°ルト	2		

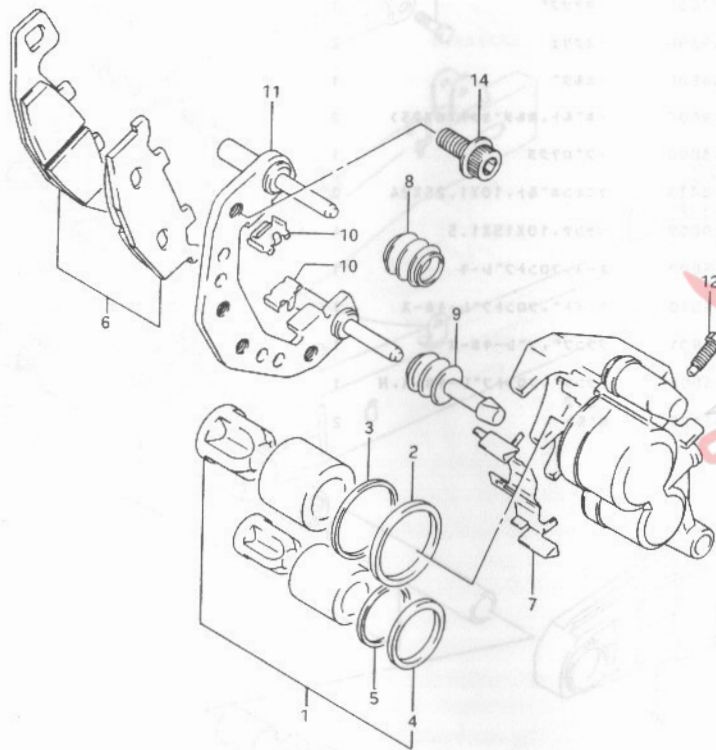




FIG.45

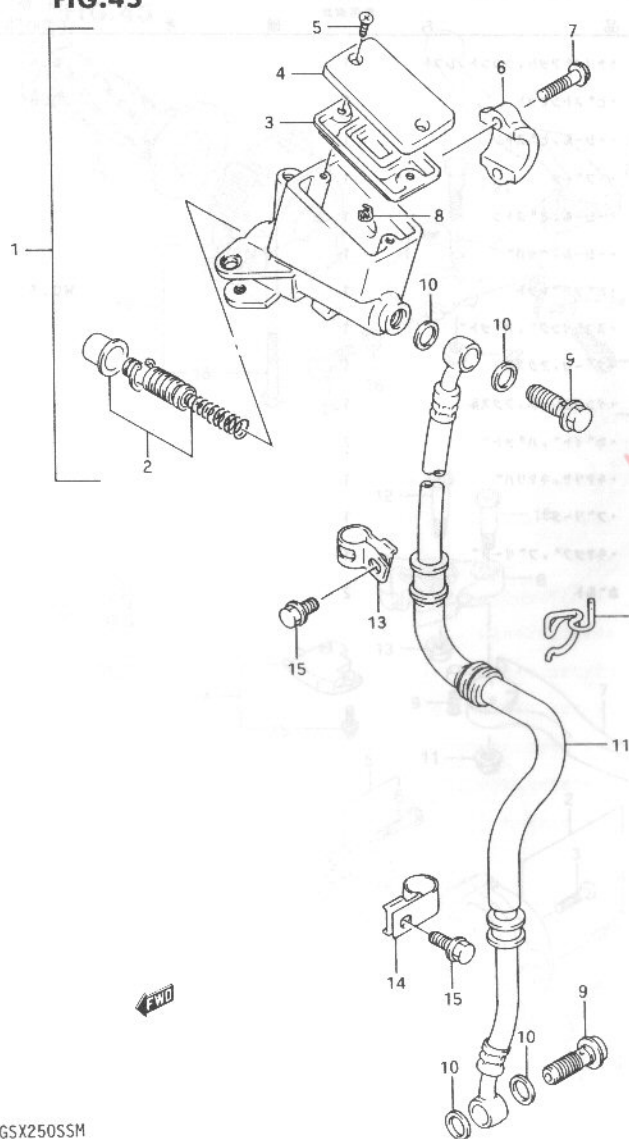


FIG. 45 (G-9) フロント マスタ シリンダ

見出番号	品番	品名	使用個数	備考	標準作業時間
1	59600-45D00	シリンダ`アツシ, フロントマスタ	1		0.5
2	59600-04810	・ピストン/カップ`セット	1		0.7
3	59667-44B00	・ス`イ`イ`アラム	1		
4	69669-20C00	・キヤツ`	1		
5	69689-49300	・スクリ`	2		
6	59671-36500	・ホルタ`	1		
7	59675-19C00	・ホル`ルト, ホルタ`セット (6X25)	2		
8	59664-48B00	・フ`ロ`チクタ	1		
9	09360-10033	エニオンホ`ルト, 10X1.25X24	2		
10	09161-10009	ワツシヤ, 10X15X1.5	4		
11	59480-45D00	ホ-ス, フロントフ`レーキ	1		0.5
12	59268-45D10	カ`イト`, フロントフ`レーキホ-ス	1		
13	59246-29B01	クランフ`, フ`レーキホ-ス	1		
14	59268-45D00	クランフ`, フロントフ`レーキホ-ス, N	1		
15	01517-06125	ホ`ルト	2		

GSX250SSM

FIG.46

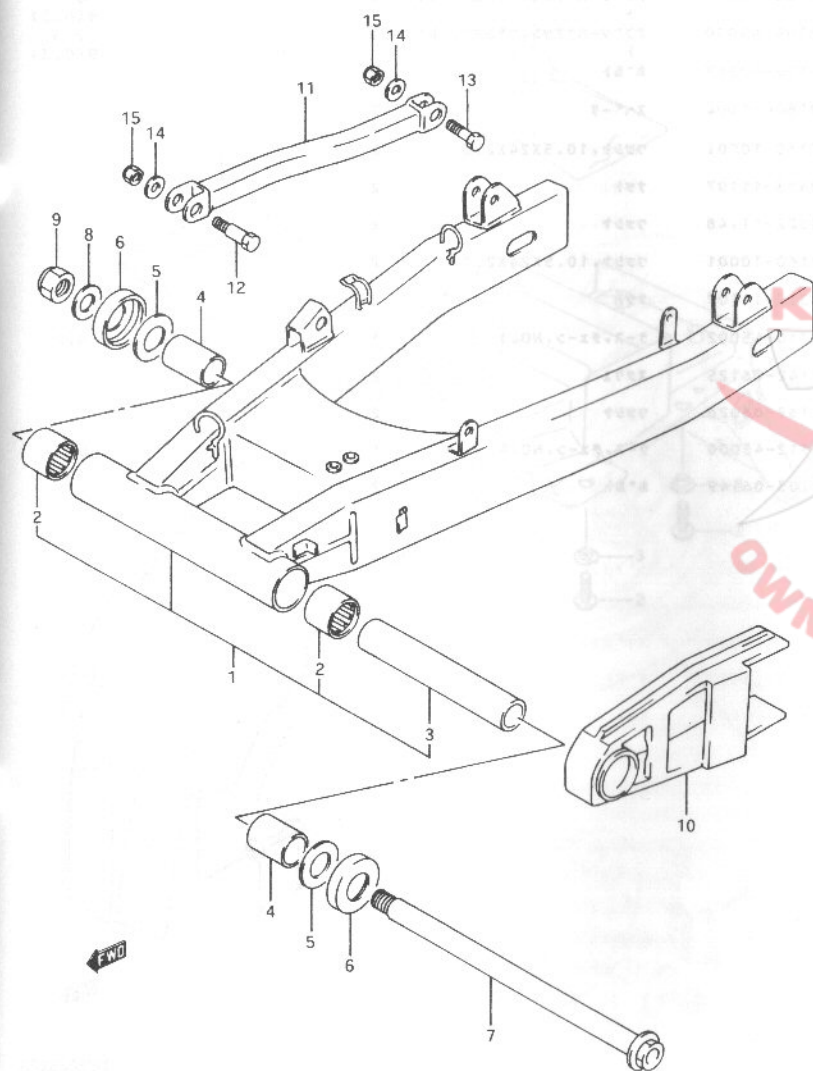


FIG. 46 (H-2) リヤ スイング アーム

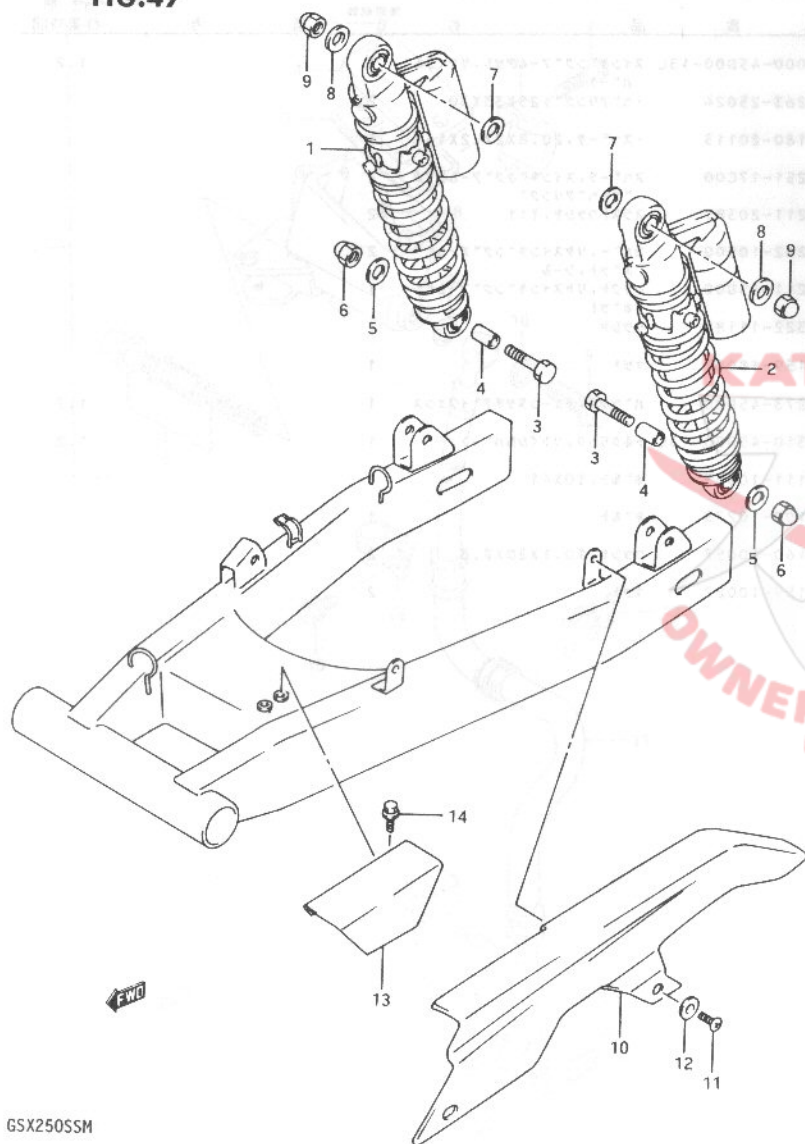
見出番号	品番	品名	使用例数	備考	標準作業時間
1	61000-45D00-13L	スイングアームアッシー、リヤ(シルバー)	1		1.2
2	09263-25024	スイングアームリンク、25X33X30	2		
3	09180-20113	スイングアームリンク、20.8X27.2X161	1		
4	61251-17C00	スイングアームリンクアームヒール	2		
5	08211-20381	スラストワッシャー、T:1	2		
6	61262-10D00	カバナー、リヤスイングアームヒール	2		
7	61211-45D00	シャフト、リヤスイングアームヒール	1		
8	08322-11188	ワッシャー	1		
9	09159-18007	ナット	1		
10	61273-45D00	ハブアダプター、チェーンタッチポイント	1		1.2
11	64310-45D00-13L	トルクリンク、リヤ(シルバー)	1		0.2
12	09111-10053	ホルト、10X41	1		
13	09100-10278	ホルト	1		
14	09160-10057	ワッシャー、10.1X20X2.3	2		
15	09159-10027	ナット	2		

GSX250SSM

FIG.47

FIG. 47 (H-3)

リヤ ショックアフ"ソーハ"



見出番号	品番	品名	使用個数	備考	標準作業時間
1	62103-45D00	アフ"ソーハ"アツシ, リヤショック, ライト	1		0.3
2	62104-45D00	アフ"ソーハ"アツシ, リヤショック, レフト	1		B(0.3)
3	09100-10247	ホルルト	2		0.3
4	09180-10104	スヘーサ	2		B(0.3)
5	09160-10001	ワツシヤ, 10.5X24X2.3	2		
6	08313-11107	ナツト	2		
7	08322-11148	ワツシヤ	2		
8	09160-10001	ワツシヤ, 10.5X24X2.3	2		
9	08313-11107	ナツト	2		
10	61310-45D02	ケース, チェーン, NO.1	1		0.2
11	02142-06125	スクリ1	2		
12	09169-06026	ワツシヤ	2		
13	61312-45D00	ケース, チェーン, NO.1	1		0.2
14	09103-06149	ホルルト	2		

GSX250SSM

FIG.48

FIG. 48 (H-4) リヤ フェンタ

見出番号	品番	品名	使用個数	備考	標準作業時間
1	63110-45D00	フェンタ, リヤ	1		0.6
2	01517-06167	ホルト	5		
3	09169-06031	ワッシャ	5		
4	09800-20044	ツールアツシ	1		0.2
5	94980-19002	ハック, オナーズマニュアル	1		0.2

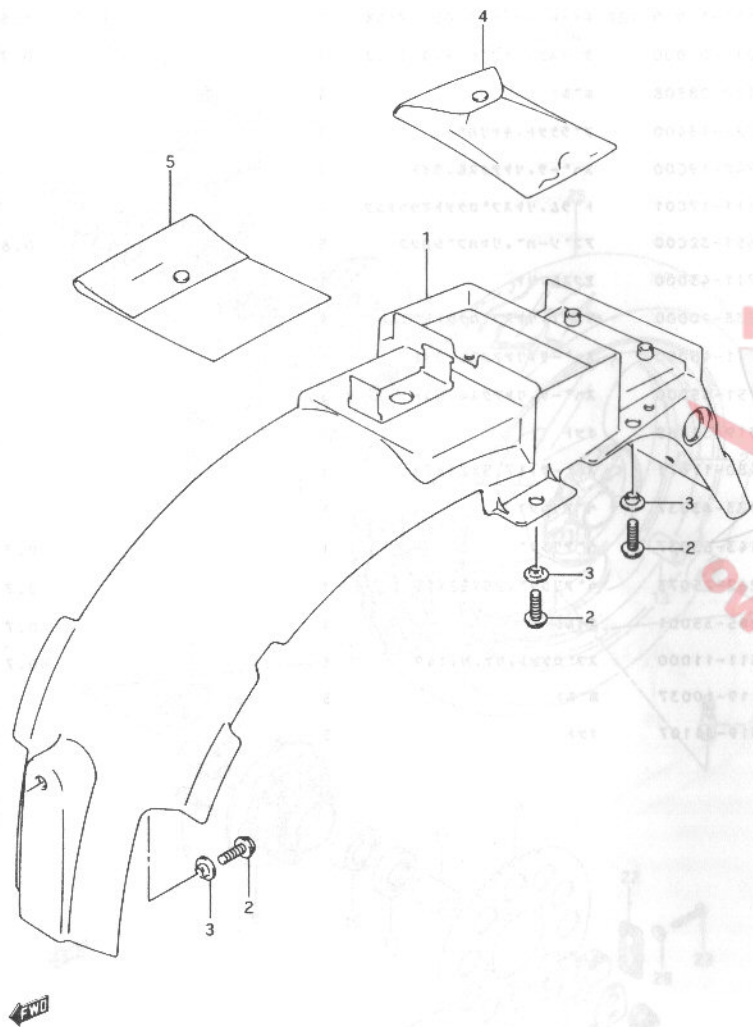




FIG.49

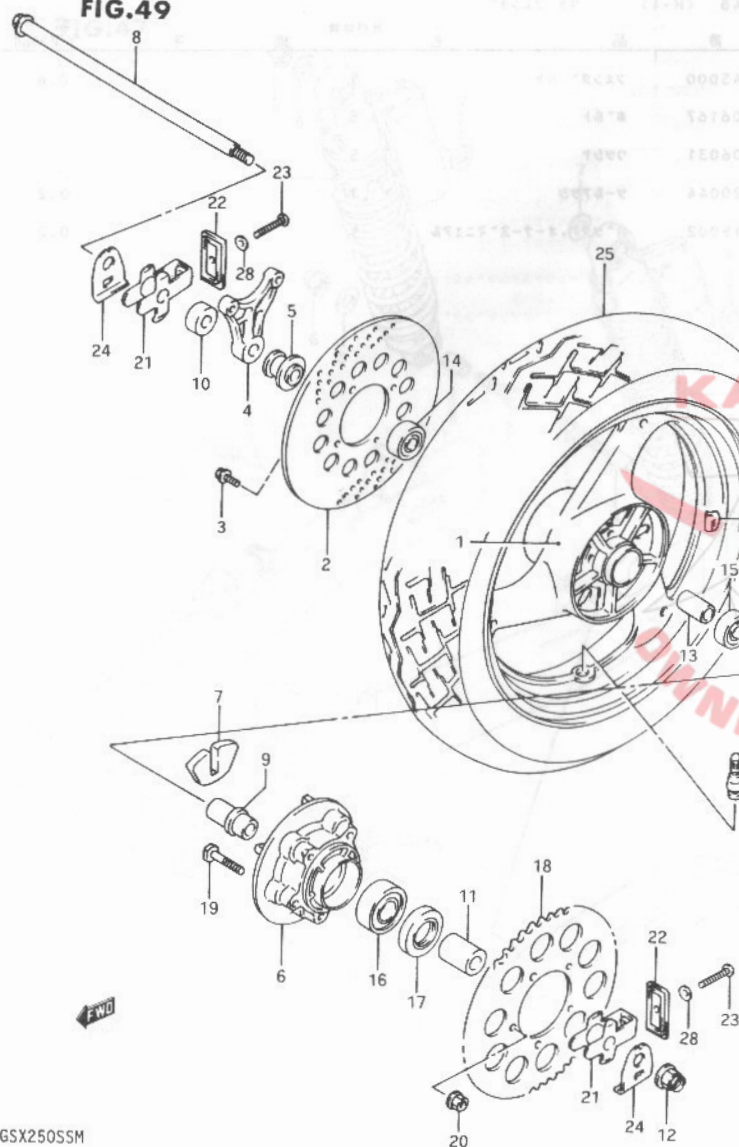


FIG. 49 (H-5) リヤ ホール

見出番号	品番	品名	使用個数	備考	標準作業時間
1	64111-10D10-12Z	ホイール, リヤ, MT4.00X17(シルバーストール)	1		1.5
2	69211-01D00	ディスク, リヤフブレーキ(フックラック)	1		0.7
3	07120-08308	ホルト	4		
4	69721-43400	ブラケット, キャリパ	1		
5	64740-19C00	スパーサ, リヤアクスル, ライト	1		
6	64611-17C01	トラム, リヤスフ ロケットマウンテンク	1		
7	64651-32C00	アフソーバ, リヤハフ ショック	5		0.6
8	64711-45D00	アクスル, リヤ	1		
9	64733-10D00	リチーナ, リヤスフ ロケットトラム	1		
10	64741-45D00	スパーサ, リヤアクスル, ライト	1		
11	64751-45D00	スパーサ, リヤアクスル, レフト	1		
12	08319-31168	ナット	1		
13	09180-17071	スパーサ, 17.5X25X78	1		
14	08123-63037	ハブアリンク	1		
15	08143-63037	ハブアリンク	1		0.7
16	09262-25073	ハブアリンク, 25X52X15	1		0.7
17	09285-35001	オイルシール	1		0.7
18	64511-11D00	スフ ロケット, リヤ, NT:49	1		WO.7
19	09119-10037	ホルト	5		
20	08319-31107	ナット	5		

GSX250SSM

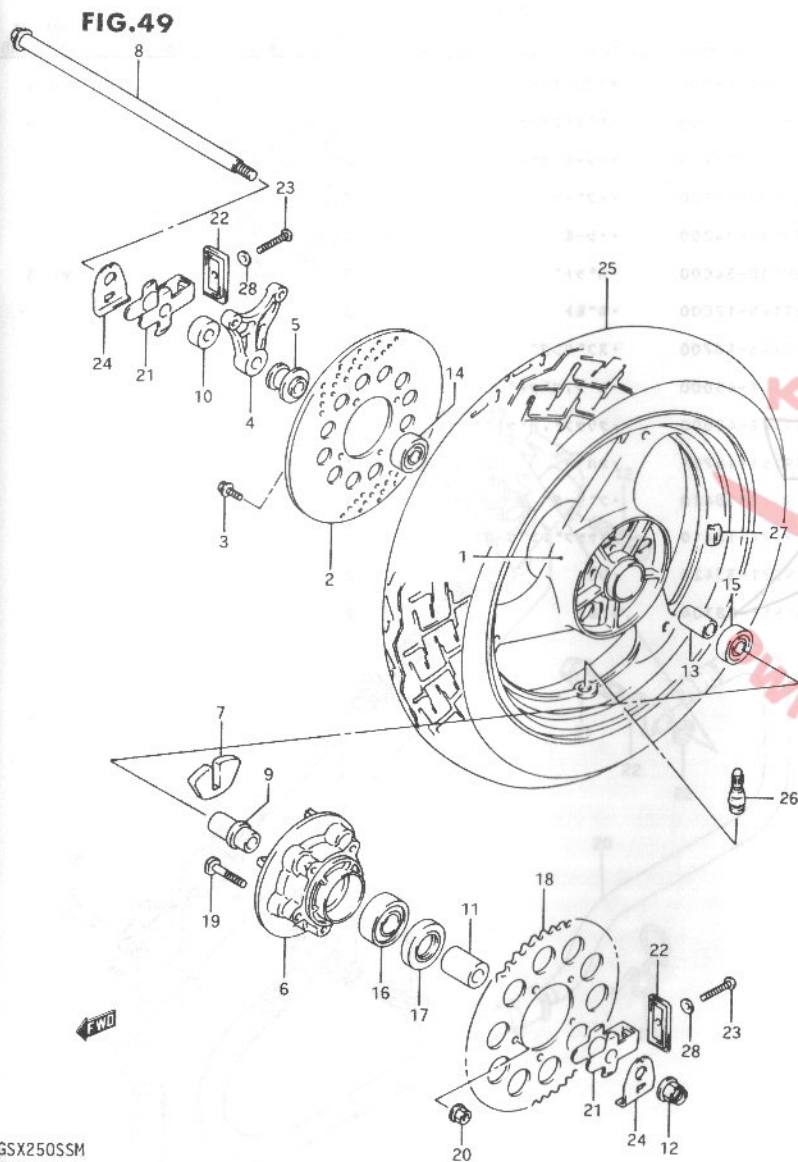


FIG. 49 (H-6) リヤ ホイール

見出番号	品番	品名	使用個数	備考	標準作業時間
21	61410-45D00	アシヤスタ, チェーン	2		0.5
22	61421-45D00	フプレート, チェーンアシヤスタカイト	2		
23	09106-08119	ホルト, 6X50	2		
24	61445-20C01	ワッシャ, チェーンアシヤスタ	2		
25	*65110-45D10	タイヤ, リヤ, 140/70-17 66H (BS)	1		W0.9
26	43130-24A00	ハムフアツシ (DUNLOP)	1		
27-1	55411-00A00	ハランサ, ホイール, 10G	0~3		
27-2	55412-00A00	ハランサ, ホイール, 20G	0~3		
27-3	55413-00A00	ハランサ, ホイール, 30G	0~3		
28	09164-08015	ワッシャ	2		

GSX250SSM

10/20/25/28

FIG.50

FIG. 50 (H-7)

リヤ キャリハ

使用個数

備

考

標準  
作業時間

見出番号

品

品

名

1

1

2

2

1

2

2

2

2

2

1

1

1

2

2

0.4

0.9

W0.3

69100-45000

キャリハ\*アツシ, リヤ

1 69100-17830

・ヒ\*ストンセツト

2 59107-18410

・・シール, ヒ\*ストン

3 59108-16700

・・フ\*ツ

4 69107-34200

・・シール

5 69130-34C00

・ハ\*ツト

6 59145-17C00

・ホ\*ルト

7 59143-16700

・スフ\*リンク

8 69141-45000

・ヒ\*ン, ハ\*ツト

9 69142-45000

・クリツフ\*, ハ\*ツト\*ヒ\*ン

10 59151-16701

・カハ\*

11 59121-18410

・フ\*リーダ

12 59122-18410

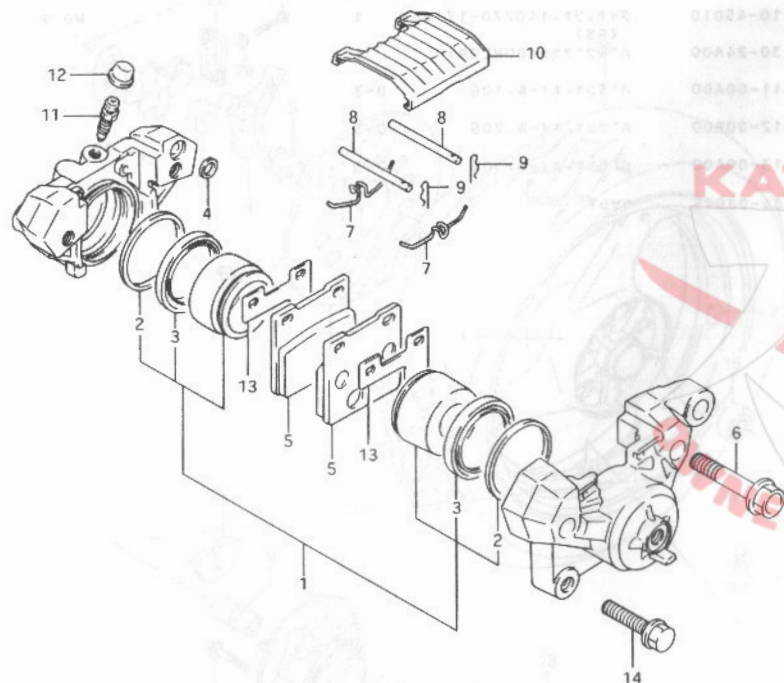
・キャツフ\*, フ\*リーダ

13 59371-33420

・シム

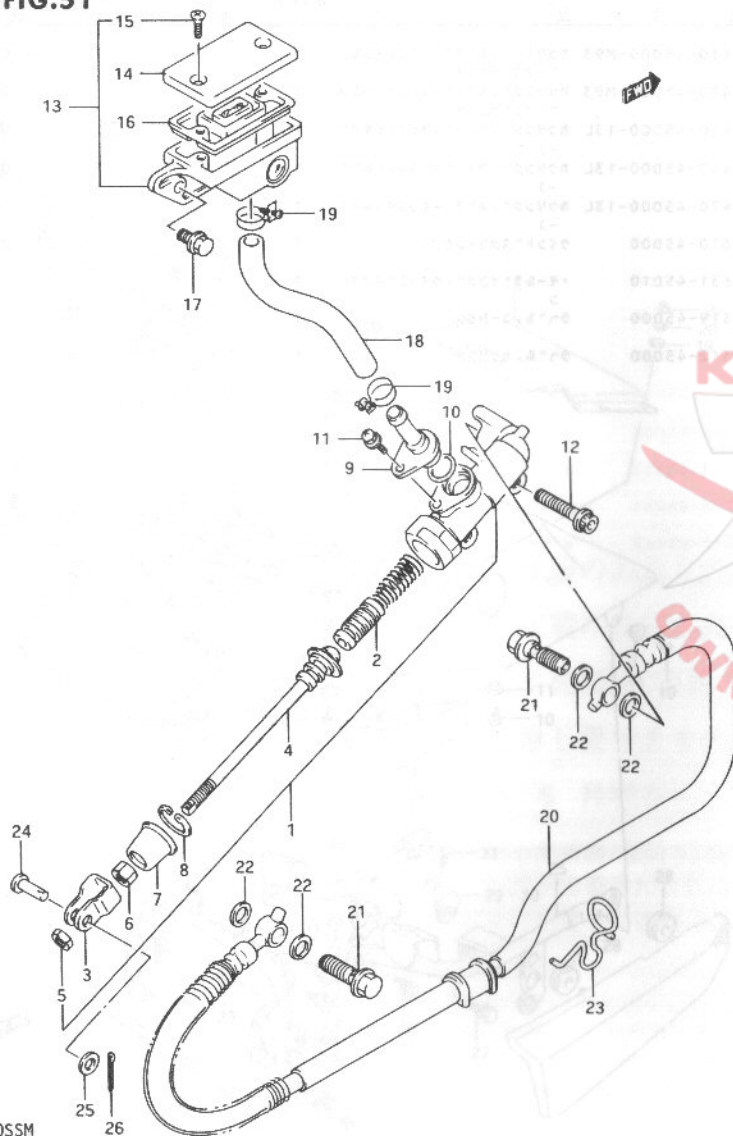
14 01517-08304

ホ\*ルト



GSX250SSM

FIG.51



GSX250SSM

FIG. 51 (H-8) リヤ マスタ シリンダ

見出番号	品番	品名	使用個数	備考	標準作業時間
1	69600-45000	シリンダ アツシ, リヤマスタ	1		0.6
2	69600-04810	・ヒ°ストン/カツフ°セット	1		0.8
3	69692-27A30	・ヨーク	1		
4	69670-45000	・ロツト°, フ°ツシ	1		
5	69693-05A00	・ナツト	1		
6	09140-08020	・ナツト	1		
7	69691-00A00	・フ°ーツ	1		
8	51162-70040	・サークリツフ°	1		
9	69672-20A00	・コネクタ	1		
10	69686-34200	・ロリンク°	1		
11	02112-74125	・スクリ	1		
12	07120-06208	ホ°ルト	2		
13	69740-10D00	タンクアツシ, リヤリサ°-ハ°	1		0.3
14	59669-34C00	・キヤツフ°	1		
15	69689-49300	・スクリ	2		
16	59667-49460	・タ°イトフラム	1		
17	01517-06125	ホ°ルト	1		
18	69731-45D00	ホ-ス, リサ°-ハ°タンク	1		0.3
19	09400-16302	クランフ°	2		
20	69480-45D00	ホ-ス, リヤフ°レーキ	1		0.5
21	09360-10017	ユニオンホ°ルト, 10X1.0X24	2		
22	09161-10009	ワツシヤ, 10X15X1.5	4		
23	69243-01D00	カ°イト°, リヤフ°レーキホ-ス	1		
24	09200-06037	ヒ°ン	1		
25	08322-21067	ワツシヤ	1		
26	04111-20158	コツタヒ°ン	1		



FIG.52

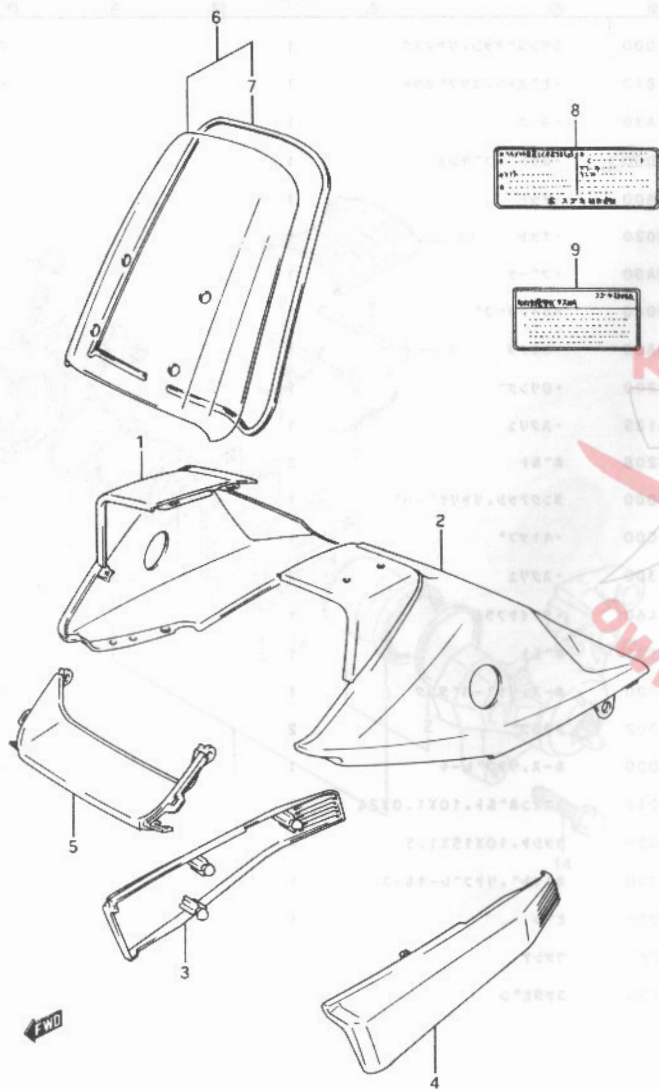


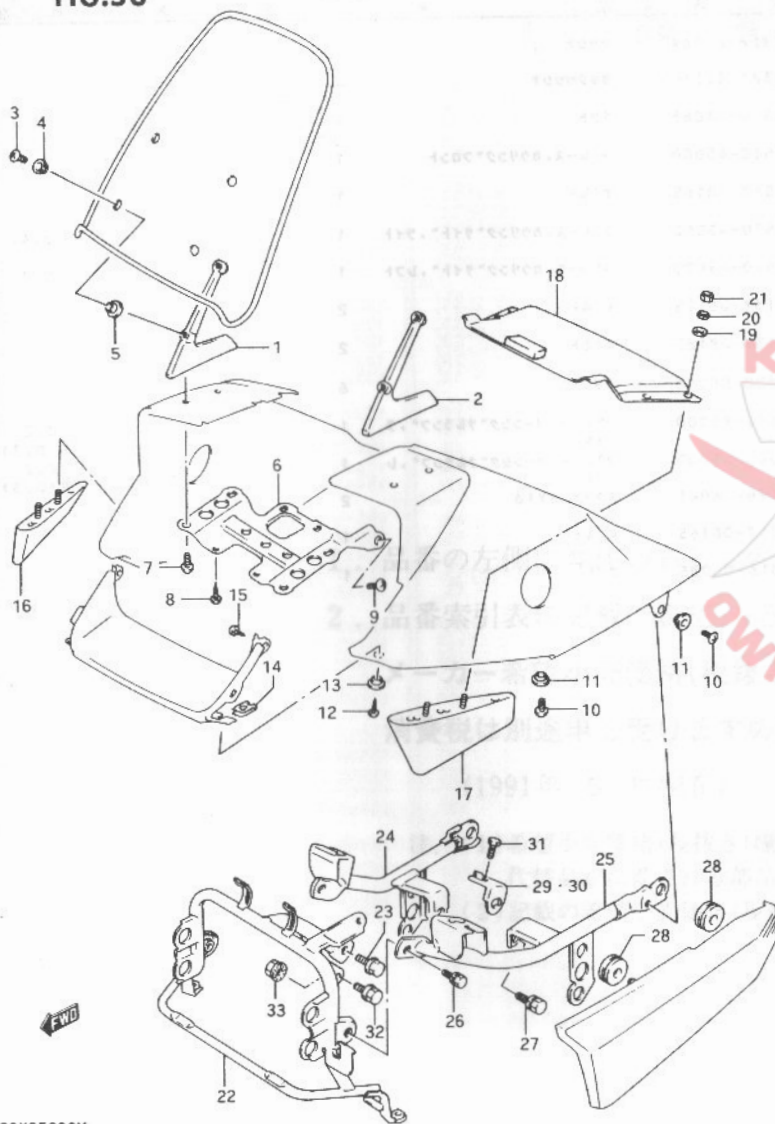
FIG. 52 (H-9)

カウリング・ホッチャー

見番号	品番	品名	使用個数	備考	標準作業時間
1	94410-45D00-M93	カウリング・ホッチャー、ライト(シルハ ー/フ・ラック)	1		0.4
2	94420-45D00-M93	カウリング・ホッチャー、レフト(シルハ ー/フ・ラック)	1		0.4
3	94430-45D00-13L	カウリング・サイド、ライト(シルハ ー)	1		0.2
4	94440-45D00-13L	カウリング・サイド、レフト(シルハ ー)	1		0.2
5	94470-45D00-13L	カウリング・ホッチャーセンタ(シルハ ー)	1		0.4
6	94610-45D00	ウインドスクリーンセット	1		0.2
7	94631-45D10	モールド・インク、ウインドスクリー ン	1		
8	68319-45D00	ラベル、コーション	1		
9	68612-45D00	ラベル、カウリング	1		

GSX250SSM

FIG.53



GSX250SSM

FIG. 53 (H-10) カウリング フイッティング セット

見出番号	品番	品名	使用個数	備考	標準作業時間
1	94621-45500	フッティング、ハウジング ウィント、ライト	1		0.3 B(0.3)
2	94625-45500	フッティング、ハウジング ウィント、ライト	1		0.3 B(0.3)
3	02142-05104	スクリーン	4		
4	09320-07013	ワッシャー	4		
5	09169-05019	ワッシャー	4		
6	94561-45000	フッティング、ハウジング ウィント、ライト	1		0.4
7	02142-06125	スクリーン	4		
8	03541-05125	スクリーン	4		
9	02142-06125	スクリーン	1		
10	02142-06125	スクリーン	4		
11	09161-06021	ワッシャー	4		
12	03242-05165	スクリーン	2		
13	09161-05017	ワッシャー	2		
14	09148-05004	ナット	2		
15	03541-05125	スクリーン	2		
16	94450-49300	ウィント、カウリング、ライト	1		0.3 B(0.4)
17	94460-49300	ウィント、カウリング、ライト	1		0.3 B(0.4)
18	94480-45000	カウリング、ロア	1		0.4

FIG.53

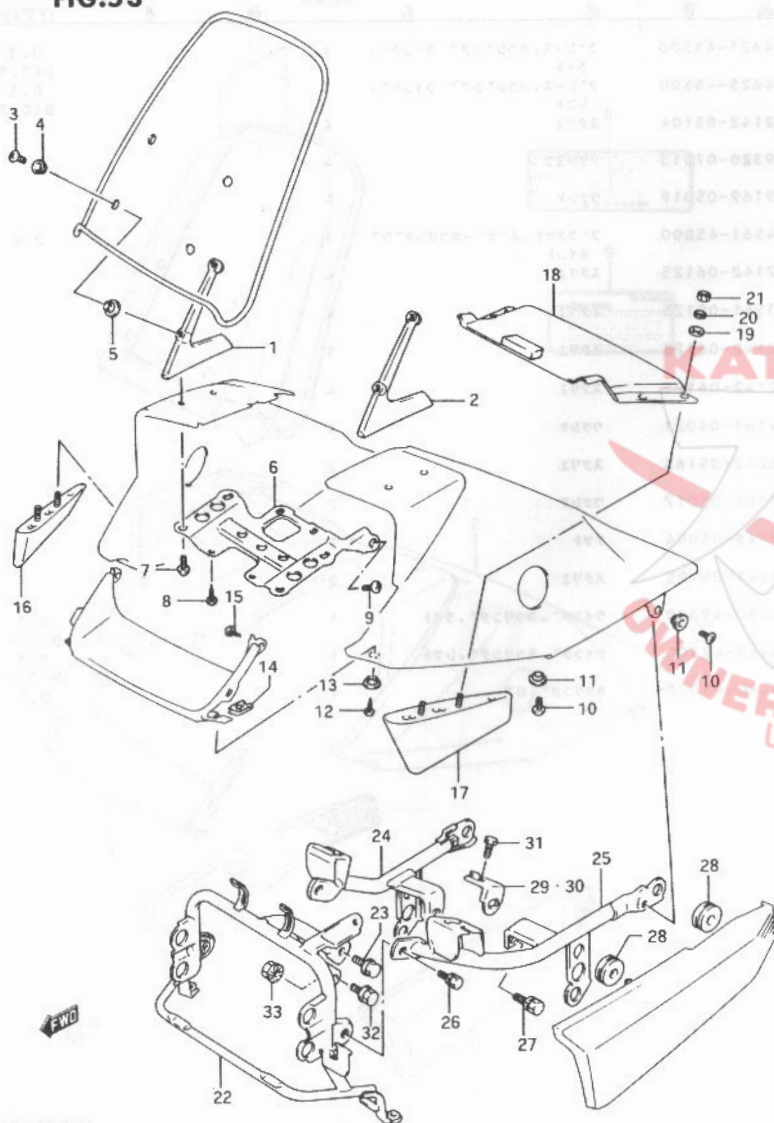


FIG. 53 (H-11) カウリング・フィッティング・セット

見出番号	品番	品名	使用個数	備考	標準作業時間
19	08322-21064	ワッシ	4		
20	08321-21064	ロックワッシ	4		
21	08310-11065	ナット	4		
22	94510-45000	フレース, カウリング・フロント	1		0.5
23	01517-08165	ホルト	1		
24	94530-45000	フレース, カウリング・サイト, ライト	1		0.4
25	94540-45000	フレース, カウリング・サイト, レフト	1		0.3
26	01137-06125	ホルト	2		
27	01137-08165	ホルト	2		
28	09320-08018	クッション	6		
29	94642-45000	フレート, ターンシク・ナルランフ, ライト	1		0.2
30	94643-45000	フレート, ターンシク・ナルランフ, レフト	1		0.2
31	09128-06041	スクリュー, 6X16	2		B(0.3)
32	01517-08165	ホルト	1		0.2
33	08316-26085	ナット	1		B(0.3)

GSX250SSM



もっと個性的に、もっとあなたらしく  
**Personal Best**  **SUZUKI**

9900 B - 68034

Printed in Japan



Katana Owners Club UK - <http://www.katanaownersclub.co.uk>