

SUZUKI
ハーツカタロク

GSX400SSN

(GK77A)


KATANA



1992-4

初版

GSX400SSN



まえがき
目次 **1**

エンジン
トランスミッション **2**

電装 **3**

車体 **4**

品番索引表
品名索引表 **5**

ブライツシルバーメタリック(13L)

車体色は印刷のため実物と異なる場合があります。

GSX400SSN



ブライトシルバーメタリック(13L)


車体色は印刷のため実物と異なる場合があります。

まえがき

このパーツカタログは、スズキ GSX400SSN型 (KATANA) の補給取扱い部品を収録してあります。

実施号機 GSX400SSN : F.No.GK77A-100001~

KATANA

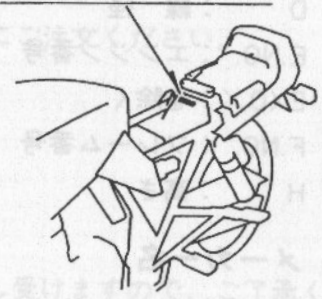


パーツカタログのご使用について

1. カラーラベル

色物部品を索引する場合は、カラーラベルを参照の上
該当部品をお選びください。

カラーラベル貼付場所



カラーラベル

MODEL 00000000	← 機種名
COLOR 000 CODE 00000	← 機種コード番号

↑ 車体色番号

2. 色物部品の索引

- 2-1. カラーラベルの色番号(車体色)と品番の色番号が同一の場合は、パーツカタログより同一色番号の部品を選びください。
- 2-2. カラーラベルの色番号(車体色)と品番の色番号が異なる場合は、車体色を備考欄に記載します。(注：1)
- 2-3. 構成部品(インナパーツ)の場合は、親品番の色番号を備考欄に記載します。(注：2)

見出番号	品番	品名	個数	備考
1-1	XXXXX-XXXXX-△△△	○○○アッシ	1	FOR ○○○
1-2	XXXXX-XXXXX-XXX	○○○アッシ	1	FOR ○○X
2-1	XXXXX-XXXXXX-△△△	○○○○	1	FOR △△△
2-2	XXXXX-XXXXXX-XOX	○○○○	1	FOR XXX

(注：1) 車体色(カラーラベルの色番号)を示します。

(注：2) 親品番(見出番号1-1)の色番号を示します。

(注：2) 親品番(見出番号1-2)の色番号を示します。

↑ 構成部品(インナパーツ)を示します。

3. 記号および略語

3-1. サイズなど

ASB : アスベスト使用部品	ID : 内径	OPT : オプション	W / : 同時使用
D : 線径	INC : を含む又は、に含まれる	OS : オーバーサイズ	# : 直送品
E.NO. : エンジン番号	L : 長さ、リンク数、容積	STD : スタンダード	* : 直売品
EXC / : を除く	NA : 非アスベスト品	T : 厚さ	~ : より又はから
F.NO. : フレーム番号	NT : 歯数	US : アンダサイズ	12×34×5 :
H : 高さ	OD : 外径	W : 巾	内径×外径×厚さ(巾・長さ)

3-2. メーカー名

BS : ブリジストンタイヤ	IRC : 井上護謨工業	NGK : 日本特殊陶業
DID : 大同工業	KYB : カヤバ工業	RK : 高砂チエン
FB : 古河電池	ND : 日本電装	YB : 湯浅電池

3-3. 構成部品の表示

品 番	品 名
×××××-×××××	○○○アッシ
×××××-×××××	・○○○○
×××××-×××××	・○○○○

↑ 構成部品(インナパーツ)を示します。

3-4. 部品変更

備考欄の品番の前の → 印は変更部品相互の互換性を表示します。

←○○○○○-○○○○○……「～より統一」を示し、旧 ○→ 新です。

→○○○○○-○○○○○……「～に統一」を示し、旧 ○← 新です。

3-5. 修正使用

ホース、チューブ等で寸法表示の → 印は修正使用を表示します。

(例) L: 300 → 180 …… 長さ300mmを180mmに修正して使用します。

4. 部品変更のお知らせ

部品が新設または変更となった場合、サービス・部品ニュース、統一部品一覧表などでご案内いたします。
販売店様にあつては、弊社代理店にお問い合わせください。

5. 部品の注文

部品ご注文の場合は、このパーツカタログを参照の上、次の点に留意され、正確にご注文ください。

5-1. 品番、品名および数量

5-2. フレーム番号、エンジン番号、型式番号(年式)およびカラーラベル

5-3. 商品メーカー(電装部品、保安部品など)

6. 価 格

品番索引表の記載価格は、メーカー希望小売価格(税抜き)です。消費税は別途申し受けますので、ご了承ください。

注 ※ 分解図は、補給部品索引のためのものです。組立仕様書としてご使用にならないでください。

※ 補給部品の中で車種間の共通化により、一部生産車の部品と異なる場合があります。あらかじめご了承ください。

※ 記載事項は予告なく変更することがあります。あらかじめご了承ください。

目 次

FIG.NO.	タイトル	FIG.NO.	タイトル
1	シリスタ [®] ハット カバー	48	リヤ ショック アフ [®] ソール
2	シリスタ [®] ハット	49	リヤ フェンダ [®]
3	シリスタ [®]	50	リヤ ホール
4	クランクケース		
5	クランクケース カバー	51	リヤ キャリカ [®]
6	オイルパ [®] ン/オイルホ [®] ンプ	52	リヤ マスタ シリスタ [®]
7	クランクシャフト	53	カウリング [®] ホ [®] デー
8	スタータ クラッチ	54	カウリング [®] フイツチング [®] ヒット
9	カム シャフト/パ [®] ルプ		
10	カム チェーン		
11	キャブ [®] レタ		
12	エア クリーナ		
13	マフラ		
14	ウオータ ホ [®] ンプ		
15	ラシ [®] エータ		
16	ラシ [®] エータホ [®] ース		
17	クラッチ		
18	トランスミツション		
19	キャブ シャフチング [®]		
20	スターチング [®] モータ		
21	シ [®] エネレータ		
22	シク [®] ナル シ [®] エネレータ		
23	パ [®] ツチリ		
24	エレクトリカル		
25	スビ [®] ート [®] メータ / タコメータ		
26	ハット ランプ [®]		
27	ヌーン シク [®] ナル ランプ [®]		
28	リヤ コンビ [®] ネーション ランプ [®]		
29	ワイヤリング [®] ハーネス		
30	フレーム		
31	スタント [®]		
32	フート レスト		
33	フューエル タンク		
34	フューエル コック		
35	シート		
36	シート チェル カバー		
37	フレーム カバー		
38	フロント タ [®] ンパ [®]		
39	スチアリング [®] ステム		
40	フロント フェンダ [®]		
41	フロント ホール		
42	パ [®] ン [®] ルカバー		
43	パ [®] ン [®] ル スイッチ		
44	フロント キャリカ [®]		
45	フロント フ [®] レーキ ホ [®] ース		

KATANA

OWNERS CLUB
U.K.




FIG. 1

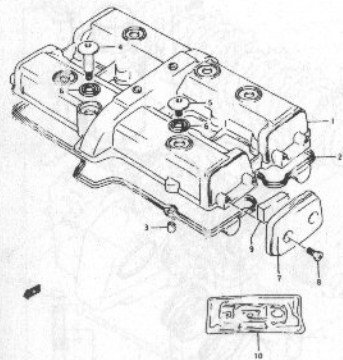


FIG. 2

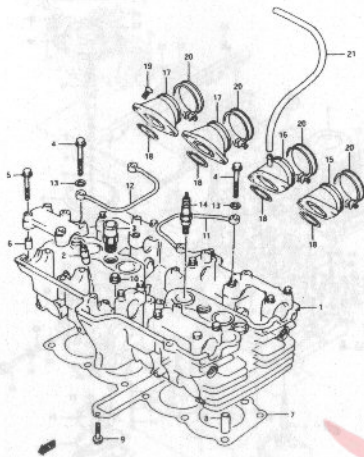


FIG. 3

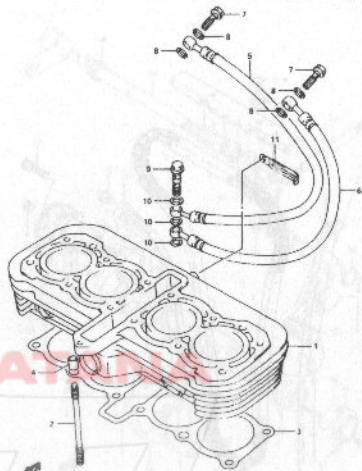


FIG. 4

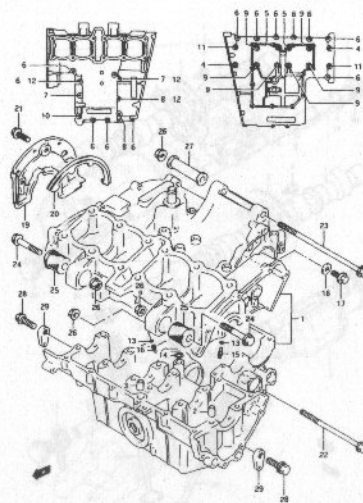


FIG. 5

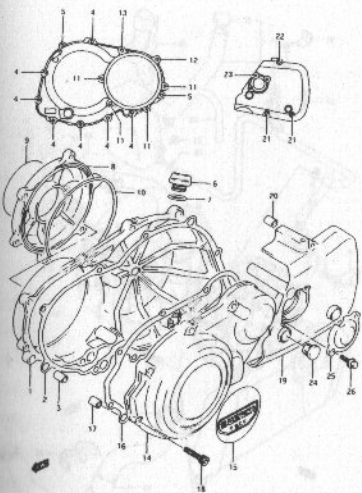


FIG. 6

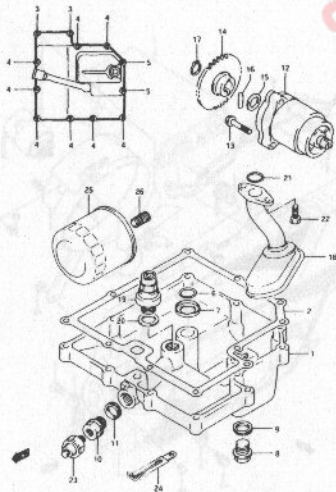


FIG. 7

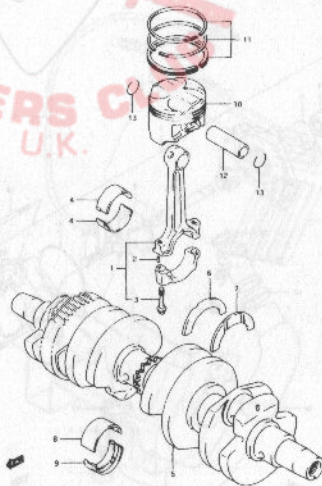
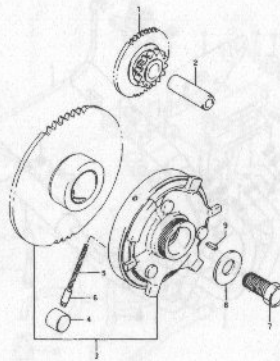


FIG. 8



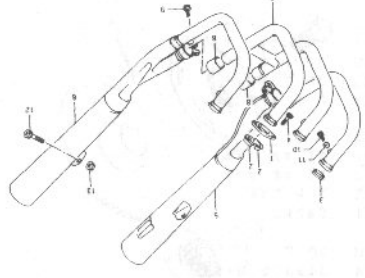


FIG. 13

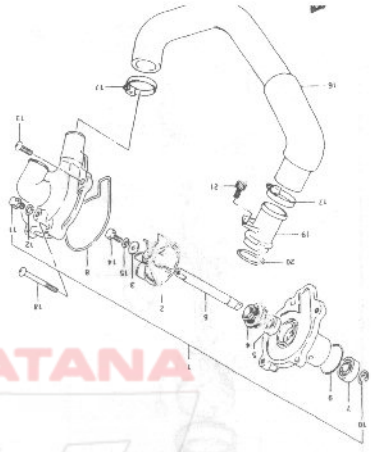


FIG. 14

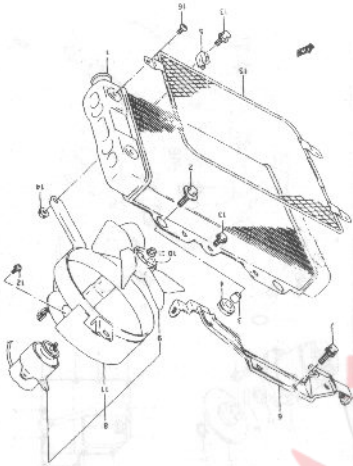


FIG. 15

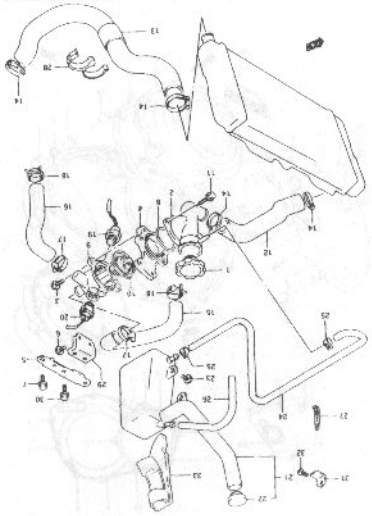


FIG. 16

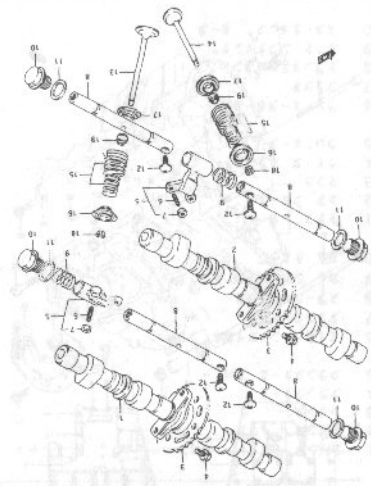


FIG. 9

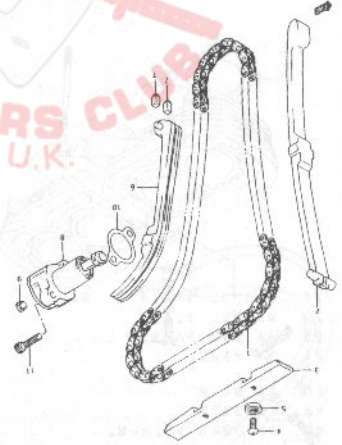


FIG. 10

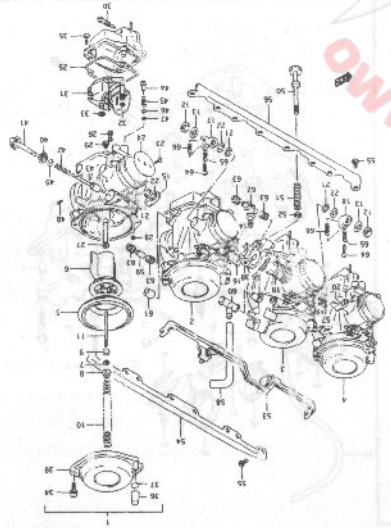


FIG. 11

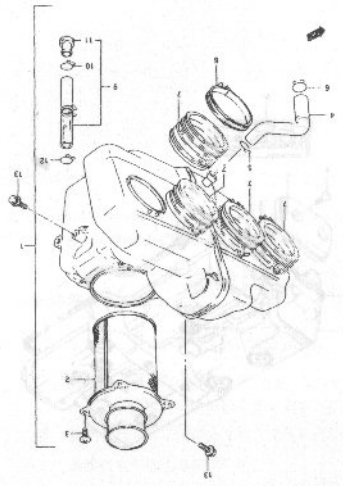


FIG. 12

KATANA
OWNERS CLUB
U.K.

FIG. 17

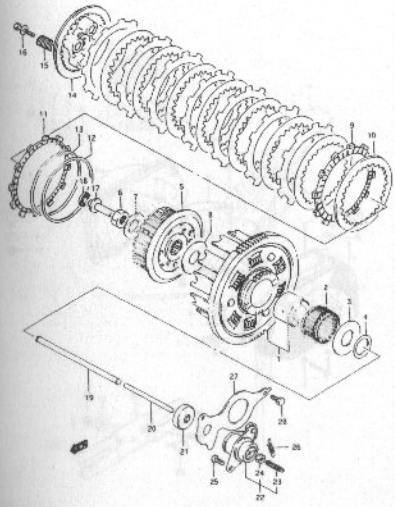


FIG. 18

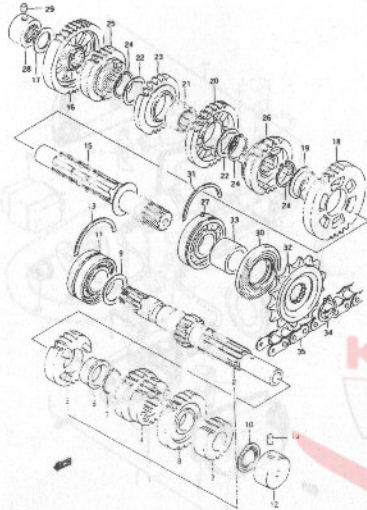


FIG. 19

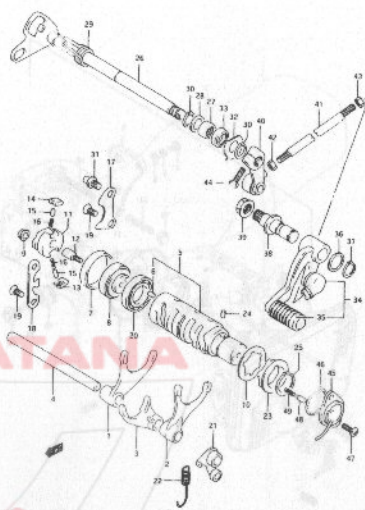


FIG. 20

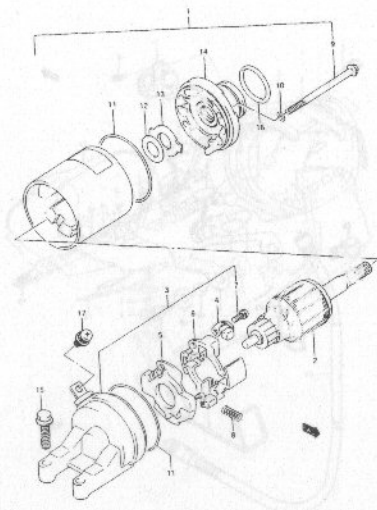


FIG. 21

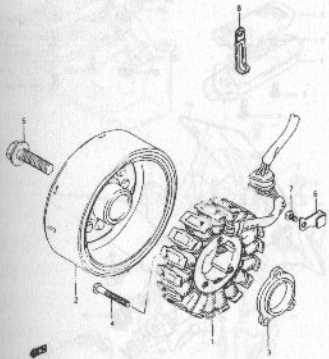


FIG. 22

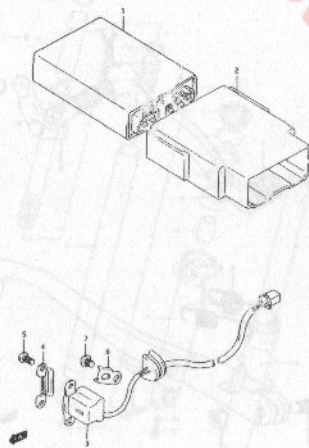


FIG. 23

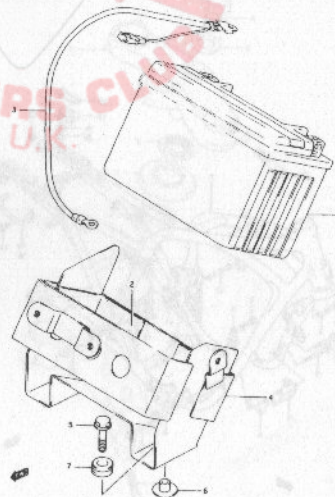


FIG. 24

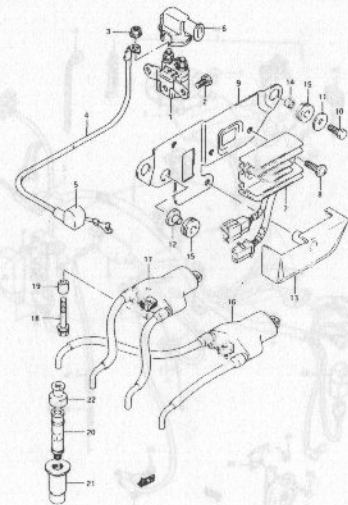


FIG. 25

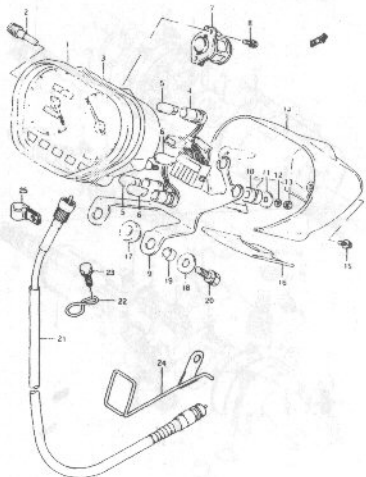


FIG. 26

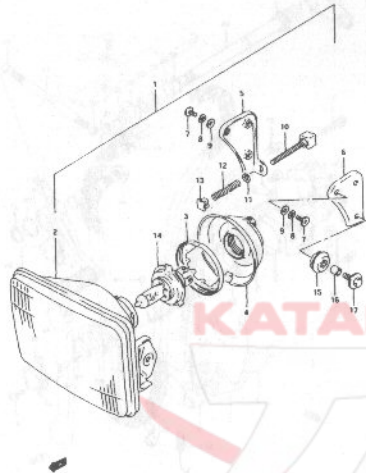


FIG. 27

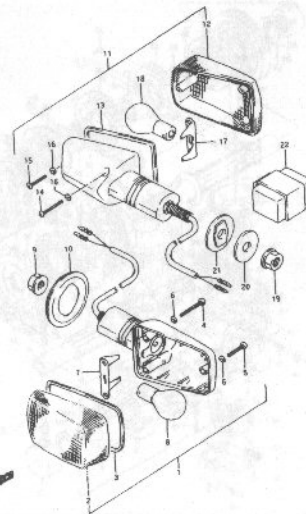


FIG. 28

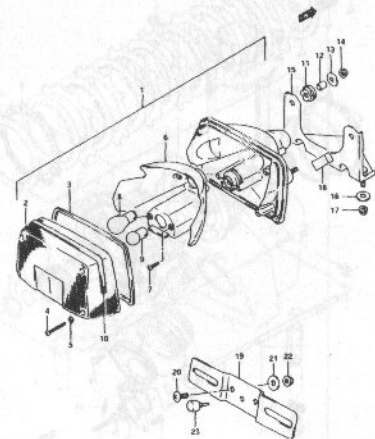


FIG. 29

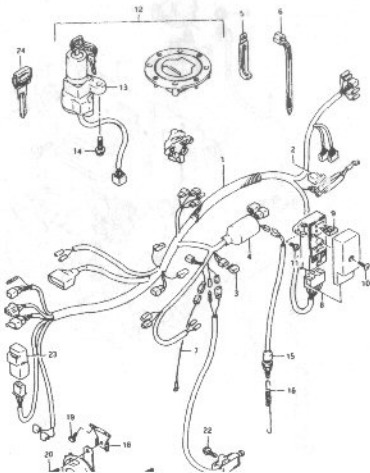


FIG. 30

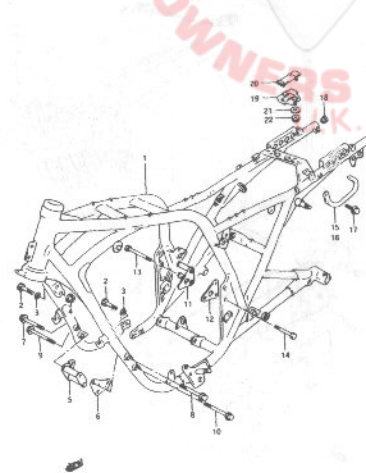


FIG. 31

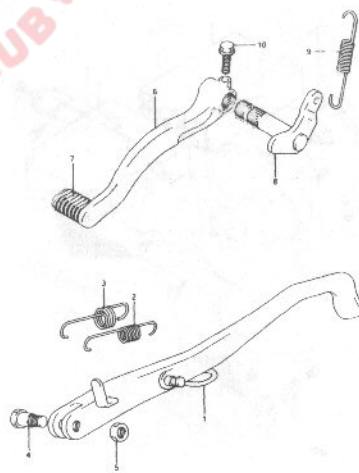


FIG. 32

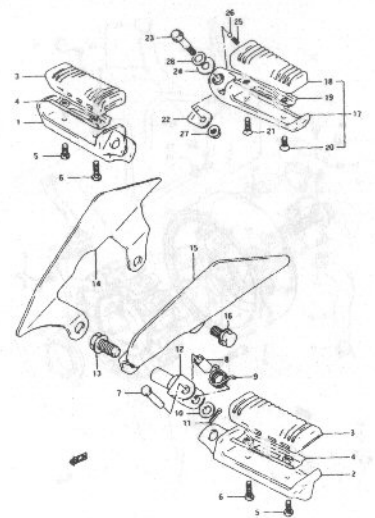


FIG. 33

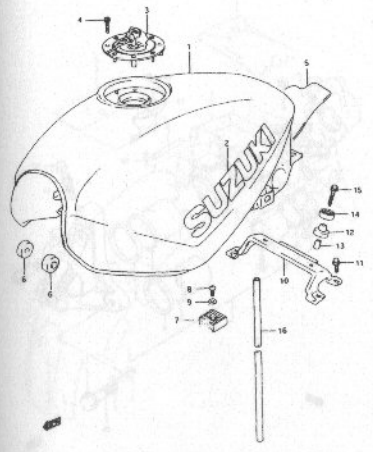


FIG. 34

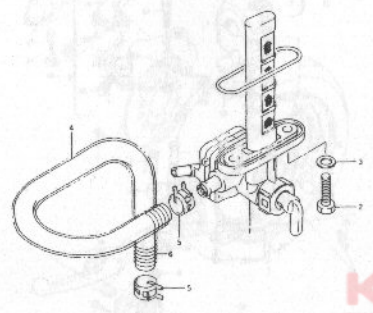


FIG. 35

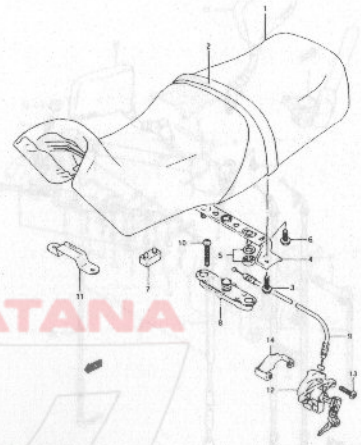


FIG. 36

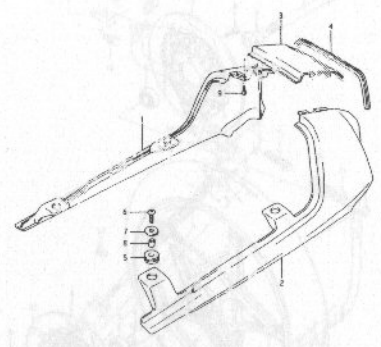


FIG. 37

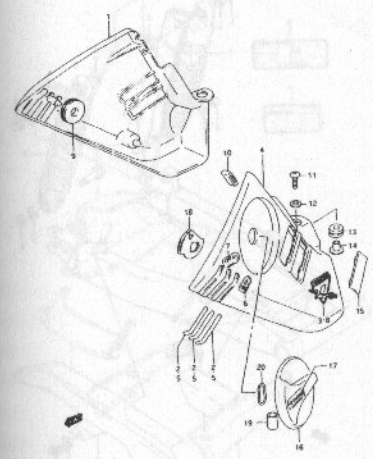


FIG. 38

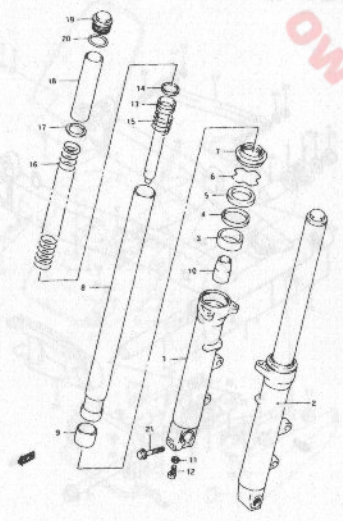


FIG. 39




FIG. 40

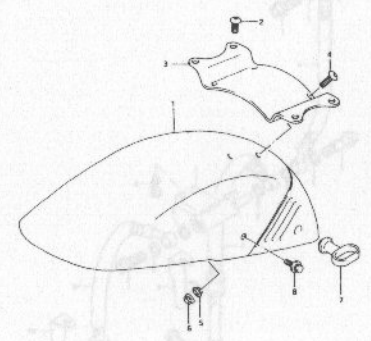


FIG. 41

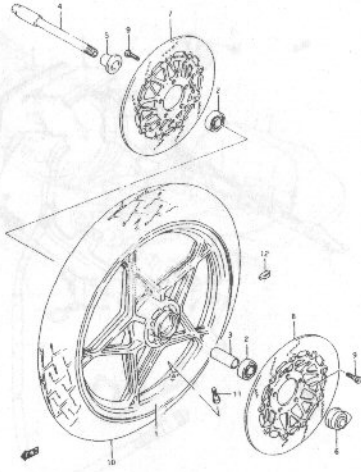


FIG. 42

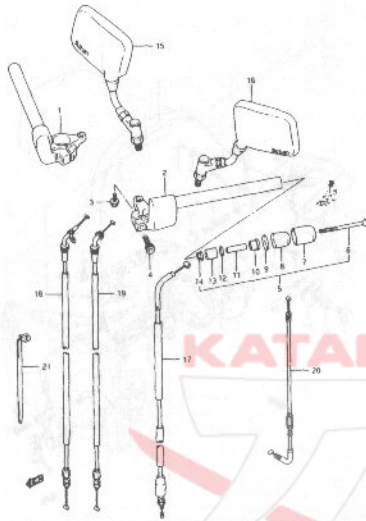


FIG. 43

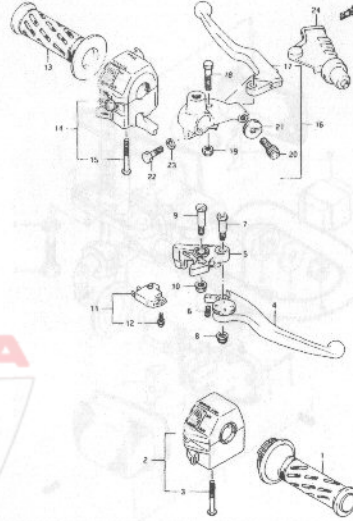


FIG. 44

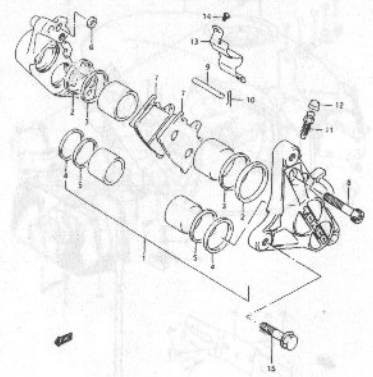


FIG. 45

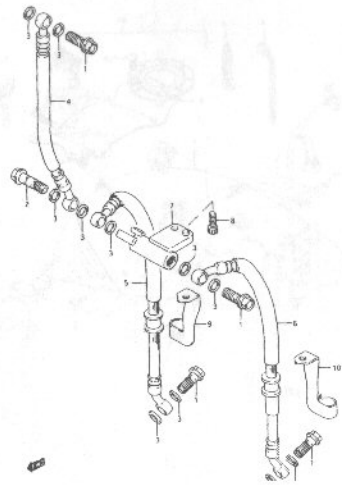


FIG. 46

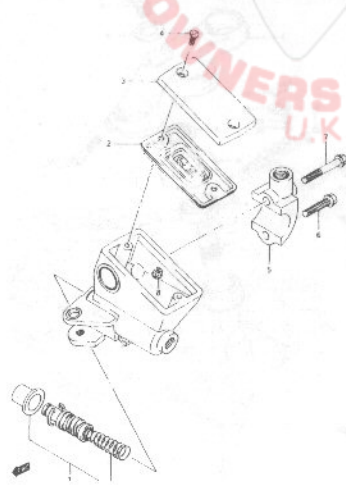


FIG. 47

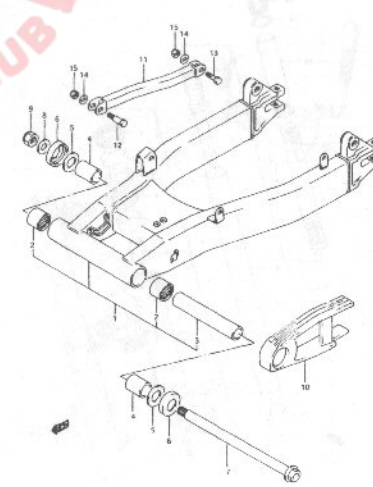


FIG. 48

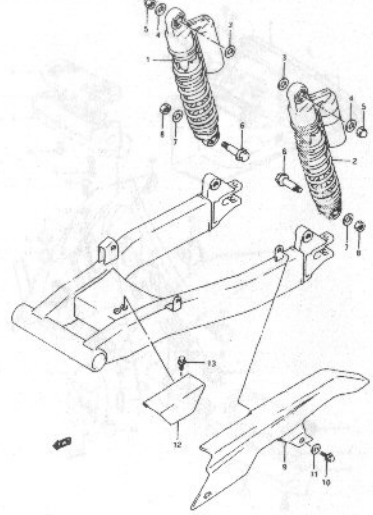


FIG. 49

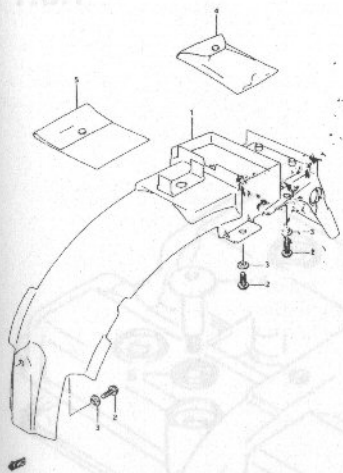


FIG. 50

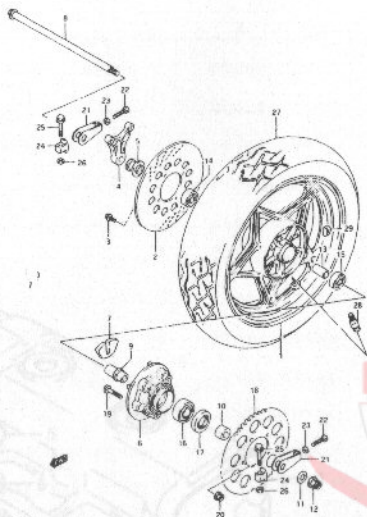


FIG. 51

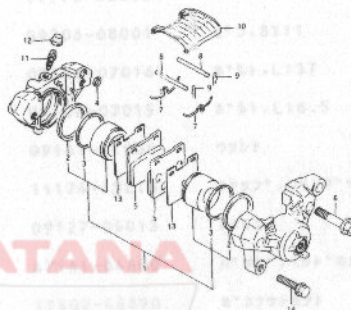


FIG. 52

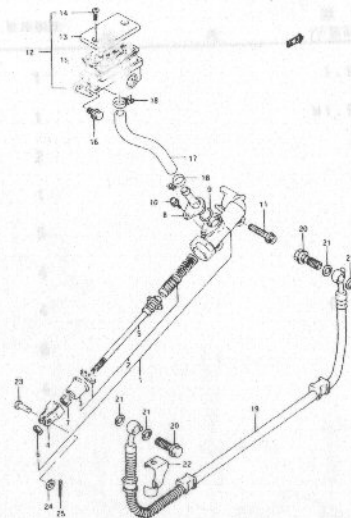


FIG. 53

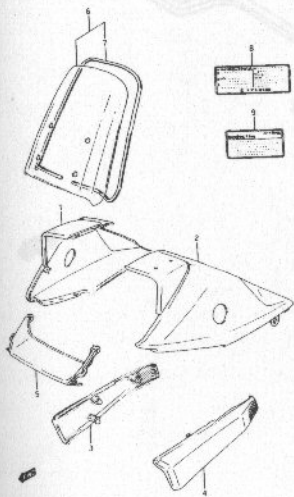
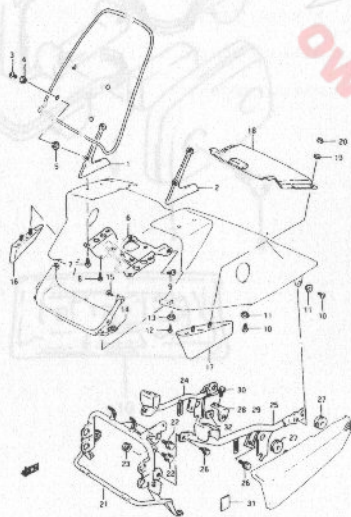
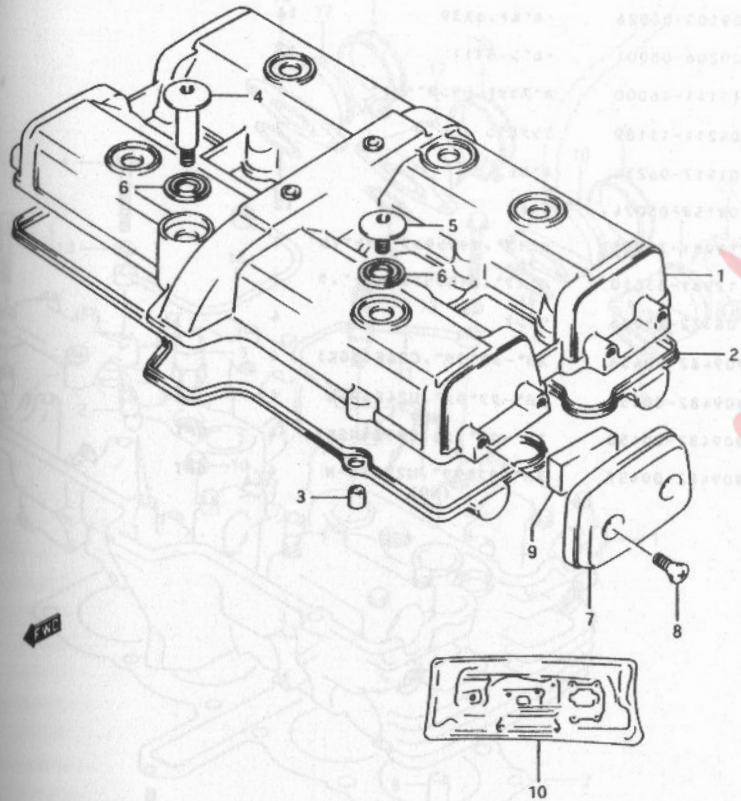


FIG. 54



KATANA
OWNERS CLUB
U.K.

FIG.1



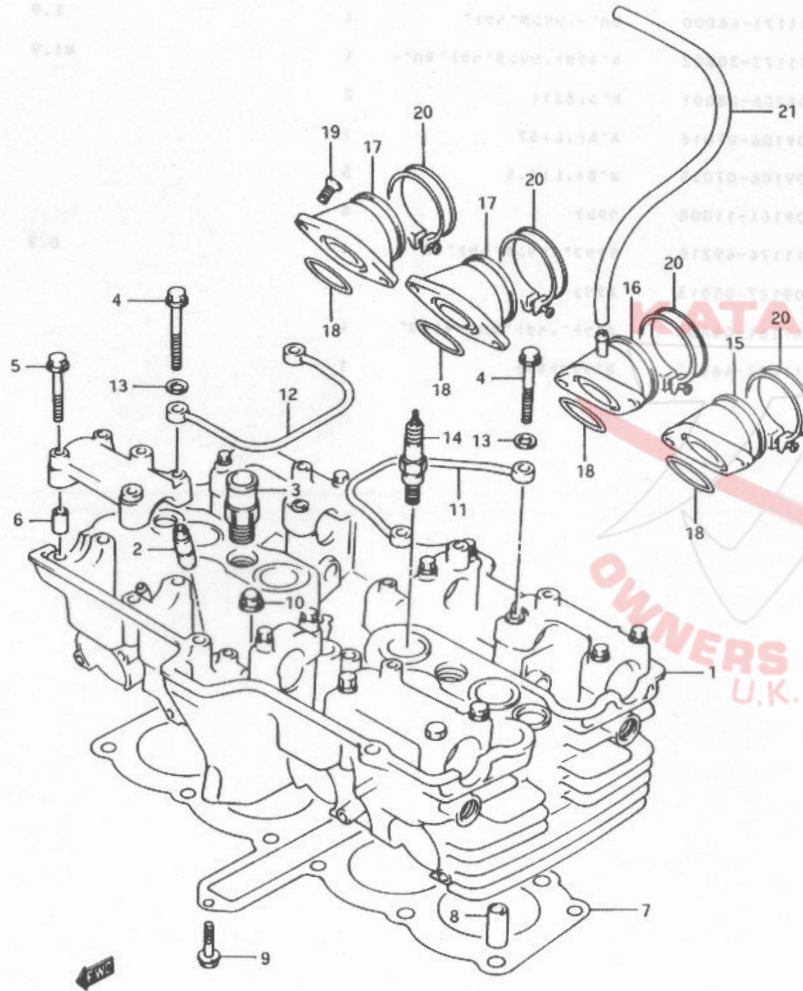
見出し番号	品番	品名	使用個数	備考	標準作業時間
1	11171-46000	カハ-、シリンダ"ヘッド"	1		1.9
2	11173-30B02	カ"スクロット、シリンダ"ヘッド"カハ-	1		W1.9
3	09206-08001	ピ"ン、8X11	2		
4	09106-07016	ネ"ルト、L:37	1		
5	09106-07015	ネ"ルト、L:6.5	5		
6	09161-11008	ワッシヤ	6		
7	11174-49210	キヤツフ"、シリンダ"ヘッド"カハ-	4		0.2
8	09127-05013	スクリヤ	8		
9	47161-04A00	ハ"ット"、ヘッド"カハ"-キヤツフ"	4		
10	11402-46890	カ"スクロットセツト	1		

KATANA
OWNERS CLUB
U.K.

FIG. 2

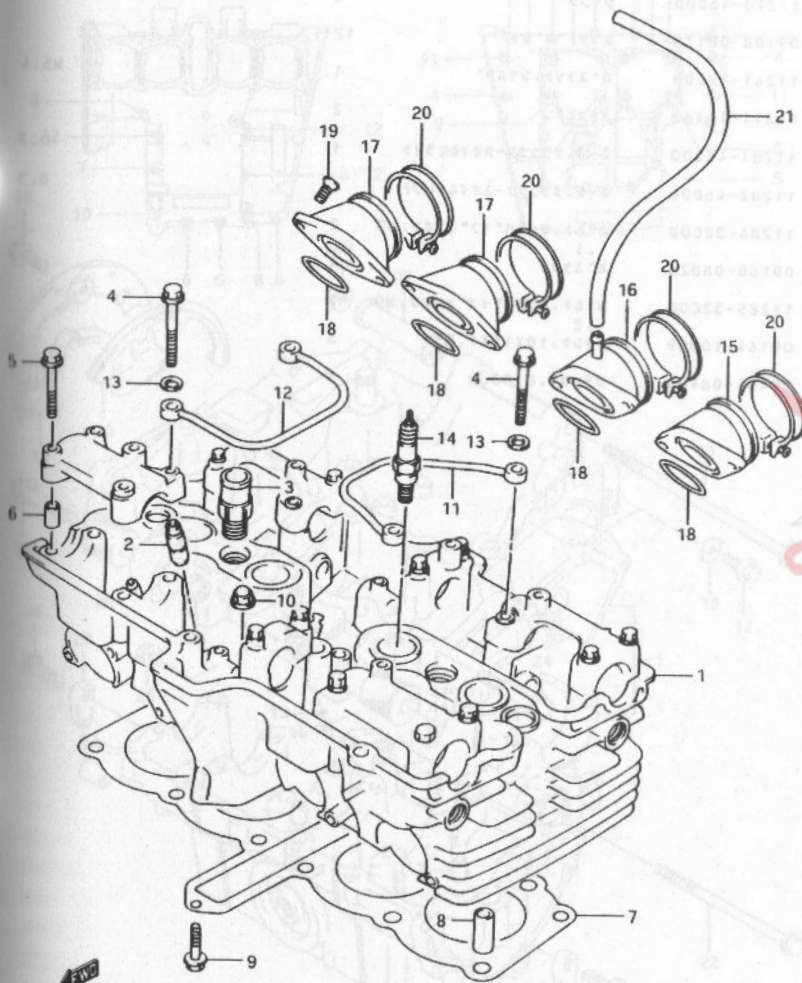
FIG. 2 (B-3) シリンダヘッド

2



見出し番号	品番	品名	使用数量	備考	標準作業時間
1	11100-46D00	ヘッドアッシ.シリンダ	1		6.6
2	11115-33D70	・カイト・バルブ	16		4.5 A(0.2)
3	11181-32C04	・ユニオン,クォータホース	2		
4	09103-06013	・ホルト,6X45	4		
5	09103-06026	・ホルト,6X39	16		
6	09206-08001	・ピン,8X11	12		
7	11141-46D00	カースタット,シリンダヘッド	1		W4.1
8	04211-11189	ノックピン	2		
9	01517-06254	ホルト	1		
10	09159-08074	ナット	12		
11	12961-30B01	ハイフ,オイルシリンダヘッド,レフト	1		1.9
12	12961-33C10	ハイフ,オイルシリンダヘッド,ライト	1		1.9
13	08322-21066	ワッシャ	4		
14-1	#09482-00456	スリ-クワラク,CR8E(NGK)	4		W0.5D
14-2	#09482-00457	スリ-クワラク,U24ESR-N(ND)	4		
14-3	#09482-00458	スリ-クワラク,CR9E(NGK)	4	OPT	
14-4	#09482-00459	スリ-クワラク,U27ESR-N(ND)	4	OPT	

FIG.2



見出番号	品番	品名	使用個数	備考	標準作業時間
15	13101-46D00	ハ*イフ*アツシ, インテーク, NO.1	1	LH	1.2 A<0.1>
16	13102-46D00	ハ*イフ*アツシ, インテーク, NO.2	1	ML	1.2 A<0.1>
17	13103-46D00	ハ*イフ*アツシ, インテーク, NO.3	2	MR, RH	1.2 A<0.1>
18	09280-36001	・オリング*, D:2.4, ID:36.5	4		
19	09126-06014	スクリュー, 6X16	8		
20	09402-48208	クランプ*	4		
21	09354-50103-300	ホース, 5X10X300	1	L:300-190	

KATANA
OWNERS CLUB
U.K.

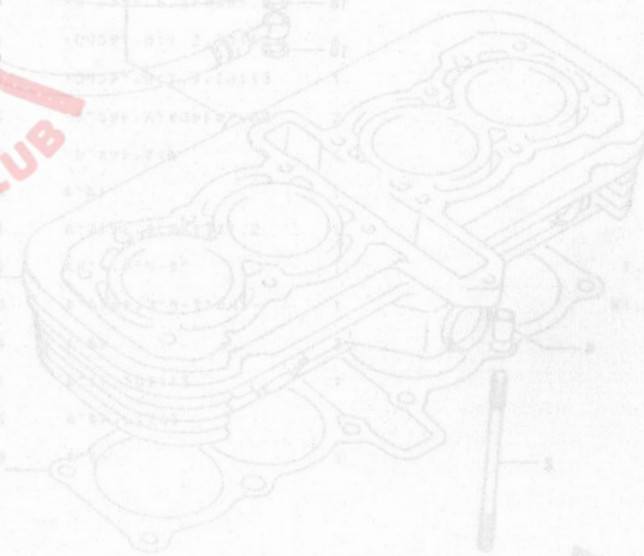


FIG.3

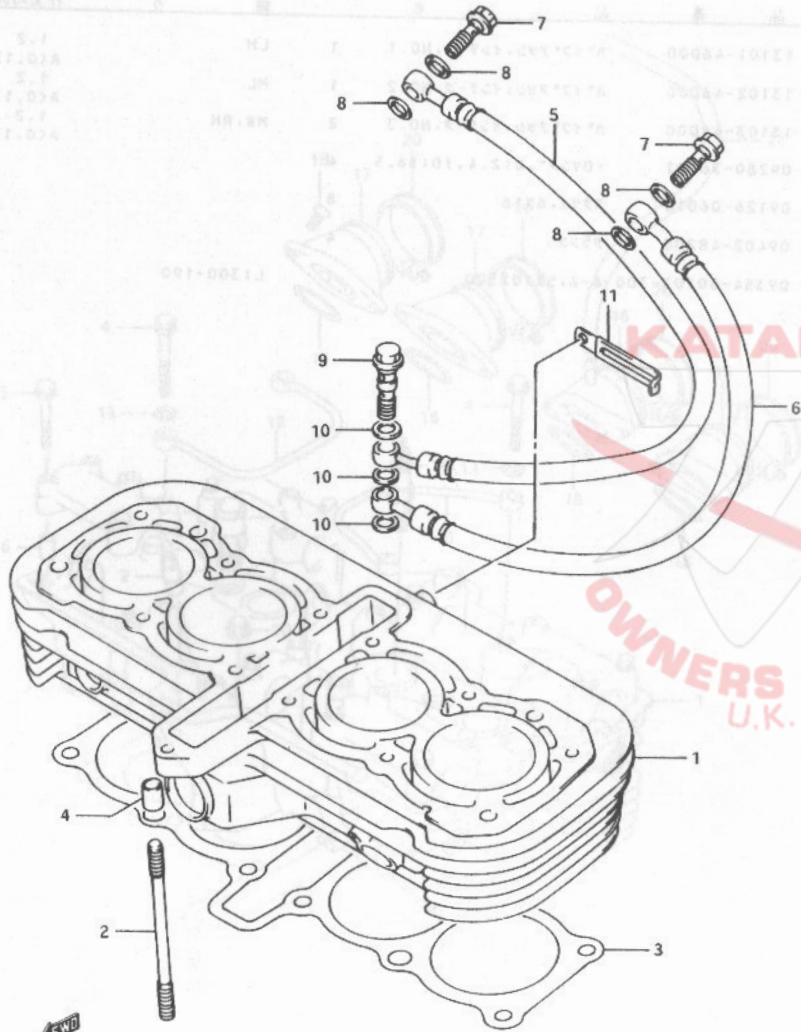
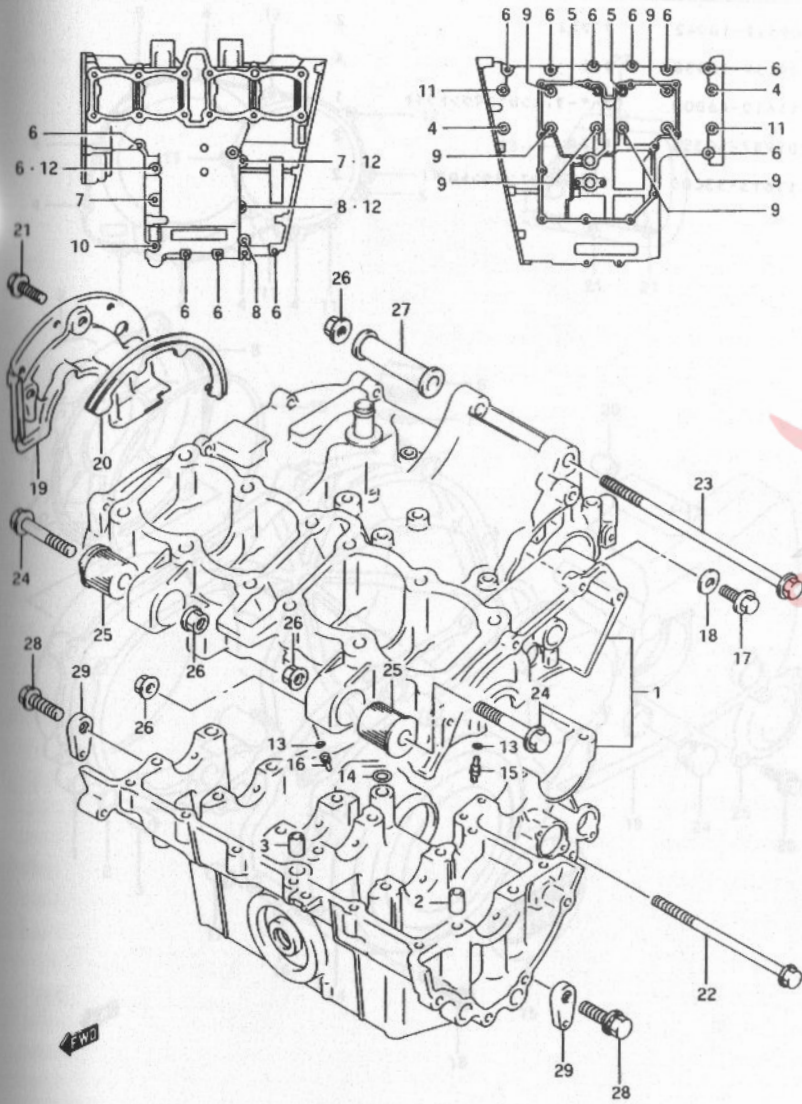


FIG. 3 (B-5) シリンダ

見出番号	品番	品名	使用個数	備考	標準作業時間
1	11210-46D00	シリンダ	1		5.4
2	09108-08170	スタット・ボルト	12		
3	11241-32C00	カ・スタット、シリンダ	1		W5.4
4	04211-11169	ノックピオン	2		
5	11281-46D00	ホース、クランクケースオイル、ライト	1		0.3
6	11282-46D00	ホース、クランクケースオイル、レフト	1		0.3
7	11284-32C00	ボルト、オイルパ・イフ・ユニオン、NO.1	2		
8	09168-08026	カ・スタット	4		
9	11285-32C00	ボルト、オイルパ・イフ・ユニオン、NO.2	1		
10	09161-10009	ワッシャ、10X15X1.5	3		
11	09404-06404	クランプ、L:80	1		

FIG.4



見出番号	品番	品名	使用個数	備考	標準作業時間
1	11302-46840	クランクケース	1		9.5
2	09206-11005	・ヒン, 11X20	2		
3	09206-13004	・ヒン, 13X22	2		
4	09103-08184	・ナット, 8X105	2		
5	07110-08908	・ナット	2		
6	01517-06358	・ナット	12		
7	01517-06557	・ナット	2		
8	01517-06658	・ナット	2		
9	01517-08908	・ナット	6		
10	01517-08558	・ナット	1		
11	09103-08183	・ナット, 8X95	2		
12	09168-06018	・カセット, 6.2X13X1.2	4		
13	09280-04004	・リンク, D:1.2, ID:4	6		
14	09280-13004	・リンク, D:1.9, ID:13	1		
15	09493-80005	・シエツト, ハ*ロツトエア, 80	2		
16	09493-80007	・シエツト, オイル	4		
17	01517-06108	・ナット	1		
18	09168-06018	・カセット, 6.2X13X1.2	1		
19	11317-33D00	カバー, フリーザ	1		1.0
20	11318-33D00	・カセット, フリーザカバー	1		W1.0
21	01517-06128	・ナット	3		
22	09103-10131	・ナット, 10X145	1		
23	09103-10145	・ナット, L:205	1		
24	01517-10558	・ナット	2		

FIG.4

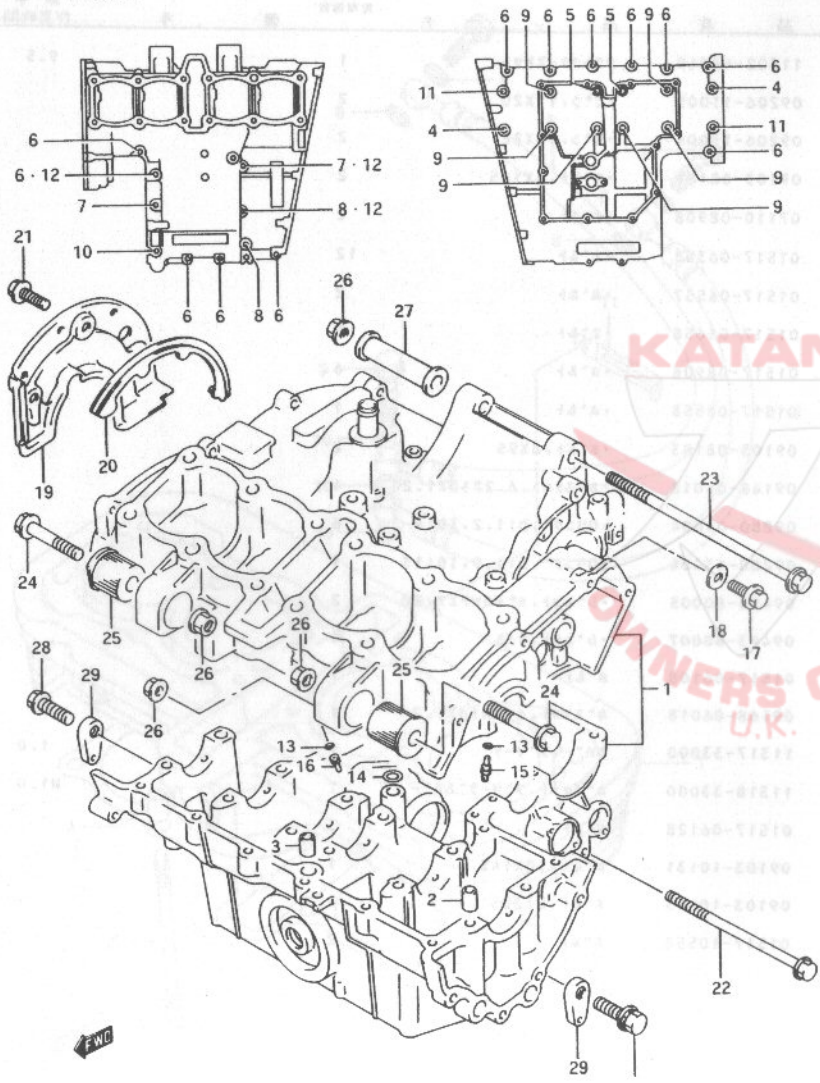
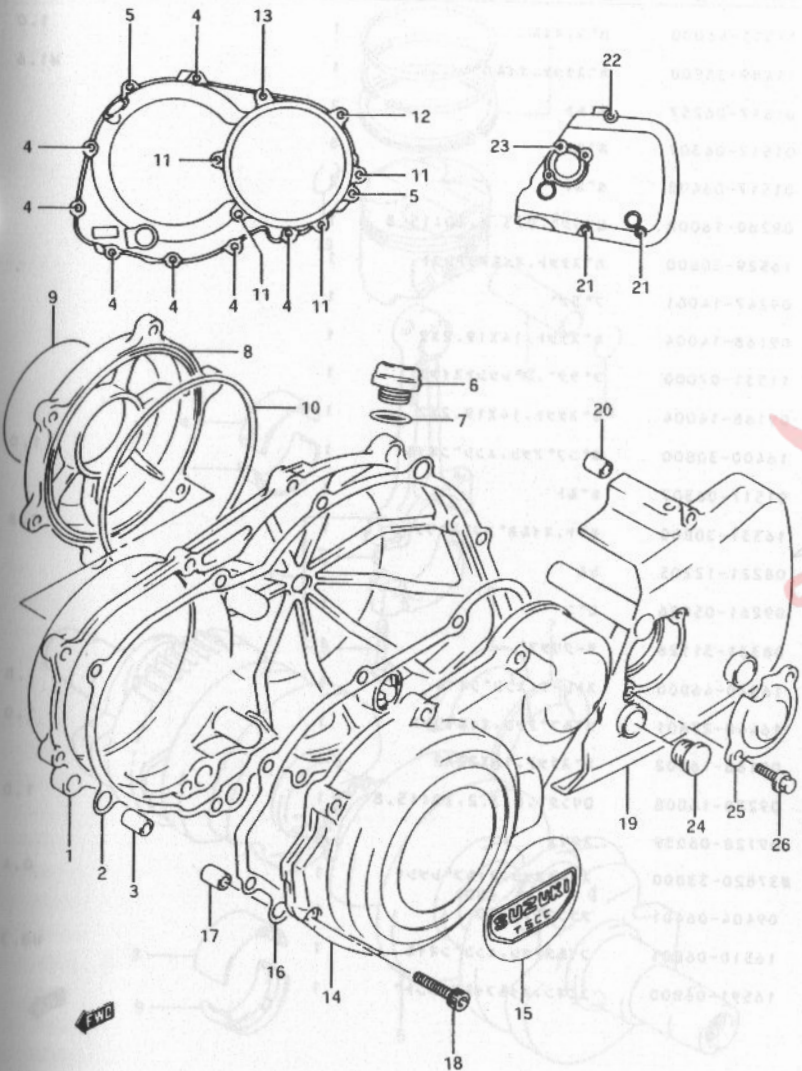


FIG. 4 (B-7) クランクケース

見出番号	品番	品名	使用個数	備考	標準作業時間
------	----	----	------	----	--------

25	09319-10042	ワッシャー	2		
26	09159-10058	ナット	4		
27	11610-46D00	スベーク、エンジンマウントライト	1		
28	01987-10358	ナット	2		
29	11613-33C00	ナット、エンジンマウントロア	2		

FIG.5



見出番号	品番	品名	使用個数	備考	標準作業時間
1	11340-46001	カバー,クラッチ	1		0.7
2	11482-32C10	カクスタツ,クラッチカバー	1		W0.7
3	04211-09189	ノツクピ〇ン	2		
4	01547-06257	ホルト	7		
5	01547-06357	ホルト	2		
6	09259-20007	フアラフ	1		
7	09280-17003	ロリソク, D:3.1, ID:16.8	1		
8	11371-46000	カバー,クラツチアケラ	1		0.4
9	68235-49200	エンブレム	1		
10	09280-00032	ロリソク	1		
11	01547-06207	ホルト	4		
12	01547-06557	ホルト	1		
13	01547-06707	ホルト	1		
14	11351-46000	カバー,スタ-タキヤ	1		0.9
15	68235-49200	エンブレム	1		
16	11483-30B10	カクスタツ,スタ-タキヤカバー	1		W0.7
17	09206-11005	ピソク, 11X20	1		
18	01547-06257	ホルト	8		
19	11361-46001	カバー,エンシソク,スタ-タキヤ	1		0.5
20	04211-09129	ノツクピ〇ン, H:12	1		
21	01547-06607	ホルト	2		
22	01547-06707	ホルト	1		
23	01547-06957	ホルト	1		
24	09250-18002	キヤツフ	1		0.2
25	11387-10D20	キヤツフ,クラツチレリスアソク	1		0.2
26	01547-06127	ホルト	2		

FIG. 6

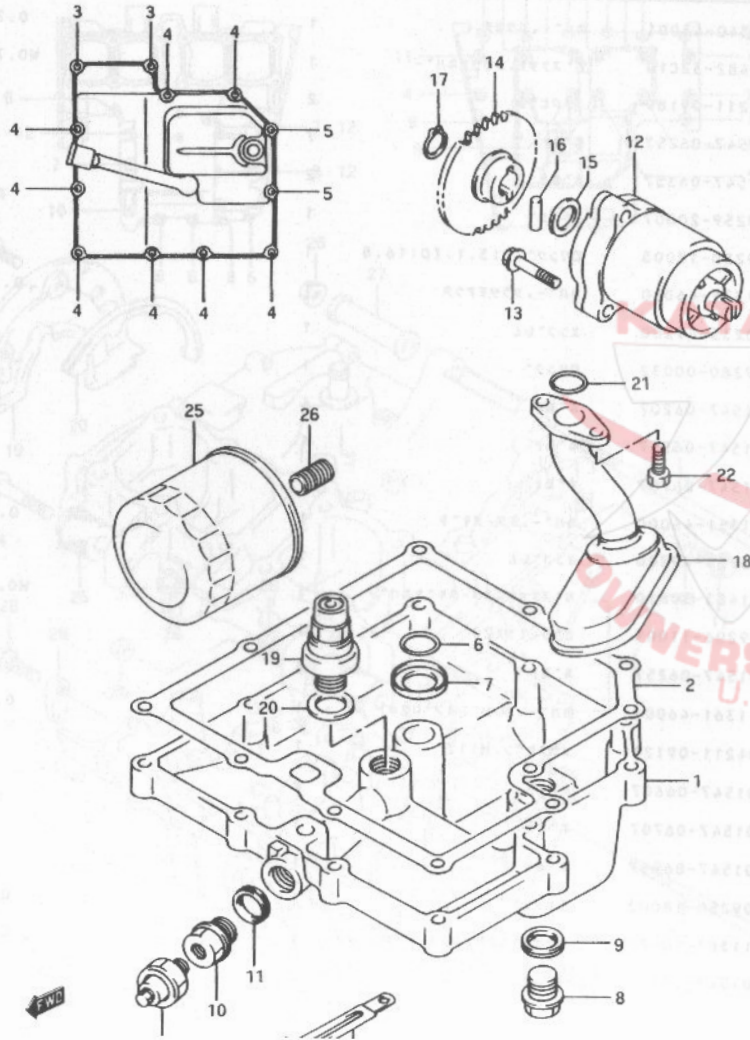
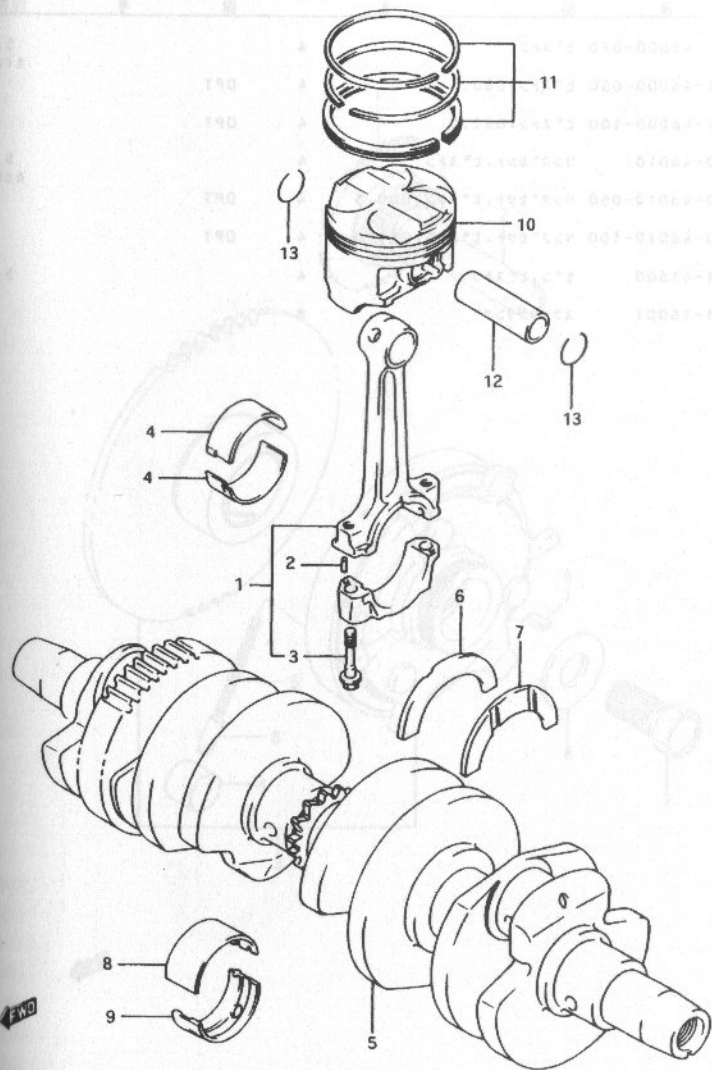


FIG. 6 (B-9) オイルポン/オイルポンフ*

見出し番号	品番	品名	使用個数	備考	標準作業時間
1	11511-46D00	ポン、オイル	1		1.0
2	11489-33C00	カクスクット、オイルポン	1		W1.6
3	01517-06257	ホルト	2		
4	01517-06307	ホルト	8		
5	01517-06408	ホルト	2		
6	09280-16008	Oリング、D:3.2、ID:15.8	1		
7	16529-30B00	カクスクット、オイルアウトレット	1		
8	09247-14001	ワラク	1		
9	09168-14004	カクスクット、14X19.2X2	1		
10	11531-07D00	ワラク、ワレットツヤスイツチ	1		
11	09168-14004	カクスクット、14X19.2X2	1		
12	16400-30B00	ポンフアツシ、エンシオンオイル	1		1.0
13	01517-06307	ホルト	3		
14	16331-30B00	キヤ、オイルポンフトリフン	1		0.8
15	08221-12205	シム	1		
16	09261-05006	ピン	1		
17	08331-31126	ワクリツフ	1		
18	16520-46D00	ストレーナ、エンシオンオイル	1		1.0
19	16440-27A01	ポンフアツシ、オイルリリース	1		1.0
20	09168-16002	カクスクット、16X22X2	1		
21	09280-16008	Oリング、D:3.2、ID:15.8	1		1.0
22	09128-06039	スクリュ	2		
23	#37820-33D00	スイツチアツシ、オイルワレットツヤ (ND)	1		0.4
24	09404-06401	クランプ、L:50	1		
25	16510-06B01	フィルタアツシ、エンシオンオイル	1		W0.3
26	16591-06B00	ユニオン、オイルフィルタスタント	1		

FIG. 7



見出番号	品番	品名	使用個数	備考	標準作業時間
1	12160-46D00	コネクチング"ロッド"アッシ	4		9.4DAI
2	04221-03059	・ピ"ン	8		
3	12163-32C00	・ネ"ルト,コネクチング"ロッド"	8		
4-1	12164-04A01-0A0	ハ"アリング",クランクピ"ン(ク"リ"ン)	8		9.4DAI
4-2	12164-04A01-0B0	ハ"アリング",クランクピ"ン(フ"ラ"ツク)	8		
4-3	12164-04A01-0C0	ハ"アリング",クランクピ"ン(フ"ラ"ウ"ン)	8		
4-4	12164-04A01-0D0	ハ"アリング",クランクピ"ン(イ"ロ"ー)	8		
5	12000-46810	クランクシャフトベ"ット	1		9.4
6	12228-43414	ハ"アリング",スラスト(ク"リ"ン)	1	RH	9.4
7-1	12228-43411	ハ"アリング",スラスト(レ"ット)"	1	LH	9.4
7-2	12228-43412	ハ"アリング",スラスト(フ"ラ"ツク)"	1		
7-3	12228-43413	ハ"アリング",スラスト(フ"ル"ー)"	1		
7-4	12228-43414	ハ"アリング",スラスト(ク"リ"ン)"	1		
7-5	12228-43415	ハ"アリング",スラスト(イ"ロ"ー)"	1		
7-6	12228-43416	ハ"アリング",スラスト(ネ"ウ"イ"ト)"	1		
8-1	12229-30B10-0A0	ハ"アリング",クランクシャフト(ク"リ"ン)	6	UPPER	9.4DAI
8-2	12229-30B10-0B0	ハ"アリング",クランクシャフト(フ"ラ"ツク)"	6		
8-3	12229-30B10-0C0	ハ"アリング",クランクシャフト(フ"ラ"ウ"ン)"	6		
8-4	12229-30B10-0D0	ハ"アリング",クランクシャフト(イ"ロ"ー)"	6		
9-1	12229-33C00-0A0	ハ"アリング",クランクシャフト(ク"リ"ン)	6	LOWER	9.4DAI
9-2	12229-33C00-0B0	ハ"アリング",クランクシャフト(フ"ラ"ツク)"	6		
9-3	12229-33C00-0C0	ハ"アリング",クランクシャフト(フ"ラ"ウ"ン)"	6		
9-4	12229-33C00-0D0	ハ"アリング",クランクシャフト(イ"ロ"ー)"	6		

FIG. 7

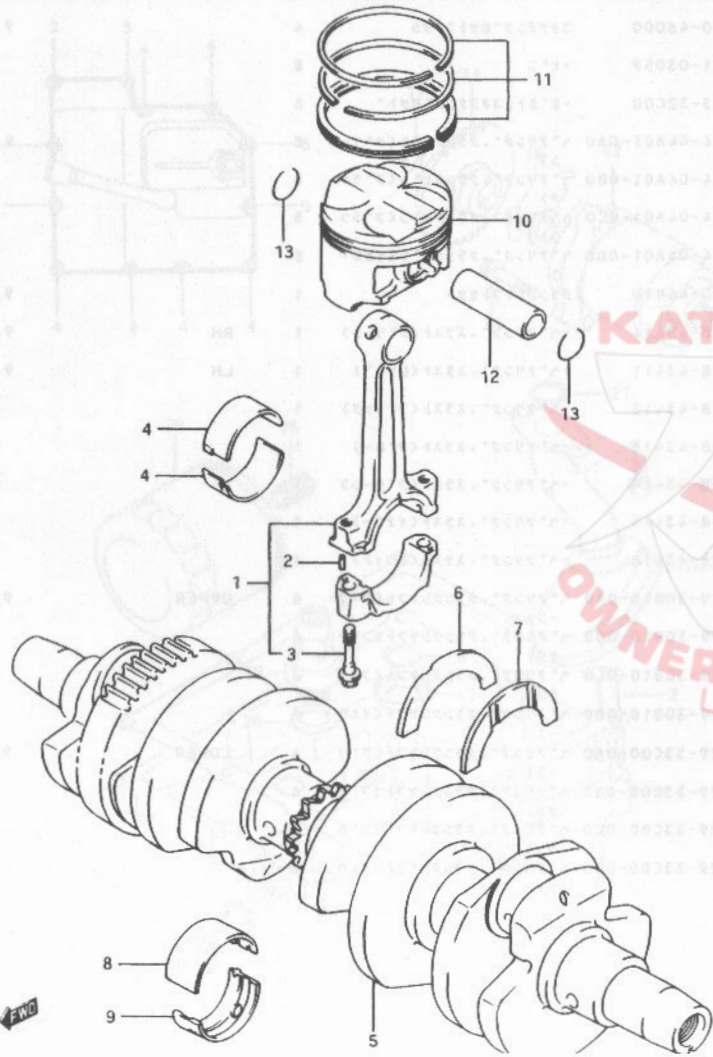
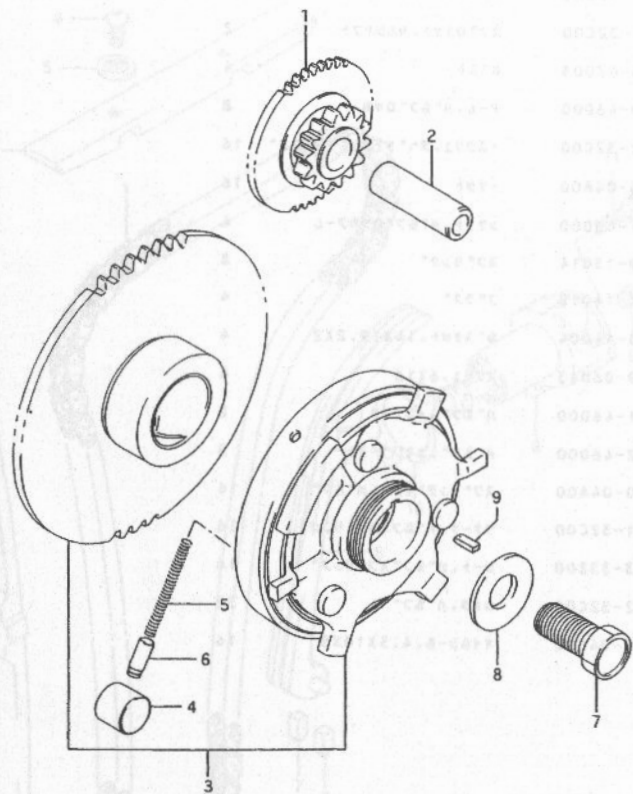


FIG. 7 (B-11) クランクシャフト

見出し番号	品番	品名	使用数量	備考	標準作業時間
10-1	12111-46D00-0F0	ピ*ストーン	4		5.6 A(0.2)
10-2	12111-46D00-050	ピ*ストーン, OS0.5	4	OPT	
10-3	12111-46D00-100	ピ*ストーン, OS1.0	4	OPT	
11-1	12140-46D10	リンク*ベツト, ピ*ストーン	4		5.6 A(0.2)
11-2	12140-46D10-050	リンク*ベツト, ピ*ストーン, OS0.5	4	OPT	
11-3	12140-46D10-100	リンク*ベツト, ピ*ストーン, OS1.0	4	OPT	
12	12151-41600	ピン, ピ*ストーン	4		5.6DAI
13	09381-16001	スタツプ*リンク*	8		

FIG. 8



見出番号	品番	品名	使用個数	備考	標準作業時間
1	12611-06C00	ギヤ, スター-タイトール, NT:14/ 58	1		0.7
2	09206-13007	ピン	1		
3	12600-46810	クラッチセット, スター	1		0.9
4	09261-15001	ローラ	3		
5	09440-04015	スプリング	3		
6	12633-31000	ピース, フォツシ	3		
7	01107-12258	ナット	1		
8	09160-12036	ワッシャ, 12X30X3	1		
9	09421-03006	キ	1		

KATANA

OWNERS CLUB
U.K.

FIG. 9

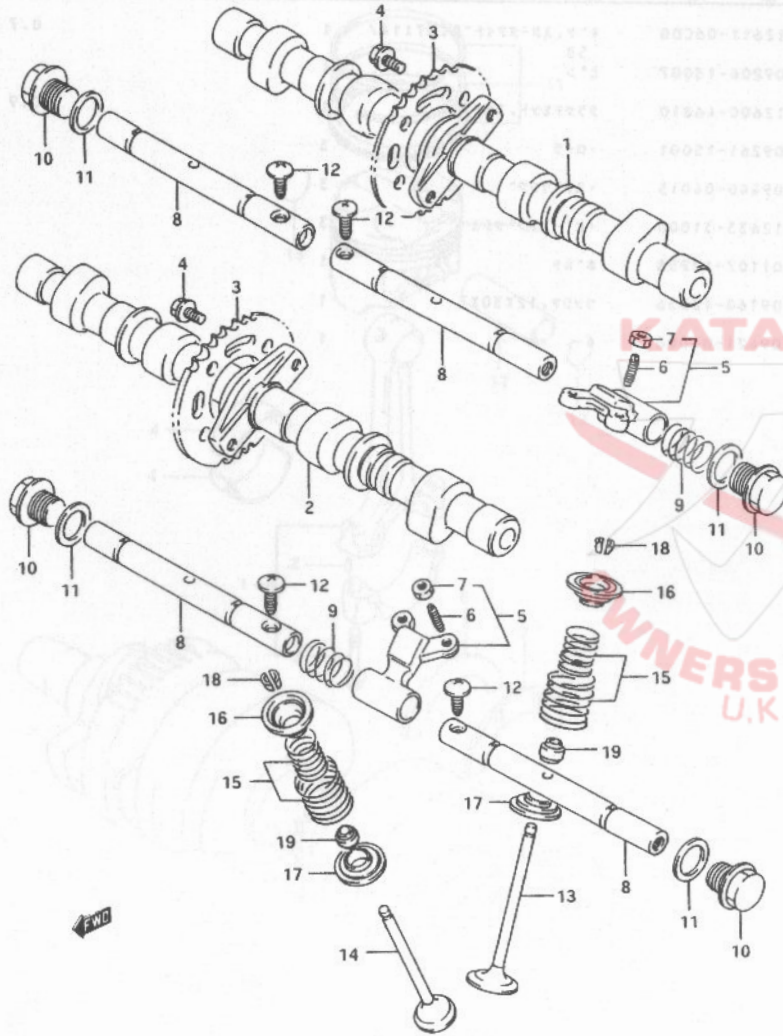
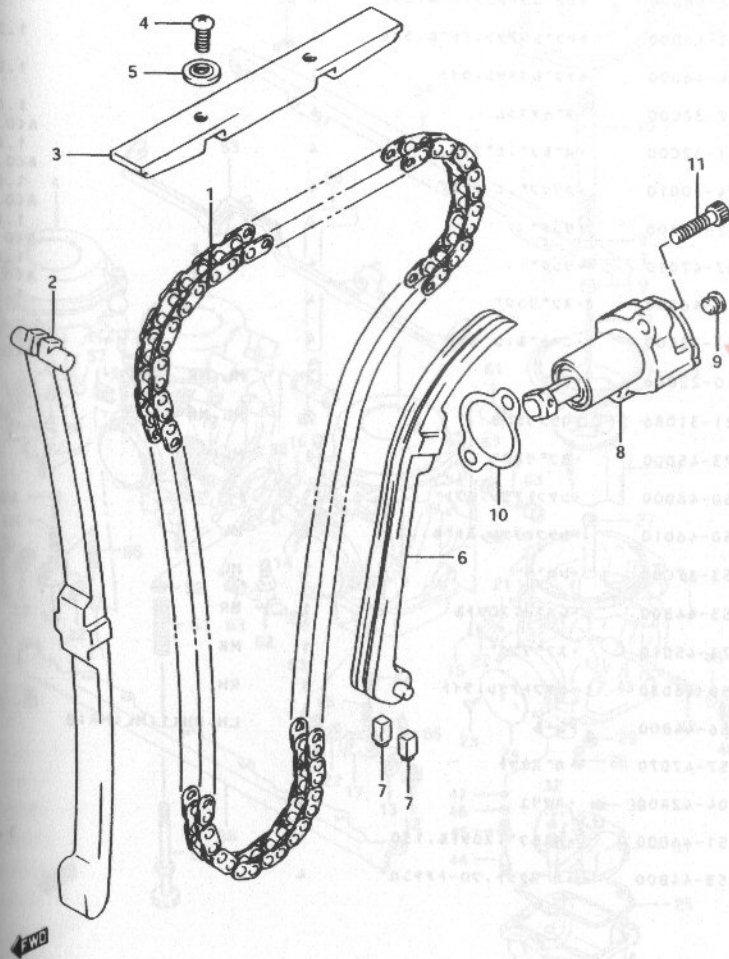


FIG. 9 (C-2) カム シャフト/ハムルフ

見出番号	品番	品名	使用個数	備考	標準作業時間
1	12711-46D00	カムシャフト、インターク	1		3.2 B(3.5)
2	12721-46D00	カムシャフト、エキゾースト	1		3.2 B(3.5)
3	12741-32C00	スフ*ロケット、カムシャフト	2		3.2 B(3.5)
4	09103-07003	ホムルト	4		
5	12840-46D00	アム、ハムルフ*ロツカ	8		4.3 A(0.1)
6	12842-32C00	*スクリ2、スフ*ツトアシ*ヤスチンク*	16		
7	12843-04A00	*ナツト	16		
8	12861-46D00	シャフト、ハムルフ*ロツカアム	4		4.3 A(0.1)
9	09440-13014	スフ*リンク*	8		
10	09247-14012	フ*ラク*	4		
11	09168-14004	カ*スケツト、14X19.2X2	4		
12	09139-06043	スクリ2、6X16	4		
13	12911-46D00	ハムルフ*、インターク	8		4.7 A(0.2)
14	12912-46D00	ハムルフ*、エキゾースト	8		4.7 A(0.2)
15	12920-04A00	スフ*リンク*セツト、ハムルフ*	16		
16	12931-32C00	リチーナ、ハムルフ*スフ*リンク*	16		
17	12933-33200	シート、ハムルフ*スフ*リンク*	16		
18	12932-32C00	コツタ、ハムルフ*	32		
19	09289-04002	オイルシール、4.5X10X8	16		4.7 A(0.2)

FIG. 10



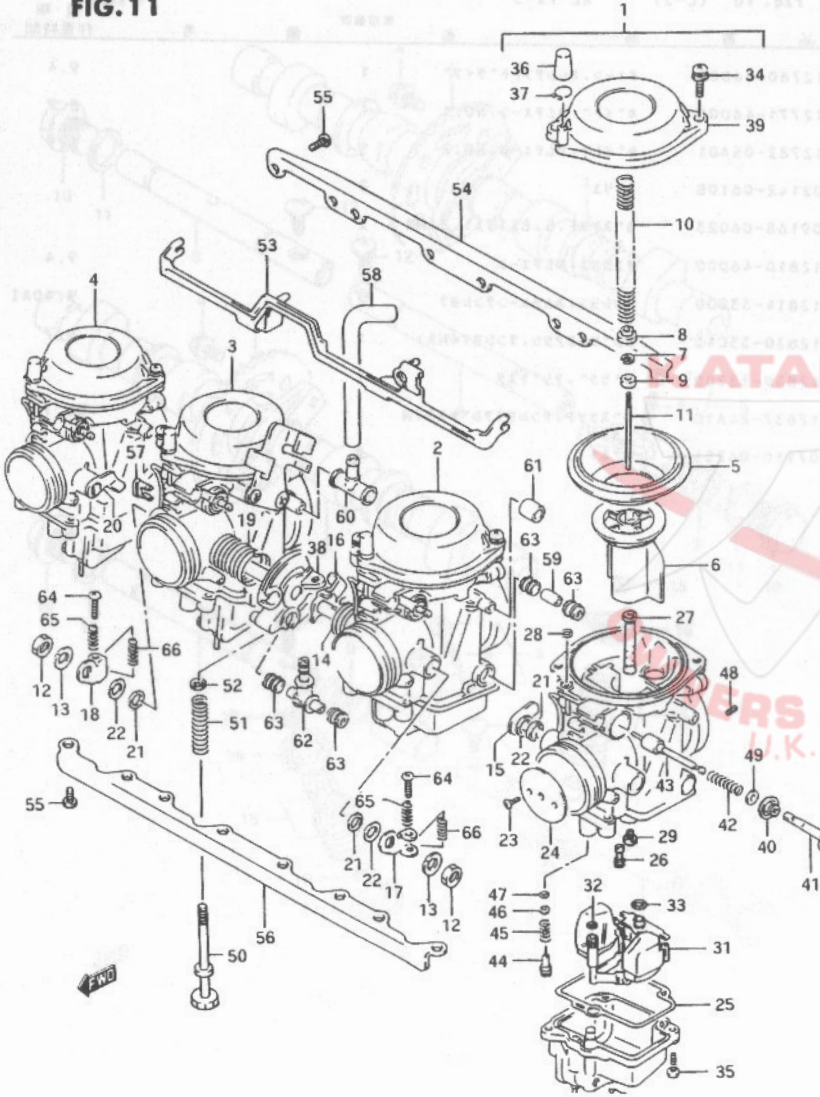
見山番号	品番	品名	使用個数	備考	標準作業時間
1	12760-46D00	チェーン,カムシャフト"ライブ"	1		9.4
2	12771-46D00	カ"イト",カムチェーン,NO.1	1		2.7
3	12782-05A01	カ"イト",カムチェーン,NO.2	1		1.9
4	02142-06108	スクリュー	2		
5	09168-06023	カ"スケット,5.8X13X1.2<NA>	2		
6	12810-46D00	チェーンジョブ,カムチェーン	1		9.4
7	12814-33C00	クッション,カムチェーンチェーンジョブ	2		9.4DAI
8	12830-33C10	アシ"キスアツシ,チェーンジョブ<NA>	1		0.7
9	12839-38200	フ"ラク",アシ"キスアツシ	1		
10	12837-24A10	カ"スケット,チェーンジョブアシ"キスアツシ<NA>	1		NO.7
11	07110-06255	ネ"ルト	2		

FIG. 11

FIG. 11 (C-4)

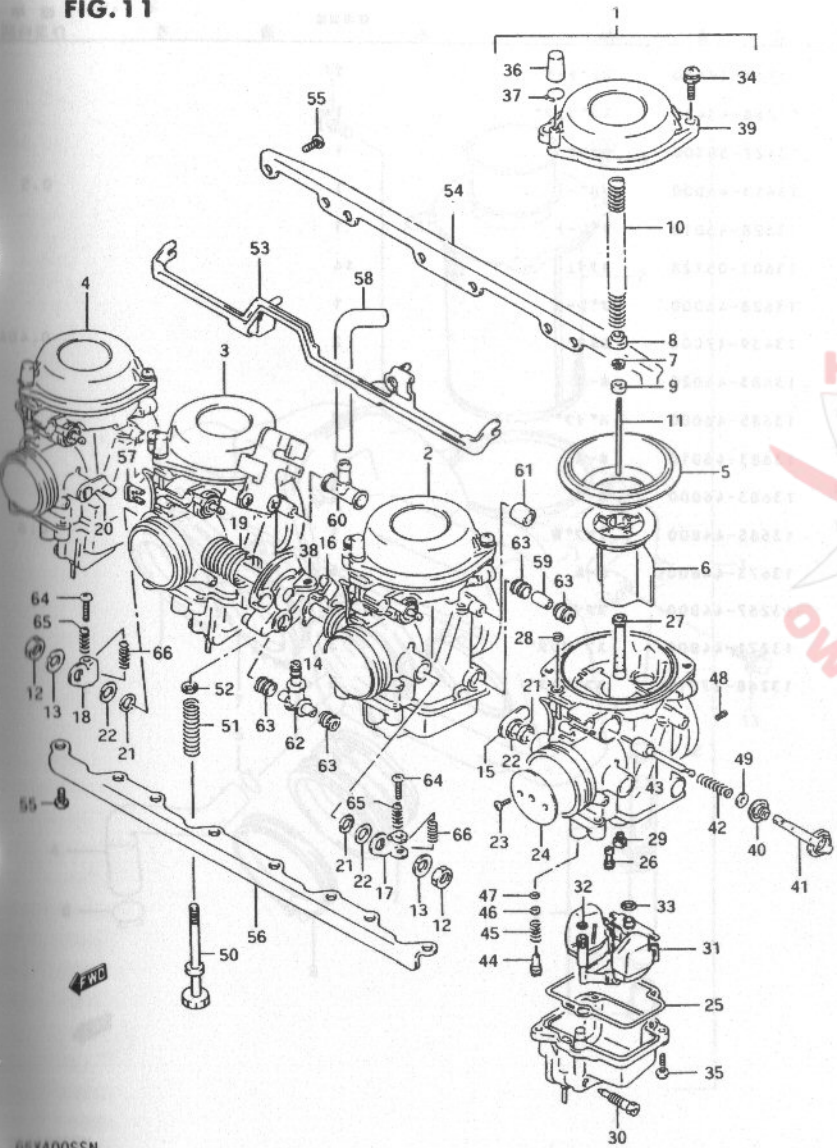
キャブ・レタ

見出し番号	品番	品名	使用個数	備考	標準作業時間
1	13201-46D00	キャブ・レタアツシ, レフト	1		1.2DA
2	13202-46D00	キャブ・レタアツシ, ミトール, レフト	1		1.2DA
3	13203-46D00	キャブ・レタアツシ, ミトール, ライト	1		1.2DA
4	13204-46D00	キャブ・レタアツシ, ライト	1		1.2DA
5	13507-32C00	・ダイヤフラム	4		1.0 A(0.2)
6	13501-32C00	・バルブ, ピストン	4		1.0 A(0.2)
7	13394-10010	・クリップ, ニートル	4		1.0 A(0.2)
8	13382-42A00	・リング	4		1.0 A(0.2)
9	13387-47010	・リング	4		1.0 A(0.2)
10	13417-46D00	・スフリング	4		1.1DA
11	13383-32C00	・ニートル, シェット	4		1.0 A(0.2)
12	08310-22086	・ナット	2	ML, MR	
13	08321-31086	・ロックワッシャー	2	ML, MR	
14	13573-45D00	・スフリング	1	ML	
15	13550-46D00	・シャフトアツシ, レフト	1	LH	
16	13550-46D10	・シャフトアツシ, ミトール, レフト	1	ML	
17	13553-17C00	・レバー	1	ML	
18	13553-44B00	・レバー, スロットル	1	MR	
19	13573-45D10	・スフリング	1	MR	
20	13550-46D30	・シャフトアツシ, ライト	1	RH	
21	13556-44B00	・シール	6	LH, RH:1, ML:MR:2	
22	13557-47070	・カスケット	4		
23	13604-42A00	・スクリーン	8		
24	13551-46D00	・バルブ, スロットル, 130	4		1.10
25	13258-44B00	・カスケット, フロントチャンバ	4		



2

FIG. 11



見出番号	品番	品名	使用個数	備考	標準作業時間
26	09492-32006	・ジェット, ハ ^ロ イロツト, 32.5	4		1.5DAI
27	09494-00779	・ジェット, ニート ^ル (0-9)	4		1.5DAI
28	13509-17C00	・オリック	4		1.1DAI
29	09491-85008	・ジェット, メイン, 85	4		1.4DAI
30	13247-28A00	・スクリュ, ト ^レ レン	4		
31	13250-46D00	・フロートアツシ	4		1.5DAI
32	13374-46710	・オリック	4		
33	13374-44080	・オリック	4		
34	13602-34390	・スクリュ	8		
35	13602-05128	・スクリュ	8		
36	13508-17C00	・キャツフ	4		0.4DAI
37	13671-33600	・クリツフ	4		
38	13550-46D20	・シヤフトアツシ, ミト ^ル , ライト	1	MR	
39	13502-32C00	・カハ ^レ , タ ^ク イワラタ	4		1.1DAI
40	13418-17C00	・キャツフ, スター	4		
41	13418-17C10	・ホルダ, カ ^ク イト	4		
42	13417-26D00	・スフ ^リ リンク	4		
43	13411-10D00	・フ ^ラ ンシ ^ヤ アツシ	4		
44	13279-47070	・スクリュ, ハ ^ロ イロツト	4	1 3/4	1.1DAI
45	13268-47070	・スフ ^リ リンク	4		
46	13291-29900	・ワツシヤ	4		
47	13295-29900	・オリック	4		
48	09493-26004	・ジェット, エア, 1.3	4		
49	13432-47090	・ワツシヤ	4		

FIG. 11

FIG. 11 (C-6) キャブレタ

見出し番号	品番	品名	使用数量	備考	標準作業時間
50	13267-28A00	アシヤスタ	1		
51	13268-43410	スプリング	1		
52	13427-38300	ワッシャ	1		
53	13413-46D00	レバー	1		0.5
54	13628-46D10	プレート	1		
55	13602-05128	スクリュー	14		
56	13628-46D00	プレート	1		
57	13439-17C00	ホース	2		0.40
58	13683-46D20	ホース	1		
59	13685-46D00	パイプ	2		
60	13683-46D10	ホース	1		
61	13683-46D00	ホース	2		
62	13685-44B00	ニツブル	1		0.6
63	13673-44B00	シール	6		
64	13267-44B00	スクリュー	3		
65	13271-44B00	スプリング	3		
66	13268-17C10	スプリング	3		

2

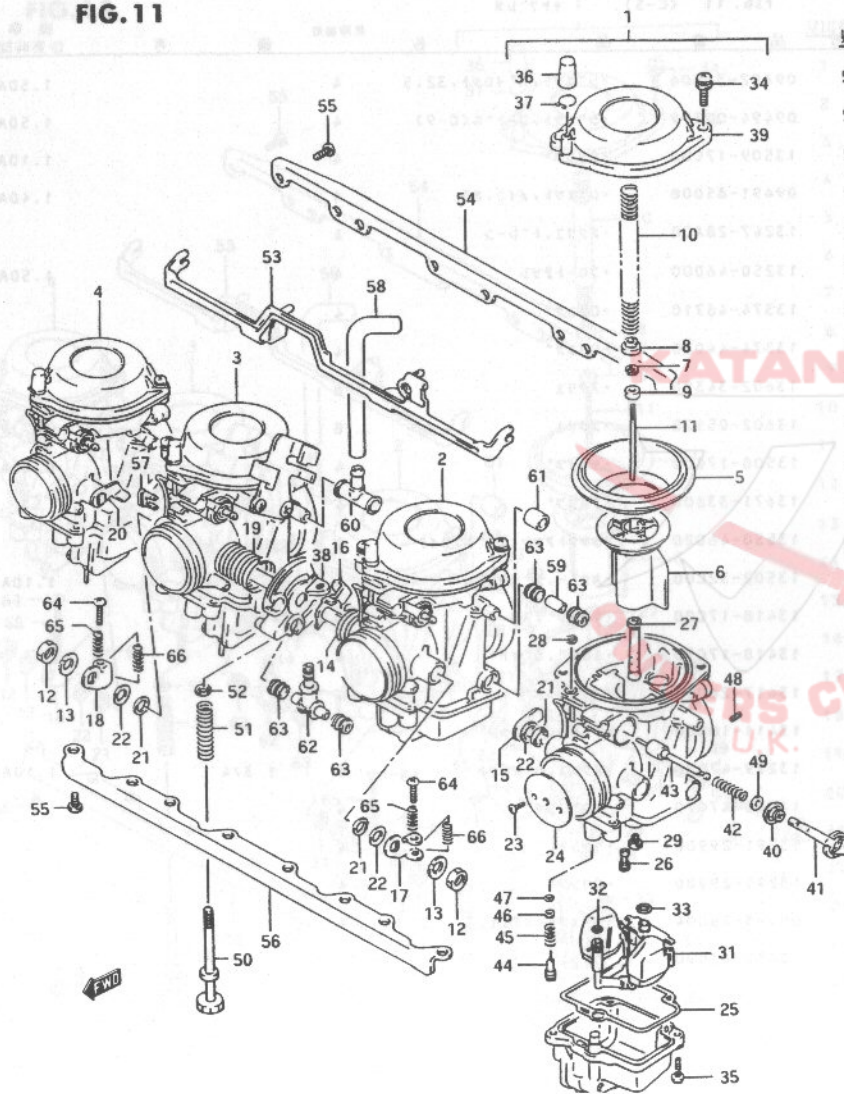
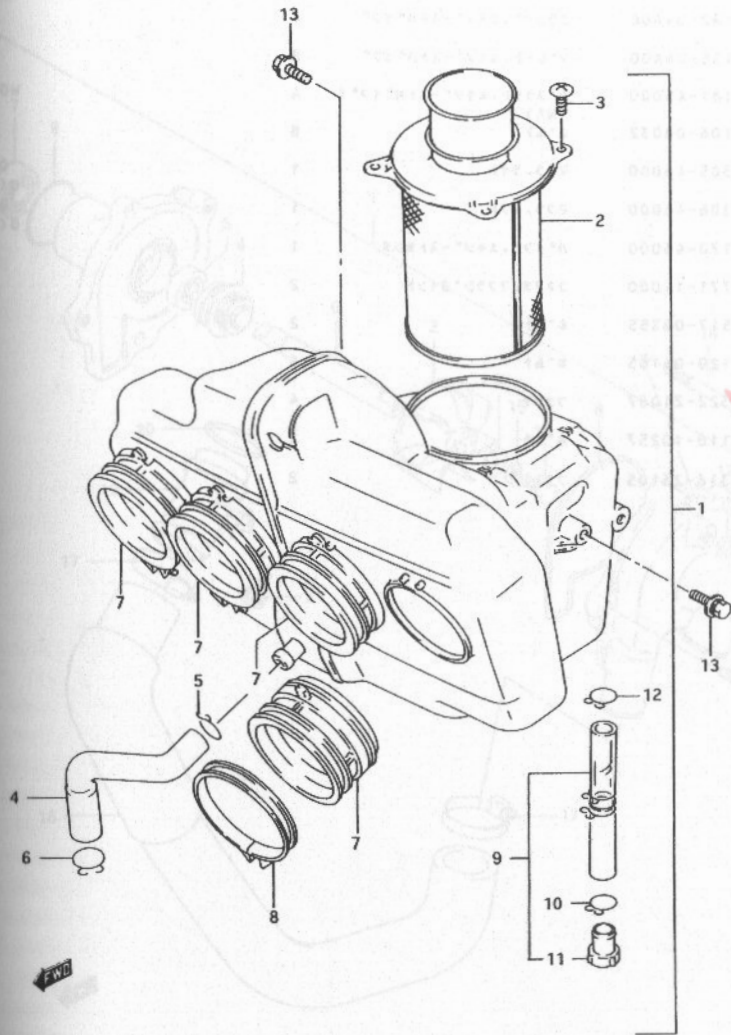


FIG.12



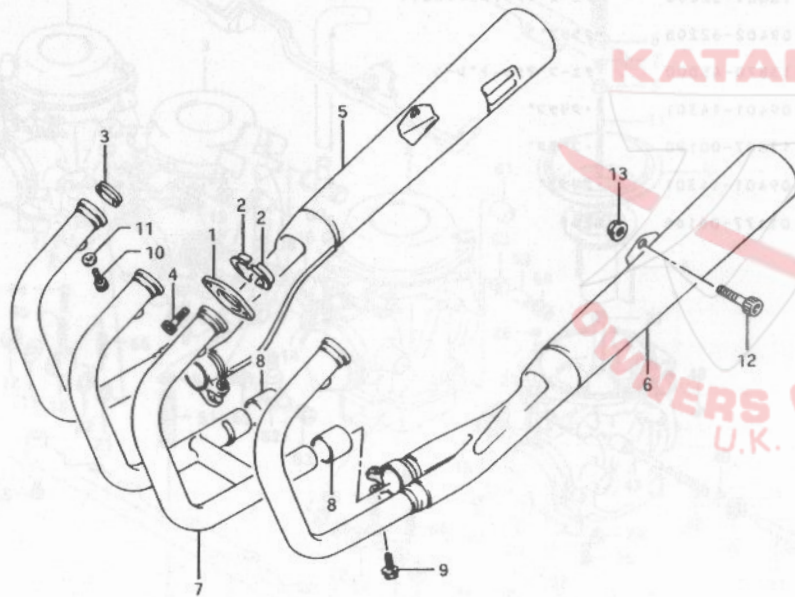
見出し番号	品番	品名	使用個数	備考	標準作業時間
1	13700-46000	クリーンアップ、エア	1		1.2
2	13780-45000	・フィルタアップシ、エア	1		WO.3
3	02142-05124	・スクリュー	4		
4	13851-46000	・チューブ、フリース	1		
5	09401-14301	・クリップ*	1		
6	13828-37300	・クリップ、フリースホース	1		
7	13881-32000	・チューブ、アウトレット、NO.1	4		
8	09402-62208	・クラップ*	4		
9	13870-45000	・チューブアップシ、トレーン	1		
10	09401-14301	・クリップ*	1		
11	13877-00190	・ワッシャー	1		
12	09401-14301	・クリップ*	1		
13	01177-06168	ネジ	2		

KATANA
OWNERS CLUB
U.K.

FIG. 13

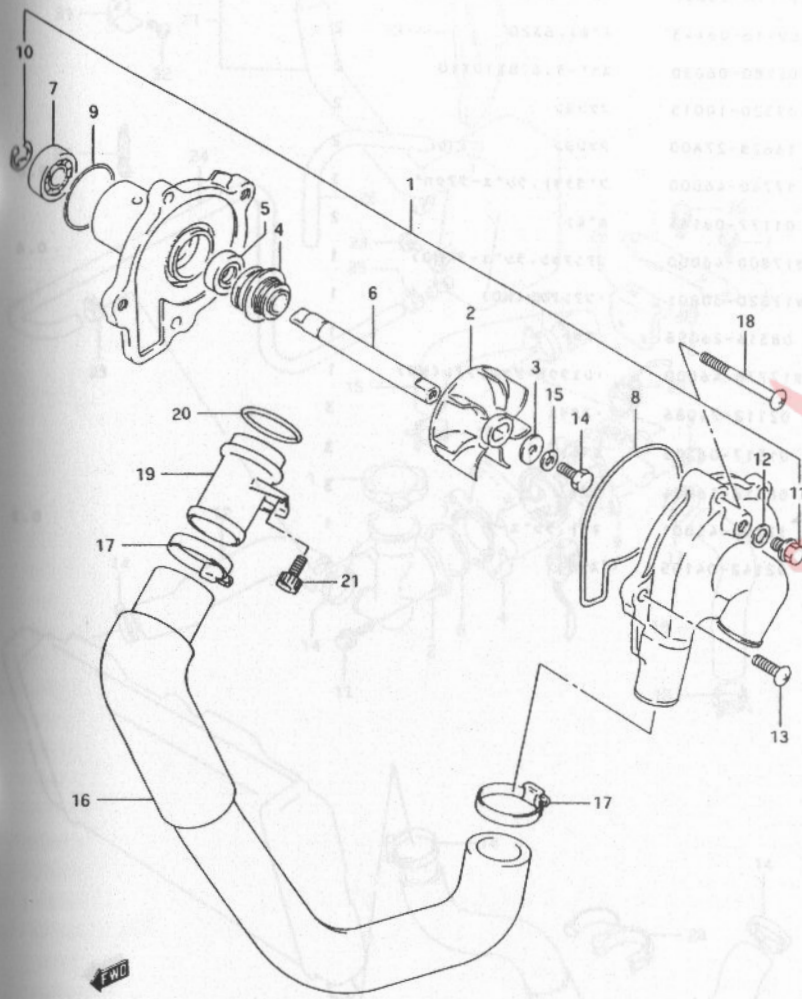
FIG. 13 (C-8) マフラ

見出番号	品番	品名	使用個数	備考
1	14182-04A00	クラップ・エキゾーストパイプ	4	
2	14155-04A00	フレート・エキゾーストパイプ	8	
3	14181-45D00	カクタツ・エキゾーストパイプ (NA)	4	WO.5DA
4	09106-08032	ナット	8	
5	14305-46D00	マフラ・ライト	1	0.5
6	14306-46D00	マフラ・レフト	1	B(0.5)
7	14170-46D00	パイプ・エキゾーストセンタ	1	0.5
8	14771-14D00	コネクタ・マフラジョイント	2	B(0.5)
9	01517-08355	ナット	2	
10	07120-06105	ナット	4	
11	08322-21067	ワッシャ	4	
12	07110-10257	ナット	2	
13	08316-26105	ナット	2	



FWO

FIG. 14



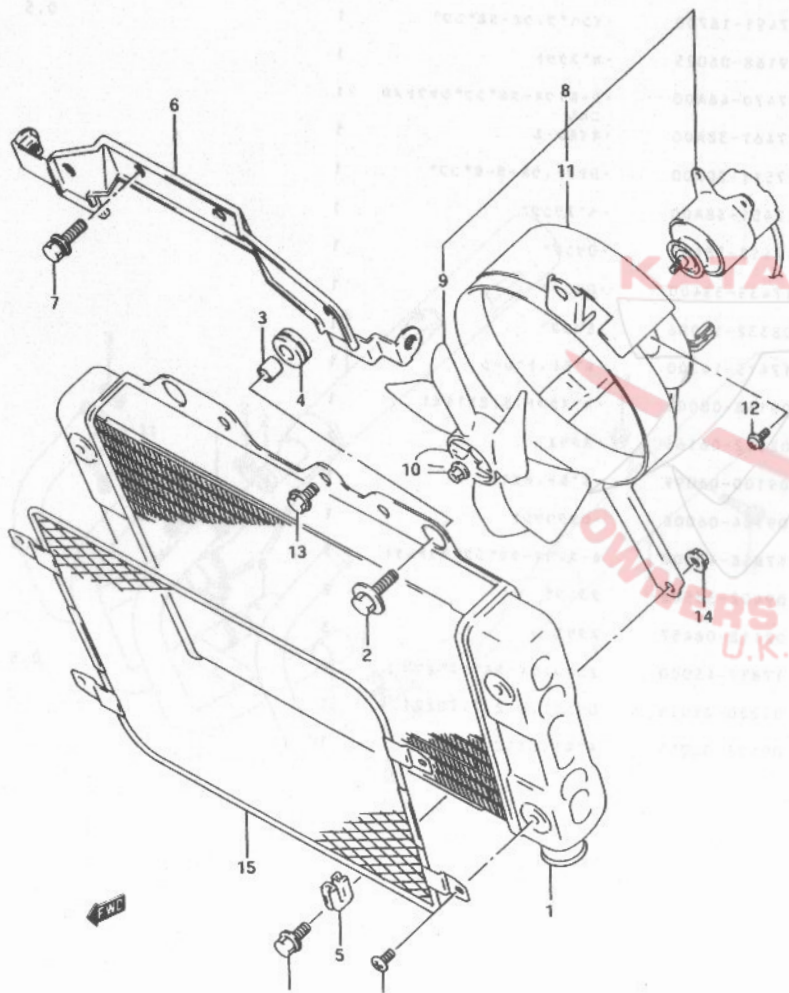
見出番号	品番	品名	使用個数	備考	標準作業時間
1	17400-32C01	ポンプ*アツシ, ウォータ	1		0.5
2	17491-16700	インペラ, ウォータポンプ*	1		0.5
3	09168-06025	カクスタット	1		
4	17470-46A00	シール, ウォータポンプ*シャフトメカニカル	1		
5	17461-38A00	オイルシール	1		
6	17511-30B00	シャフト, ウォータポンプ*	1		
7	17451-38A00	ベアリング*	1		
8	17418-38400	ワリング*	1		
9	17435-33400	ワリング*	1		
10	08332-11086	ワリング*	1		
11	17415-14300	ホルト, トレーン	1		
12	09168-08008	カクスタット, 8.2X14X1	1		
13	02112-06166	スクリユ	2		
14	09100-06099	ホルト, 6X13	1		
15	09164-06006	ワツクワツシヤ	1		
16	17858-46D00	ホース, ウォータポンプ*アウトレツト	1		0.5
17	09402-30502	クラフ*	2		
18	02112-06457	スクリユ	3		
19	17857-45D00	ユニオン, ウォータポンプ*アウト	1		0.5
20	09280-21015	ワリング*, D:2.7, ID:21.4	1		
21	09106-06055	ホルト, 6X12	1		

FIG. 15

FIG. 15 (C-10) ラシエータ

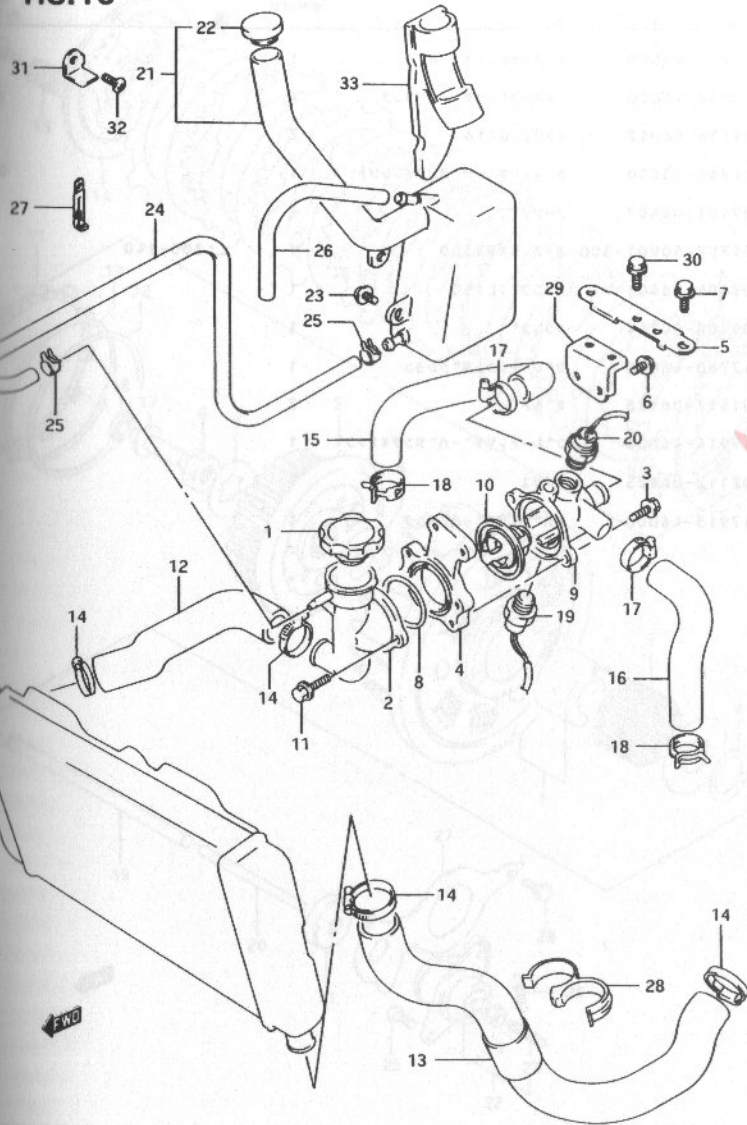
見出番号	品番	品名	使用個数	備考	標準作業時間
1	#17710-46D00	ラシエータアツシ, ウォータ (ND)	1		0.6
2	09116-06143	ナット, 6X20	2		
3	09180-06030	スワッチ, 6.8X10X10	2		
4	09320-10015	ワッショ	2		
5	16628-27A00	ワッショ	2		
6	17740-46D00	フラクト, ラシエータアツシ*	1		0.6
7	01177-06165	ナット	2		
8	#17800-46D00	ファンアツシ, ラシエータ (ND)	1		0.6
9	#17820-30B01	ファンアツシ (ND)	1		
10	08316-26058	ナット	1		
11	#17770-46D00	シラクトアツシ, ファン (ND)	1		
12	02112-74086	スクリ	3		
13	01517-06105	ナット	3		
14	08316-16064	ナット	3		
15	17790-45D01	ネット, ラシエータ	1		0.2
16	02142-04105	スクリ	4		

2



OWNERS CLUB
U.K.

FIG. 16



見出し番号	品番	品名	使用量数	備考	標準作業時間
1	#17730-14501	キャップ, ラシエータ, 1.1 (ND)	1		0.4
2	#17791-32C00	コンタクション, ラシエータ (ND)	1		0.9
3	01517-06167	ネット	2		
4	17792-12C00	フック, コンタクション	1		
5	17793-46D00	フック, コンタクションフック	1		
6	01517-06108	ネット	2		
7	01517-06167	ネット	2		
8	09280-44005	リング, D:2.4, ID:43.2	1		
9	17662-10D00	コネクタ, ワーマスタットインレット	1		0.9
10	17670-32C01	サーモスタット, ウォータ	1		0.9
11	01517-06207	ネット	2		
12	17851-46D00	ホース, ラシエータインレット	1		0.9
13	17852-46D00	ホース, ラシエータアウトレット	1		0.4
14	09402-30502	クランプ	4		
15	17854-46D00	ホース, ラシエータジョイントNO.1	1		0.9
16	17855-46D00	ホース, ラシエータジョイントNO.2	1		0.9
17	09402-25502	クランプ	2		
18	09401-21402	クリップ	2		
19	#34850-10D00	スイッチアツシ, ウォータタンハレチヤ	1		0.9
20	17680-45D00	スイッチ, ラシエータファン	1		0.9

FIG. 16

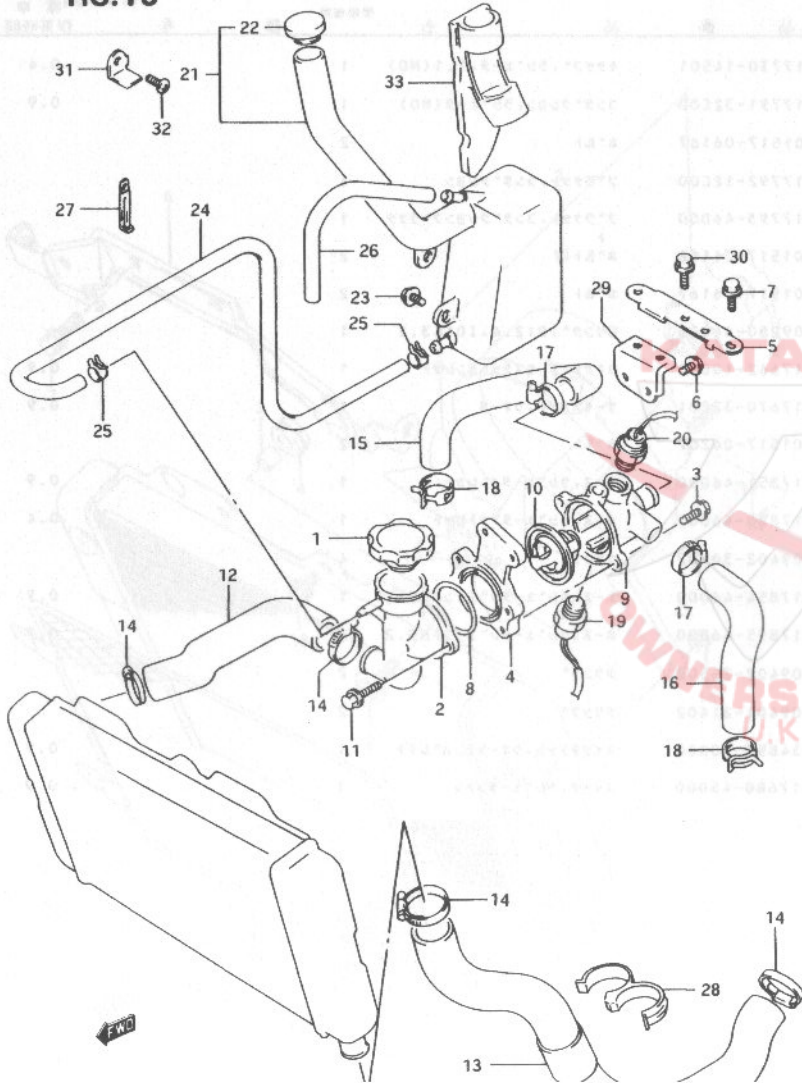
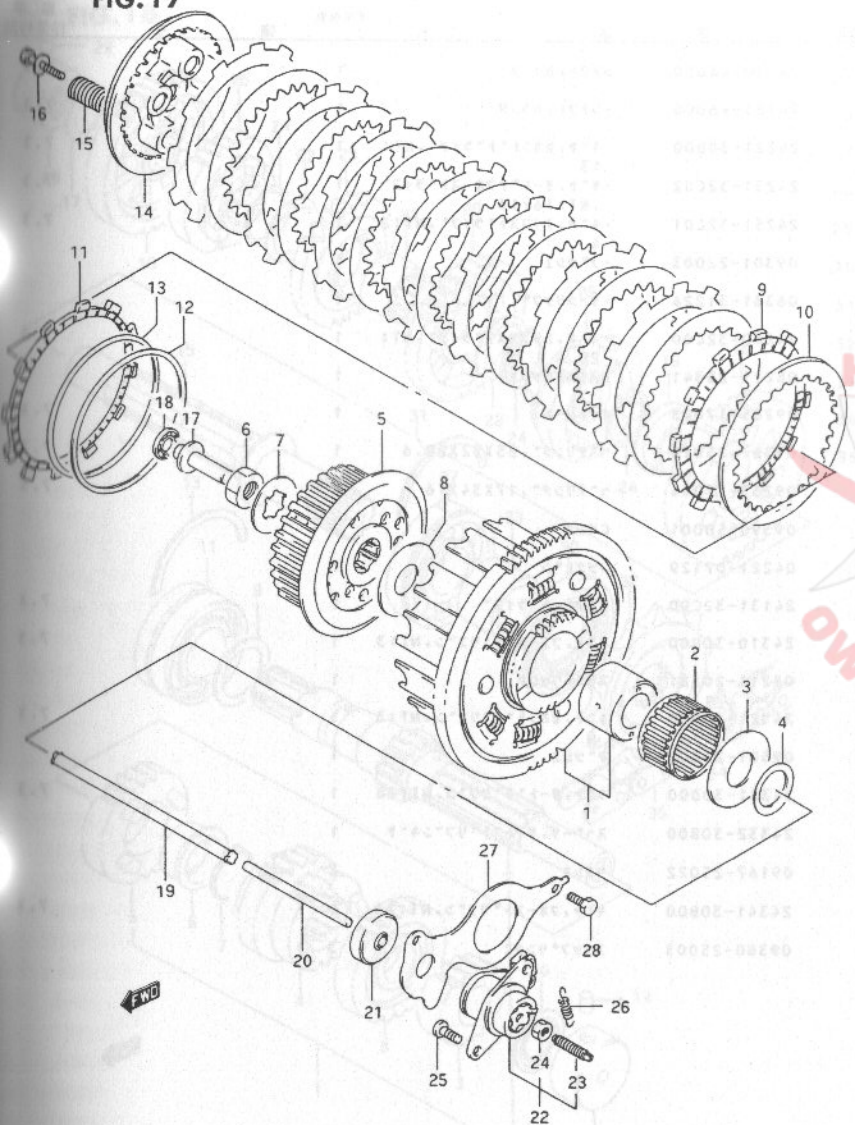


FIG. 16 (C-12) ラシターホース

見番	品番	品名	使用個数	備考	標準作業時間
21	17910-46D00	タンクアツシ, リザーバ	1		0.3
22	17932-12C00	キヤツフ, リザーバタンク	1		
23	09136-06017	スクリユ, 6X16	2		
24	17981-33C00	ホース, リザーバタンクインレット	1		0.3
25	09401-08407	クリツフ	2		
26	09352-50901-300	ホース, 5X9X300	1	L:300-140	
27	09404-06401	クランフ, L:50	1		
28	09408-00144	クランフ	1		
29	17780-46D00	フプレート, コンタクシヨウ	1		
30	01517-06128	ホルト	2		
31	17914-46D00	フプレート, リザーバタンクキヤツフ	1		
32	02112-06125	スクリユ	1		
33	17913-46D00	カハ, リザーバタンク	1		

FIG.17



見出番号	品番	品名	取付個数	備考	標準作業時間
1	21200-46811	キヤアツシ, フライマイトリファン	1		0.9
2	09263-37001	ハアリンク, 37X42X27	1		0.9
3	09160-22045	ワツシヤ, 22X50X2.5	1		
4	09160-22032	スハ-サ, 22X32X3	1		
5	21410-46D00	ハフ, クラツチスリーブ	1		0.9
6	09140-20006	ナツト	1		
7	09164-20007	ワツシヤ	1		
8	09160-20051	ワツシヤ, 20X50X2	1		
9	21441-46D00	フレ-ト, クラツチライフ, NO.1	9		W0.8
10	21451-46D00	フレ-ト, クラツチライフ	8		0.8
11	21442-46D00	フレ-ト, クラツチライフ, NO.2	1		
12	21471-46D00	シ-ト, ウエフワツシヤ	1		
13	09164-90001	ウエフワツシヤ, 90X99X1.1	1		
14	21462-46D00	ディスク, クラツチプレツシヤ	1		0.8
15	09440-19019	スプリング	4		
16	09116-06150	ホ-ルト, 6X25	4		
17	23121-04A00	ピ-ス, クラツチワツシ	1		0.8
18	09263-10002	ハアリンク, 10X22X2.8	1		0.8
19	23110-32C50	ロツト, クラツチワツシ	1		0.8
20	23111-08A00	ロツト, クラツチワツシ, レフト	1		0.4
21	09285-06018	オイルシ-ル, 6X34X7.5	1		0.7
22	23200-32C00	スクリアツシ, クラツチリリース	1		0.4
23	09134-06010	スクリア	1		
24	08310-22067	ナツト	1		
25	02112-06128	スクリア	2		
26	09443-09044	スプリング	1		
27	23117-33C01	リチーナ, ワツシロツトオイルシ-ル	1		0.4
28	01107-06127	ホ-ルト	1		

FIG. 18

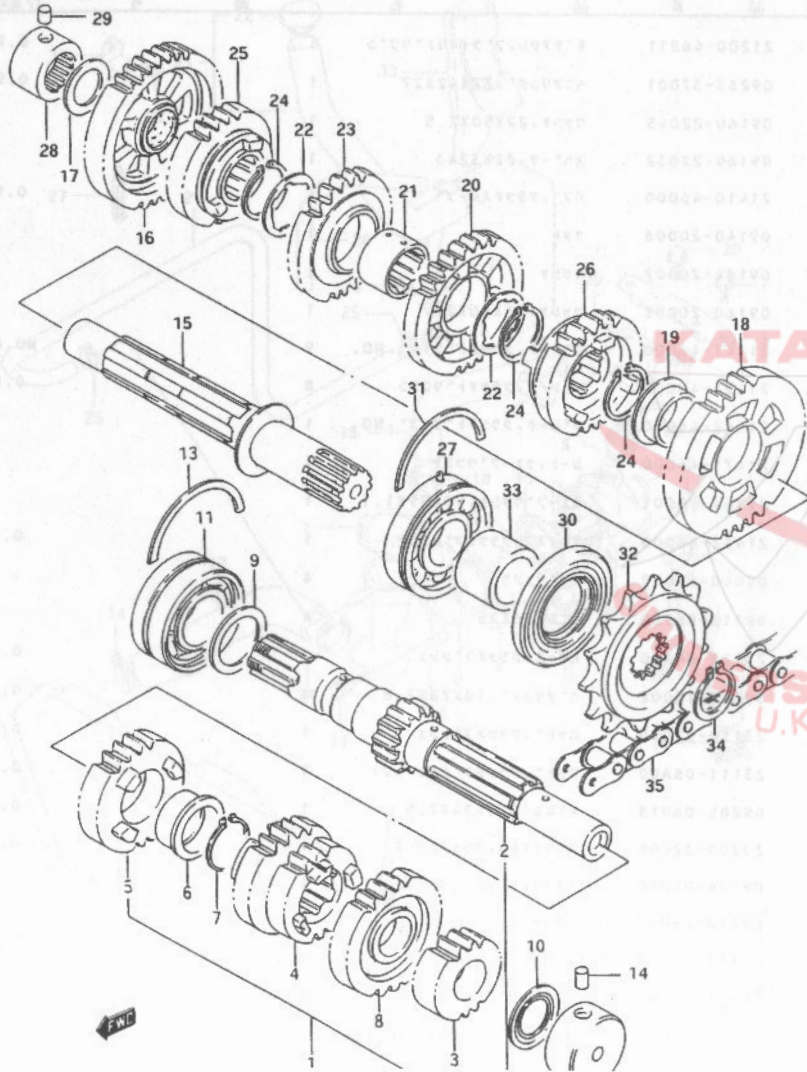
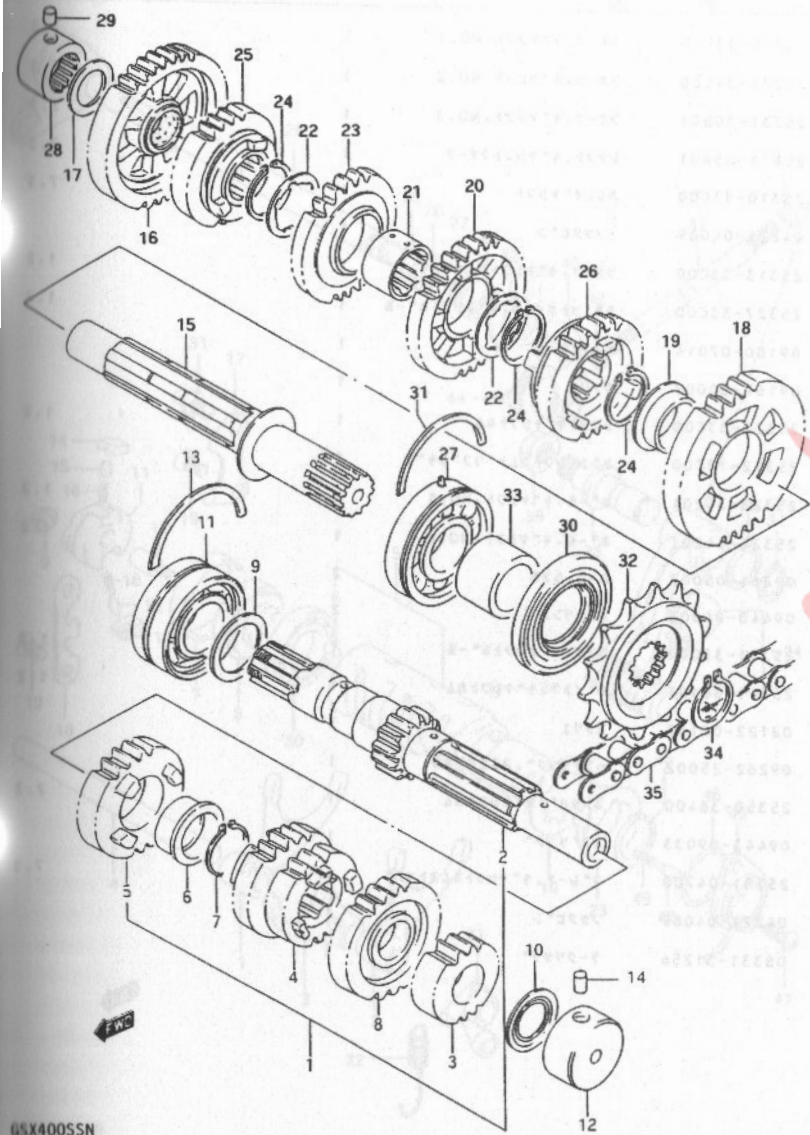


FIG. 18 (D-3) トランスミッション

見山番号	品番	品名	使用数量	備考	標準作業時間
1	24120-46D00	シャフト, カウンタ	1		7.3
2	24121-46D00	・シャフト, カウンタ	1		7.3
3	24221-30B00	・キヤ, ヒカント"ドライブ", NT: 13	1		7.3
4	24231-32C02	・キヤ, サート"/フォースト"ドライブ", NT: 16/16	1		7.3
5	24251-32C01	・キヤ, ファイフスト"ドライブ", NT: 24	1		7.3
6	09301-22003	・フッシ	1		
7	08331-31226	・サークリップ	1		
8	24260-32C00	・キヤ, シックススト"ドライブ", NT: 20	1		7.3
9	08211-25341	・スラストワッシ	1		
10	09285-17003	オイルシール	1		7.3
11	09267-25010	ハ"アリング", 25X52X20.6	1		7.3
12	09263-17044	ハ"アリング", 17X34X16	1		7.3
13	09390-58001	Cリング	1		
14	04221-07129	ノックピン	1		
15	24131-32C00	シャフト, ト"ドライブ"	1		7.3
16	24310-30B00	キヤ, ファースト"リフ", NT: 7	1		7.3
17	08211-20321	スラストワッシ	1		
18	24321-30B00	キヤ, ヒカント"リフ", NT: 0	1		7.3
19	09301-25002	フッシ	1		
20	24331-30B00	キヤ, サート"リフ", NT: 28	1		7.3
21	24332-30B00	スハ"サ, サート"リフ"キヤ	1		
22	09167-25022	ワッシ	2		
23	24341-30B00	キヤ, フォースト"リフ", NT: 23	1		7.3
24	09380-25003	スナップリング	3		

FIG. 18



見出し番号	品番	品名	使用個数	備考	標準作業時間
25	24351-32C01	キヤ、ファイストリフン、NT:30	1		7.3
26	24361-32C01	キヤ、シツクストリフン、NT:23	1		7.3
27	09262-22017	ハアリング、22X56X16	1		7.3
28	09263-20040	ハアリング、20X34X20	1		7.3
29	04221-07129	ノックピン	1		
30	09283-30044	オイルシール、30X56X6	1		0.6
31	09390-56001	クリンク	1		
32	27510-32C00	スワロケツト、エンシ、NT:14	1		W0.4
33	09180-22043	スベーク、22X30X21.4	1		
34	08331-31226	チークリツク	1		
35	27600-20A21-116	チエンアツシ、トライフ、116	1		W1.6

KATANA
OWNERS CLUB
U.K.

FIG. 19

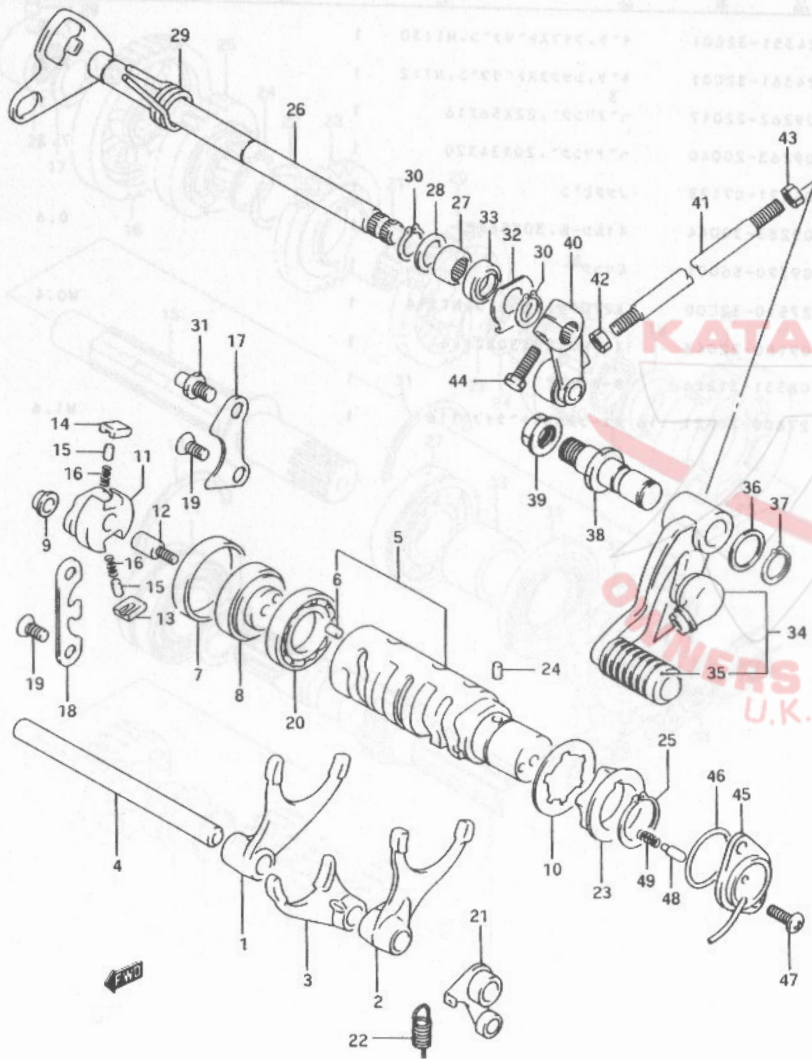
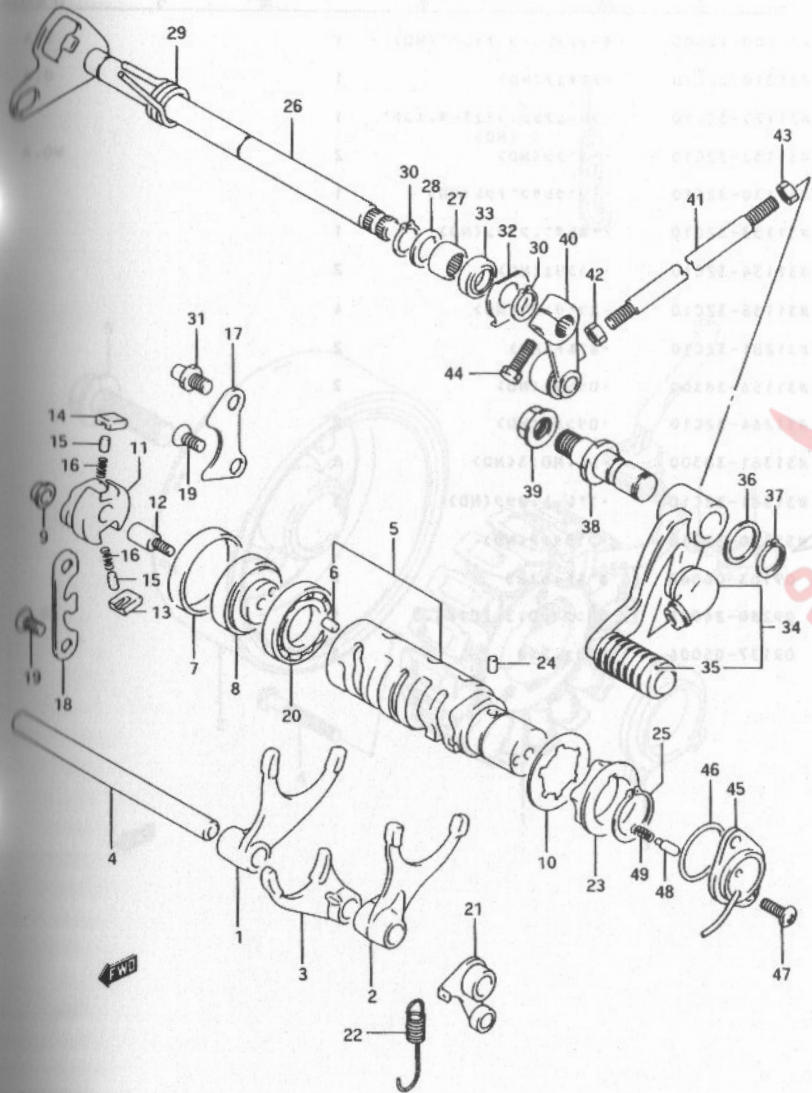


FIG. 19 (D-5) キタタ シフトライク

見出番号	品番	品名	使用個数	備考	標準作業時間
1	25211-33C00	フォーク, キタタシフト, NO. 1	1		7.3
2	25221-34C00	フォーク, キタタシフト, NO. 2	1		7.3
3	25231-30B01	フォーク, キタタシフト, NO. 3	1		7.3
4	25411-05A01	シフト, キタタシフトフォーク	1		7.3
5	25310-33C00	カム, キタタシフト	1		7.3
6	04221-04089	ノックピン	1		
7	25313-33C00	リチーナ, キタタシフトカムハアリング	1		1.2
8	25327-33C00	ラチェットホイール, キタタシフトホール	1		1.2
9	09180-07014	ローラ, L:5	1		
10	09167-30007	ワッシャ	1		
11	25322-33C00	シフト, キタタシフトカム	1		1.2
12	25312-12C00	ピン, シフトカムトリフンキタタ	1		
13	25323-34201	ホール, キタタシフト, NO. 1	1		1.2
14	25324-34201	ホール, キタタシフト, NO. 2	1		1.2
15	09261-05003	ローラ, 5X8	2		
16	09440-04003	スプリング	2		
17	25331-33C00	リフト, キタタシフトホール	1		1.2
18	25341-38401	カイト, キタタシフトカム	1		1.2
19	02122-06167	スクリ	3		
20	09262-25002	ハアリング, 25X47X8	1		
21	25350-38400	ストッパ, キタタシフトカム	1		7.3
22	09443-09033	スプリング	1		
23	25381-04700	プレート, キタタシフトカムストッパ	1		7.3
24	04221-04089	ノックピン	1		
25	08331-31256	サークリップ	1		

FIG. 19



見出番号	品番	品名	使用個数	備考	作業時間
26	25510-33C00	シャフト, キヤシフト	1		1.5
27	09263-14027	ﾊﾞｰﾌﾟﾘﾝｸﾞ, 14X20X12	1		
28	08211-14221	ｽﾗｽﾄワｯｼﾞ	1		
29	09444-20001	ｽﾌﾟﾘﾝｸﾞ	1		
30	08331-31146	ｸﾞﾚｰｸﾘｯﾌﾟ	2		
31	25671-36A00	ｽﾄｯﾌﾟﾊﾞ, キヤシフトｱｰﾑ	1		
32	25516-33C00	ｽﾄｯﾌﾟﾊﾞ, キヤシフトｼﾞｬｯﾄ	1		
33	09283-14006	ｵｲﾙｼｰﾙ, 13X22X6	1		0.4
34	25600-46D02	ﾚﾊﾞｰ-ｱｯｼ, キヤシフト	1		0.2
35	25652-20C00	ﾌﾞﾗｯｸ-キヤシフトﾊﾞﾀﾞﾙ	1		
36	09160-12011	ワｯｼﾞ, 12.5X20X1	1		
37	08331-31126	ｸﾞﾚｰｸﾘｯﾌﾟ	1		
38	25617-20A00	ｼﾞｬｯﾄ, キヤシフトﾚﾊﾞｰ	1		1.2
39	08316-16108	ﾅｯﾄ	1		
40	25520-22A00	ｱｰﾑ, キヤシフトﾘﾝｸ	1		0.2
41	25525-19D10	ﾛｯﾄ, キヤシフトﾘﾝｸ	1		0.2
42	08310-11067	ﾅｯﾄ	1		
43	09140-06011	ﾅｯﾄ	1		
44	01107-06207	ﾎｰﾙﾄ	1		
45	37720-32C00	ﾊﾞｰ-ｽﾞｱｯｼ, ニｭｰﾄﾗﾙｽｲｯﾁﾀﾞ- ﾐﾓﾙ	1		0.6
46	09280-26003	ｵﾘﾝｸﾞ, D:2.4, ID:26.2	1		0.6
47	09138-05003	ｽｸﾘｰ, 5X14	2		
48	09209-05011	ｺﾝﾀｸﾄ	1		
49	09440-04010	ｽﾌﾟﾘﾝｸﾞ	1		

FIG. 20

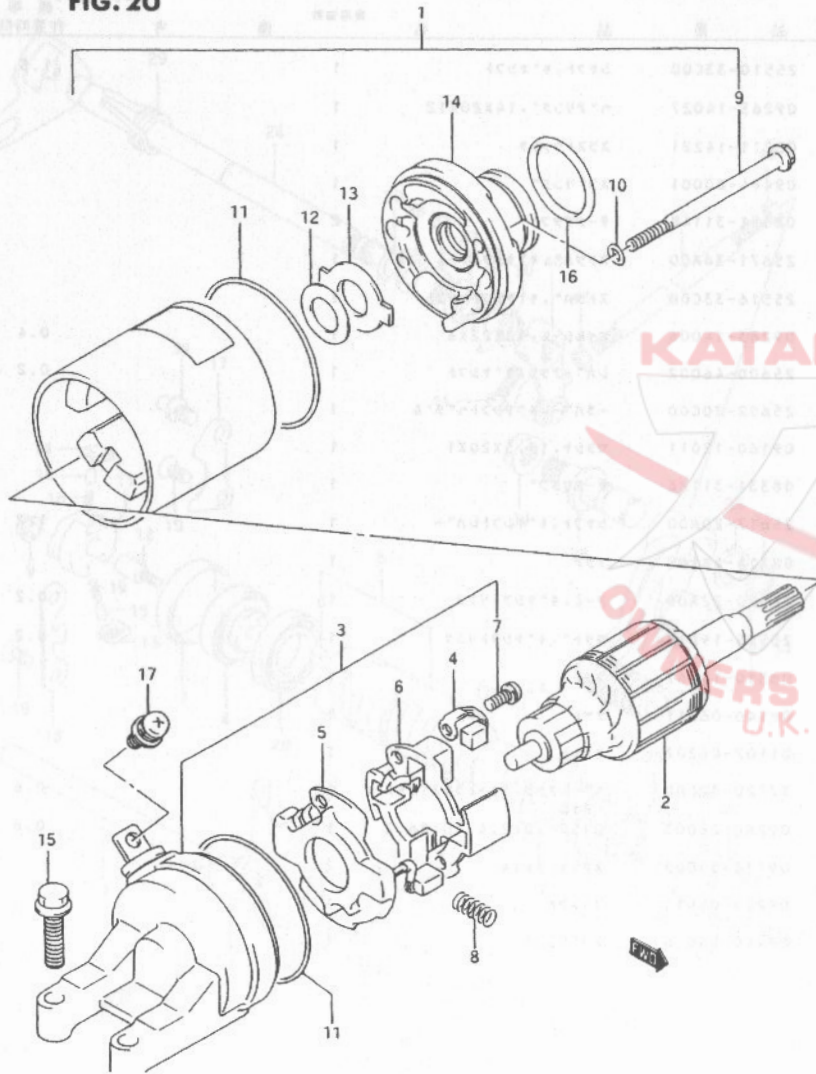


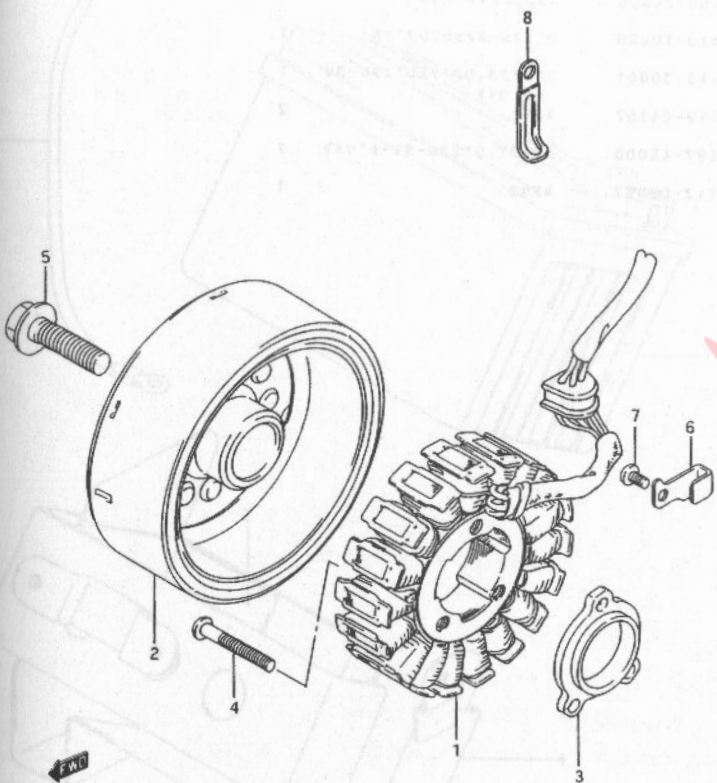
FIG. 20 (E-2)

スターチング モータ

見出番号	品番	品名	使用個数	備考	標準作業時間
1	#31100-10000	モータアッシ, スターチング (ND)	1		0.4
2	#31310-32C10	・アマチア (ND)	1		0.6
3	#31175-32C10	・フレムアッシ, コミテータ, イント (ND)	1		
4	#31132-32C10	・・フ・ラシ (ND)	2		WO.6
5	#31130-32C10	・・フ・ラシサフアッシ (ND)	1		
6	#31133-32C10	・・ホムダ, フ・ラシ (ND)	1		
7	#31134-32C10	・・スタリ (ND)	2		
8	#31135-32C10	・スフ・リング (ND)	4		
9	#31281-32C10	・ホ・ルト (ND)	2		
10	#31156-38300	・オリソク (ND)	2		
11	#31264-32C10	・オリソク (ND)	2		
12	#31361-38300	・シム, NO.3 (ND)	1		
13	#31361-32C10	・フ・レート, ロツク (ND)	1		
14	#31150-32C10	・フ・ラカツト (ND)	1		
15	09103-06066	ホ・ルト, 6X23	2		
16	09280-24003	オリソク, D:3, ID:24.5	1		0.4
17	09137-05004	スタリ, 5X8	1		

3

FIG. 21



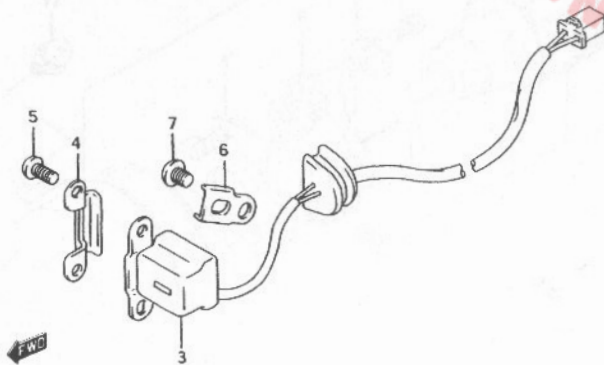
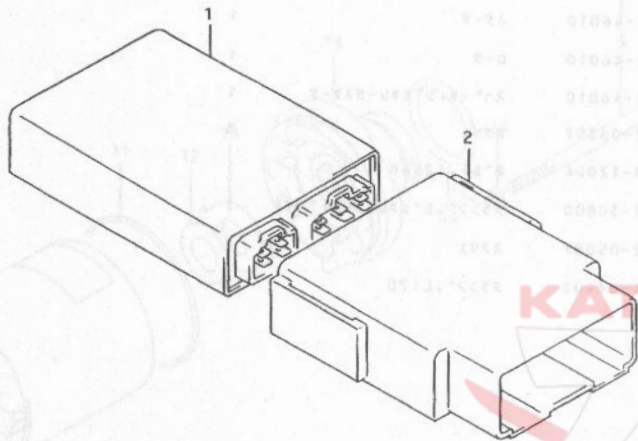
見出し番号	品番	品名	使用個数	備考	標準作業時間
1	31401-46D10	スタータ	1		0.9
2	31402-46D10	ロータ	1		0.7
3	31412-46D10	スベータ・シ・エネレタスタータ	1		
4	02112-06357	スクリュー	3		
5	09103-12004	ボルト, 12X40	1		
6	31497-30800	クランプ・シ・エネレタリットワイヤ	1		
7	02112-05087	スクリュー	1		
8	09404-06403	クランプ・L:70	1		

FIG. 22

FIG. 22 (E-4)

シグナル シェネレータ

見出し番号	品番	品名	使用個数	備考	標準作業時間
1	32900-46D00	イクナイタアツシ	1		0.2
2	32980-24D00	クツシヨシ, イクナイタ	1		
3	33110-10D00	シィネレータアツシ, シィクナル	1		0.8
4	33115-30B01	フロチクタ, シィクナルシィネレータリ ートワイ	1		
5	02112-04107	スクリ	2		
6	31497-45000	クランフ, シィネレータリートワイ	1		
7	02112-05087	スクリ	1		

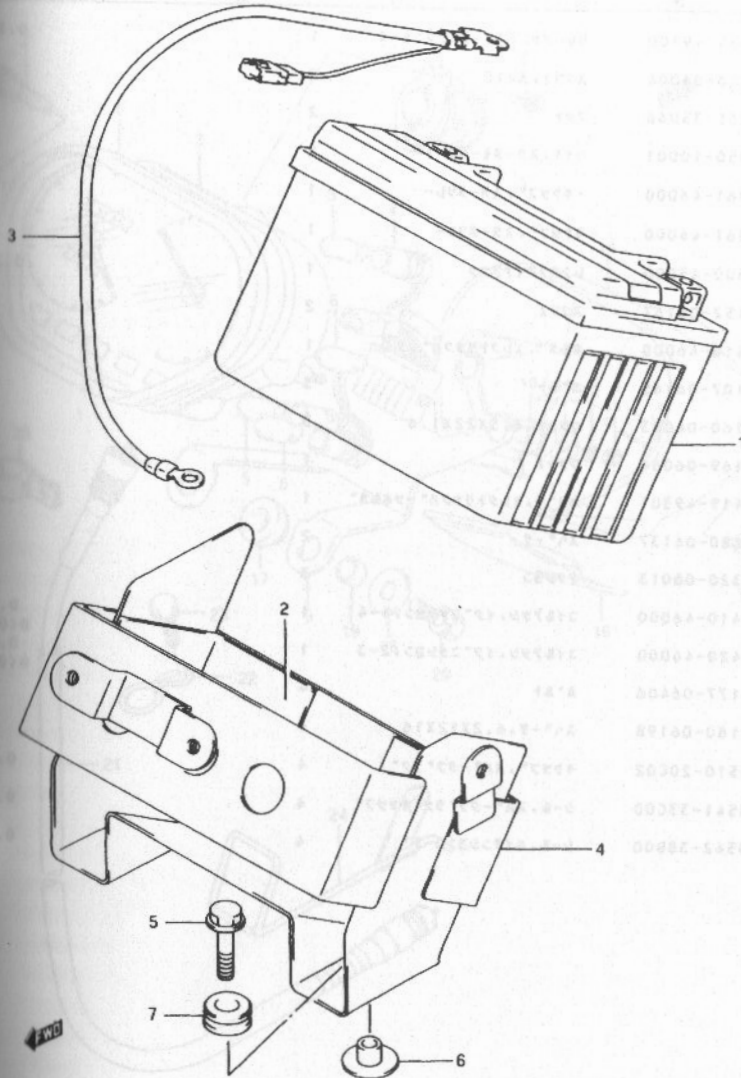


3

KATANA

OWNERS CLUB
U.K.

FIG. 23



見出番号	品番	品名	使用個数	備考	標準作業時間
1	*33610-32C71	バッテリーアッシ. YTX9-BS, 12V 8AH(YB)	1		W0.4
2	33651-37000	ブラケット	4	CUT 50X115	
3	33860-45D00	ワイヤ, バッテリーマイナスリード	1		
4	41540-46D00	プレート, バッテリー	1		0.6
5	09116-06025	ボルト, 6X25	2		
6	41570-19C00	スワールナット, バッテリー	2		
7	09320-08007	ワッシャー	2		

KATANA

OWNERS CLUB
U.K.

3

FIG. 24

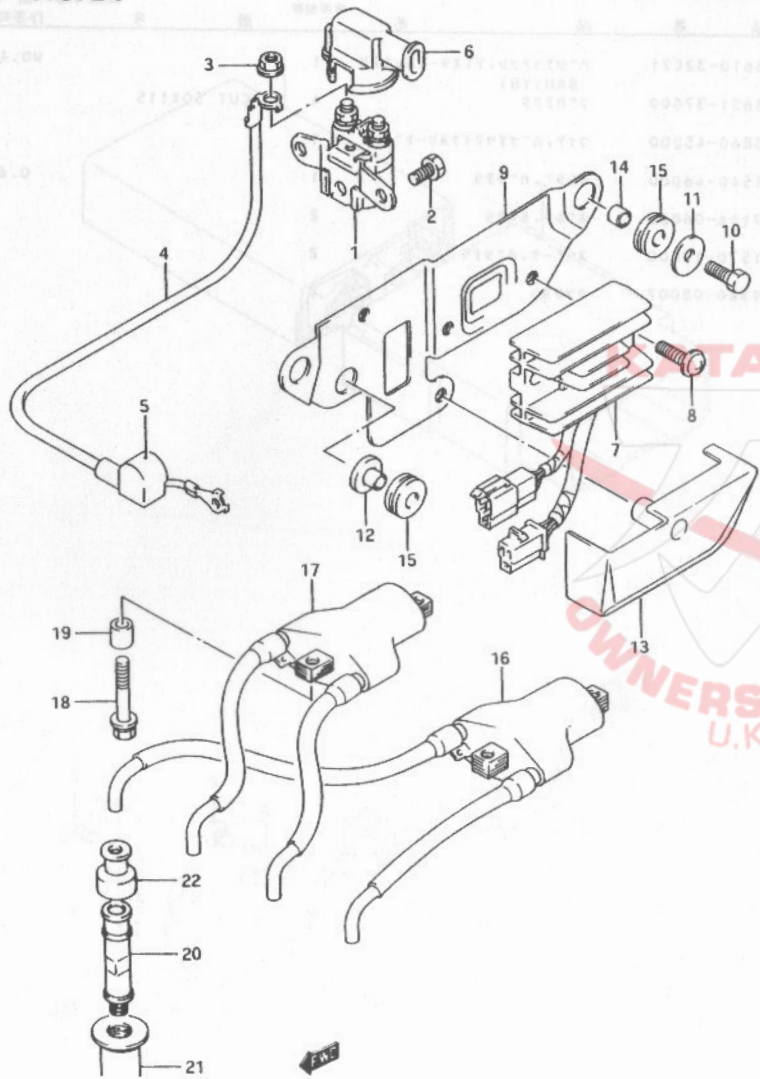


FIG. 24 (E-6)

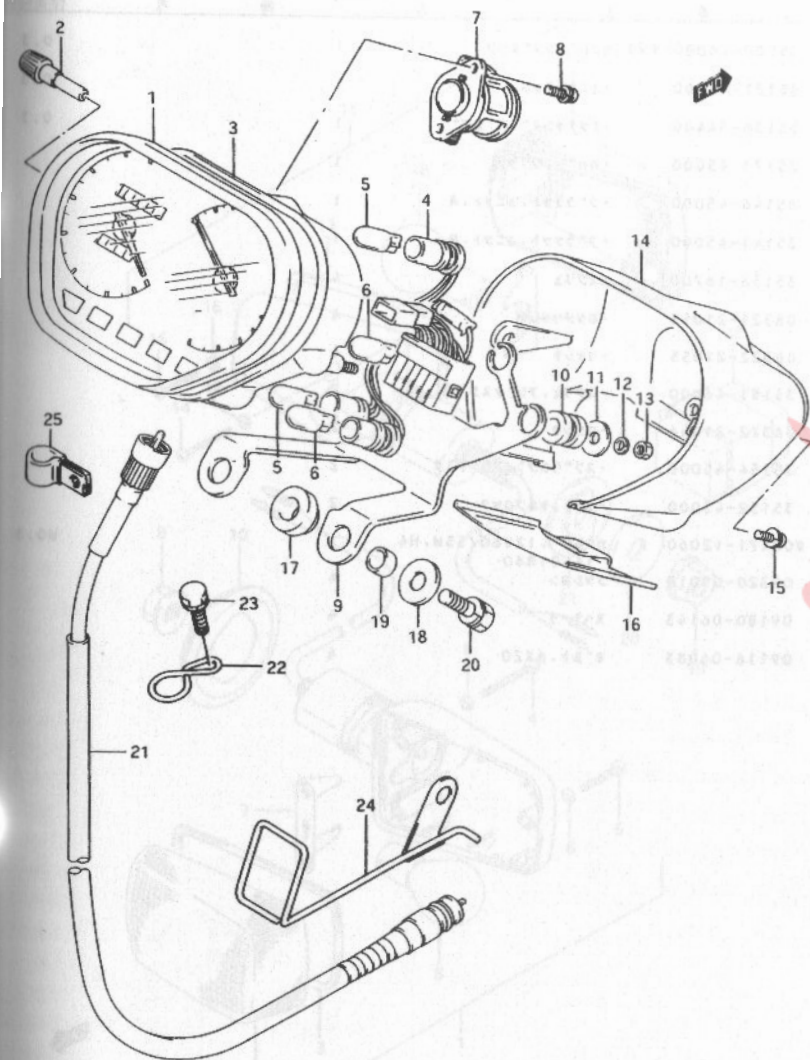
エレクトリカル

見出番号	品番	品名	使用個数	備考	標準作業時間
1	31800-49100	リレーアツシ, スターテイングモータ	1		0.3
2	09128-06004	スクリ2, 6X10	2		
3	08361-35066	ナツト	2		
4	33850-10001	ワイヤ, スターモータリット	1		
5	31861-46000	キヤツフ, スタータリレ	1		
6	31861-46000	キヤツフ, スタータリレ	1		
7	32800-45000	レクチファイアアツシ	1		0.2
8	02152-06167	スクリ2	2		
9	47410-46000	ホルダ, エレクトリツクハーツ	1		
10	01107-06165	ホルト	3		
11	09160-06063	ワツシヤ, 6.5X22X1.6	3		
12	09169-06064	ワツシヤ	1		
13	47419-49301	ホルダ, エレクトリツクハーツホルダ	1		
14	09180-06137	スハース	2		
15	09320-08013	クワシオン	3		
16	33410-46000	コイルアツシ, イクニツシオン, 1-4	1		0.5 B(0.6)
17	33420-46000	コイルアツシ, イクニツシオン, 2-3	1		0.5 B(0.6)
18	01177-06406	ホルト	4		
19	09180-06198	スハース, 6.2X12X16	4		
20	33510-20C02	キヤツフ, スハースラツク	4		0.5DA
21	33541-33C00	シール, スハースラツクキヤツフ	4		0.5DA
22	33542-38B00	シール, ハイテンシオンコート	4		0.5DA

3

OWNERS CLUB
U.K.

FIG. 25



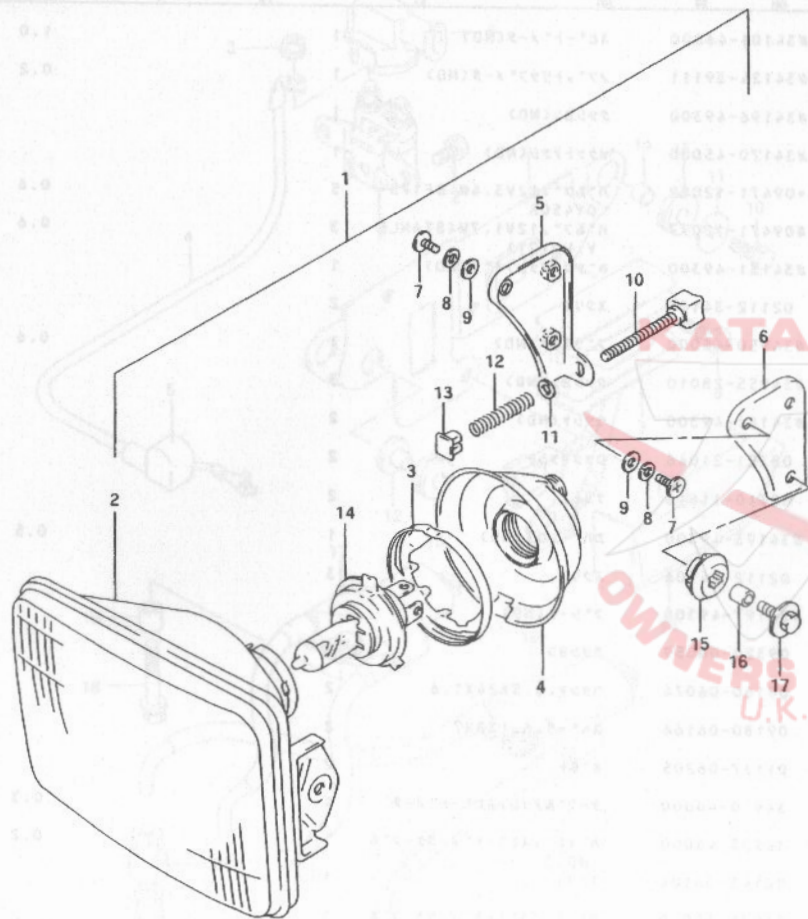
見出し番号	品番	品名	使用個数	備考	原 作 作業時間
1	#34101-46D00	スピードメータ(ND)	1		1.0
2	#34124-39111	ノブ, トリツプメータ(ND)	1		0.2
3	#34196-49300	クツシヨウ(ND)	1		
4	#34170-45D00	ソケットアツシ(ND)	1		
5	*09471-12082	ハルブ, 12V3.4W, BF175-01450A	5		0.6
6	#09471-12077	ハルブ, 12V1.7W(STANLEY, WB121)	3		0.6
7	#34131-49300	ホツクスアツシ, キツ(ND)	1		
8	02112-34106	スクリュ	2		
9	#34950-45D00	フックアツシ(ND)	1		0.6
10	#34955-28010	クツシヨウ(ND)	3		
11	#34181-49300	ワツシヤ(ND)	2		
12	08321-21046	ロツクワツシヤ	2		
13	08310-11046	ワツ	2		
14	#34193-49300	カハ, 07(ND)	1		0.5
15	02112-74106	スクリュ	3		
16	#34197-49300	プレート(ND)	1		
17	09320-08059	クツシヨウ	2		
18	09160-06074	ワツシヤ, 6.5X24X1.6	2		
19	09180-06166	スハ, 6.1X8X7	2		
20	01137-06205	ホルト	2		
21	34910-46D00	ケーブルアツシ, スピードメータ	1		0.3
22	34938-46D00	カイト, スピードメータケーブル NO.3	1		0.2
23	02142-06104	スクリュ	1		
24	34938-10010	カイト, スピードメータケーブル	1		
25	09404-06401	クランプ, L:50	1		

FIG. 26

FIG. 26 (E-8)

ヘッド ランプ*

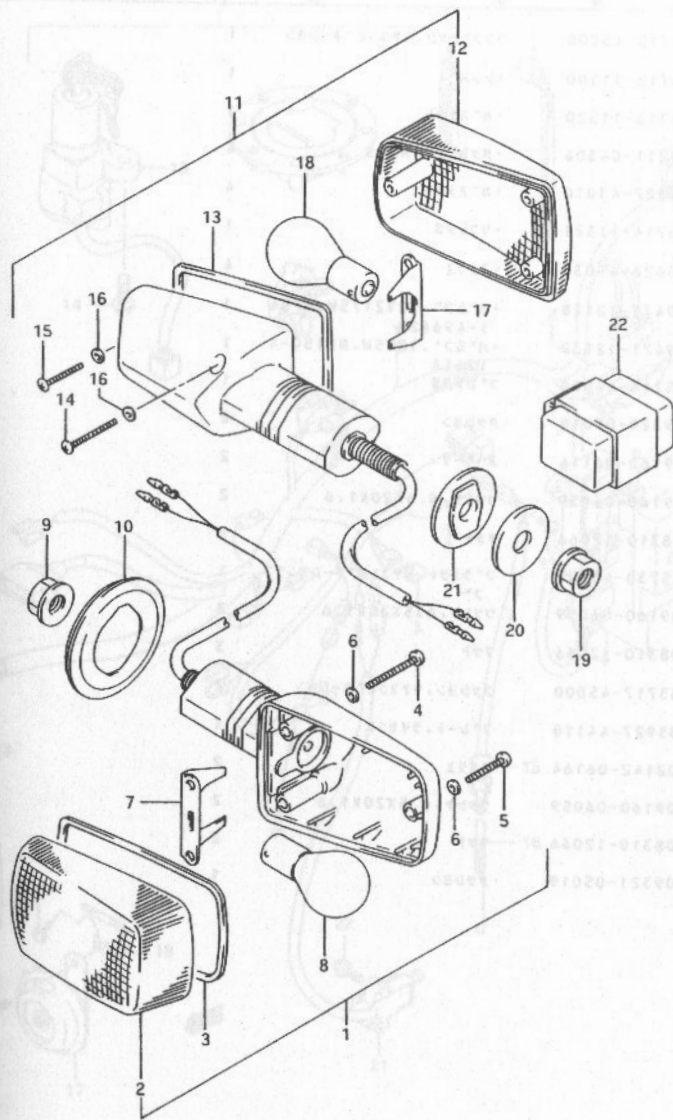
3



見出し番号	品番	品名	使用個数	備考	標準作業時間
1	35100-46000-999	ヘッドランプ*アツシ	1		0.3
2	35121-46000	ユニットアツシ	1		0.3
3	35136-34400	・セツティング*, ハ*ルフ*	1		0.3
4	35173-45000	・カバー, ソケット	1		
5	35146-45000	・フ*ラケット, ユニット, A	1		
6	35141-45000	・フ*ラケット, ユニット, B	1		
7	35136-16700	・スクリユ	4		
8	08321-21055	・ロックワツシヤ	4		
9	08322-21055	・ワツシヤ	4		
10	35151-46000	・スクリユ, アシ*キヌタ	2		
11	08322-21056	・ワツシヤ	2		
12	35154-45000	・ス*リング*, アシ*キヌタ	2		
13	35152-45000	・ワツシヤ, セルフロック	2		
14	#09471-12060	ハ*ルフ*, 12V60/55W.H4	1		WO.3
15	09320-09018	クツシヨシ	4		
16	09180-06143	ス*ヤ	4		
17	09116-06083	ネ*ルト, 6X20	4		

AWD

FIG. 27

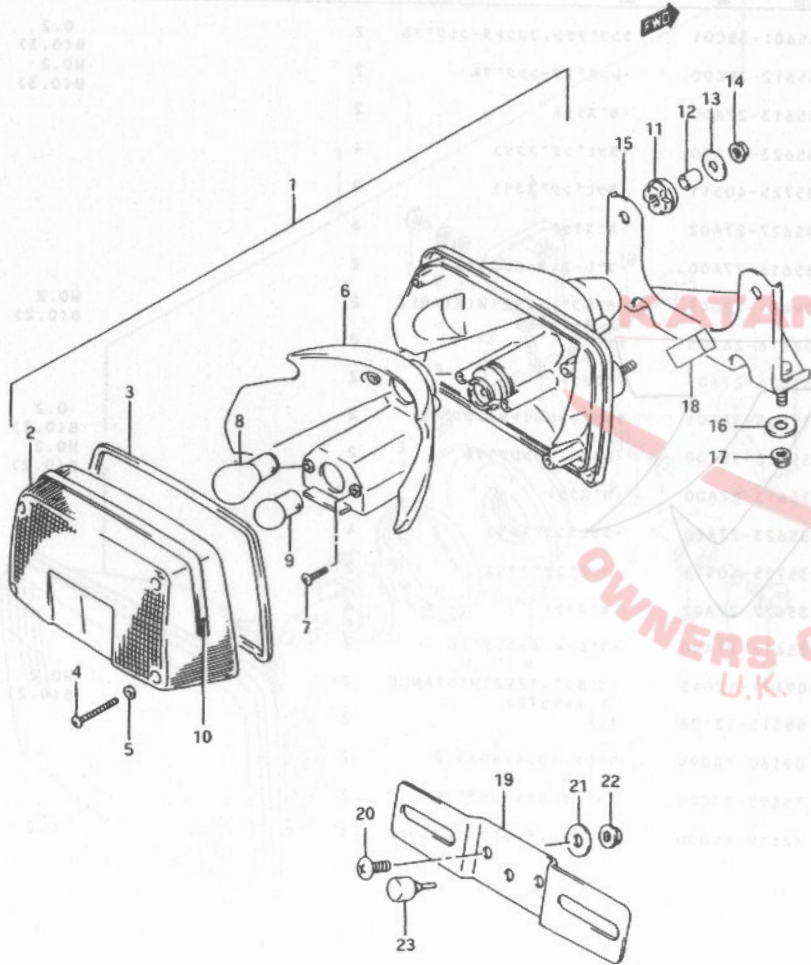


見出番号	品番	品名	使用個数	備考	標準作業時間
1	35601-38C01	ランフ*アツシ,フロントターシク*ナル	2		0.2 B(0.3)
2	35612-38C00	・レンス*,ターシク*ナル	2		W0.2 B(0.3)
3	35613-27A00	・カ*スケツト	2		
4	35623-27A00	・タツヒ*ンク*スクリユ	4		
5	35725-40511	・タツヒ*ンク*スクリユ	2		
6	35627-27A02	・カ*スケツト	6		
7	35616-27A00	・フ*レ-ト,ターシク*ナル	2		
8	#09471-12045	・ハ*ルフ*,12V21W(STANLEY A4957E)	2		W0.2 B(0.2)
9	08316-26105	ナツト	2		
10	35674-27A01	ク*ロメツト	2		
11	35603-38C01	ランフ*アツシ,リヤターシク*ナル	2		0.2 B(0.2)
12	35612-38C00	・レンス*,ターシク*ナル	2		W0.2 B(0.2)
13	35613-27A00	・カ*スケツト	2		
14	35623-27A00	・タツヒ*ンク*スクリユ	4		
15	35725-40511	・タツヒ*ンク*スクリユ	2		
16	35627-27A02	・カ*スケツト	6		
17	35616-27A00	・フ*レ-ト,ターシク*ナル	2		
18	#09471-12045	・ハ*ルフ*,12V21W(STANLEY A4957E)	2		W0.2 B(0.2)
19	08310-12108	ナツト	2		
20	09160-10094	ワツシヤ,10.5X30X3.2	2		
21	35695-17C00	スハ*ーサ,リヤターシク*ナル	2		
22	38610-45D00	リレ-アツシ,ターシク*ナルランフ*	1		0.2

FIG. 28

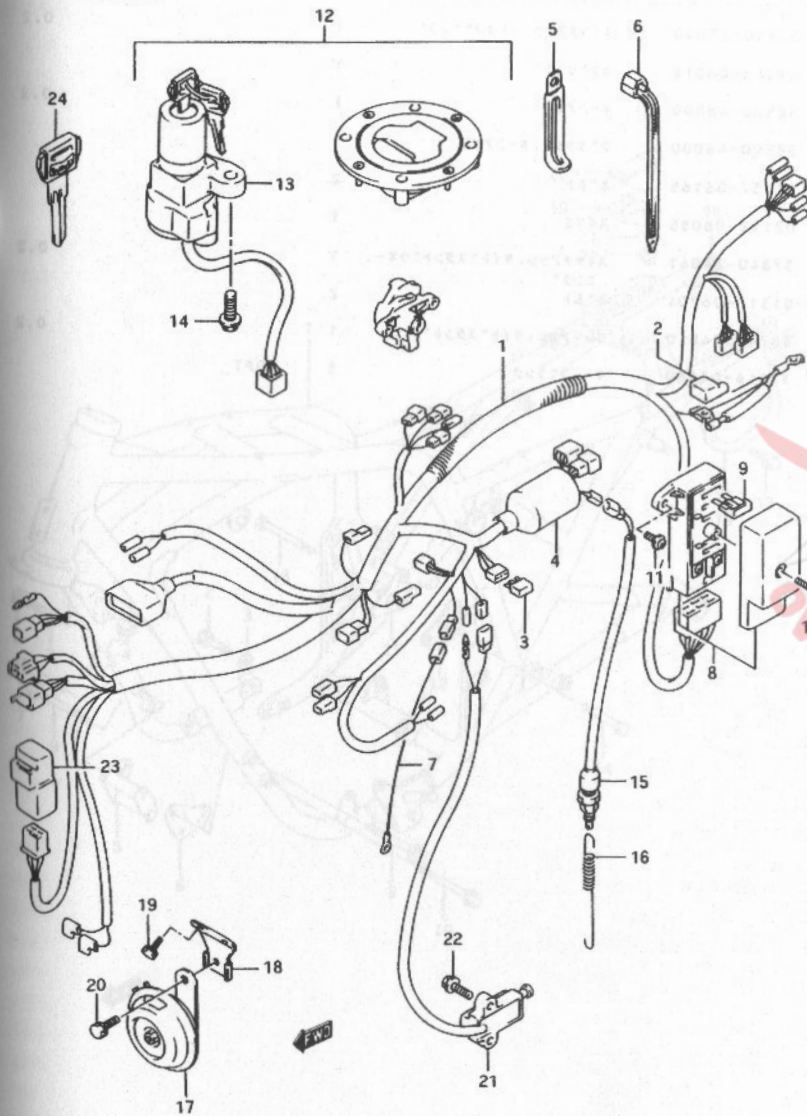
FIG. 28 (E-10) リヤコンビネーション ランプ

3



見出番号	品番	品名	使用個数	備考	標準作業時間
1	35710-45D00	ランプアツシ, リヤコンビネーション	1		0.3
2	35712-11500	・レンス	1		W0.2
3	35713-11520	・カ"スクツ	1		
4	03211-04306	・ワツシ, 6.5X20X1.6	4		
5	35627-43010	・カ"スクツ	4		
6	35714-11521	・リフレクタ	1		
7	35626-49030	・スクリ	4		
8	#09471-12128	・バルブ, 12V21/5W, BF14 1-49642A	1		W0.2
9	#09471-12139	・バルブ, 12V5W, BF150-4 1741A	1		W0.2
10	35716-46D00	フ"ワツ	1		
11	09320-09018	ワツシ	2		
12	09180-06114	ス"ワ	2		
13	09160-06059	ワツシ, 6.5X20X1.6	2		
14	08310-12066	ワツ	2		
15	35730-45D01	フ"ワツ, リヤコンビネーション フ"	1		0.3
16	09160-06059	ワツシ, 6.5X20X1.6	3		
17	08310-12066	ワツ	3		
18	35717-45D00	ワツシ, リヤコンビネーション	2		
19	35927-44110	フ"ワツ, ライセンス	1		0.2
20	02142-06164	スクリ	2		
21	09160-06059	ワツシ, 6.5X20X1.6	2		
22	08310-12066	ワツ	2		
23	09321-05019	ワツシ	1		

FIG. 29



見出番号	品番	品名	使用個数	備考	標準作業時間
1	36610-45D10	ワイヤリング・タビケツラム	1		1.5
2	33624-10D00	・キャップ・ハッチリフラス	1		
3	36611-38A00	・タビオート	1		
4	36618-30000	・フーツ・ワイヤリング・ハーネス	1		
5-1	09404-06402	クランプ・L:160	4		
5-2	09404-06405	クランプ・L:95	2		
6-1	09407-14403	クランプ・L:125	8		
6-2	09407-18402	クランプ・L:165	11		
6-3	09407-25401	クランプ・L:235	2		
7	36851-10D00	ワイヤ・オイルフ・レツシヤスイッチリット	1		
8	36740-45D00	ホックアツシ・フューズ	1		0.2
9-1	*09481-20101	・フューズ・20A	2		W0.2
9-2	*09481-10101	・フューズ・10A	5		
10	02112-06355	スクリュ	1		
11	02112-16165	スクリュ	1		
10 12	37101-45820	ロックセツト	1		0.8
13	37100-45C00	・ロックアツシ・スタアリンク	1		0.6
14	09139-06026	・スクリュ	2		

FIG. 29

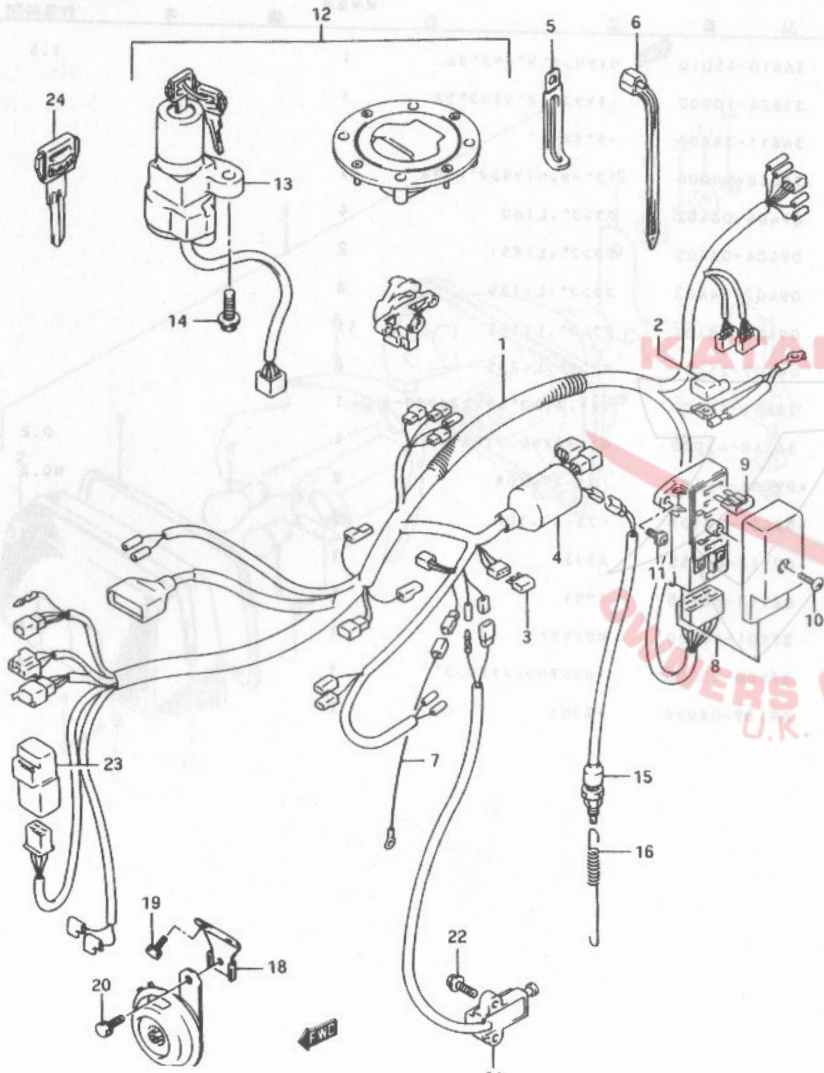


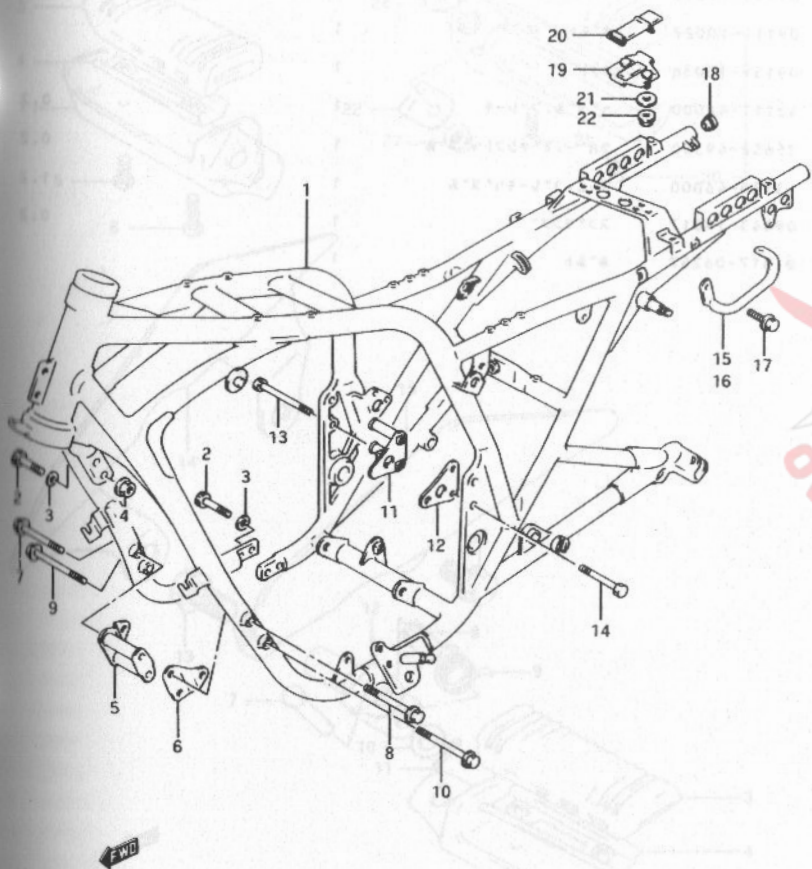
FIG. 29 (E-12) ワイリングハーネス

見出番号	品番	品名	使用個数	備考	標準作業時間
15	37740-45000	スイッチアツシ, ストップランフ*	1		0.2
16	09443-06016	スプリング	1		
17	38500-46000	ホーンアツシ	1		0.2
18	38590-46000	フラクツト, ホーンアツシ	1		
19	01137-06165	ホルト	2		
20	02152-06085	スクリユ	1		
21	37840-24B61	スイッチアツシ, サイト"スタント"ウオーニツク	1		0.2
22	01517-06204	ホルト	2		
23	38740-24B10	リレーアツシ, サイト"スタント"	1		0.2
24	37146-03A80	キー, フランク	1	DPT	

3

KATANA
RACERS CLUB
U.K.

FIG. 30

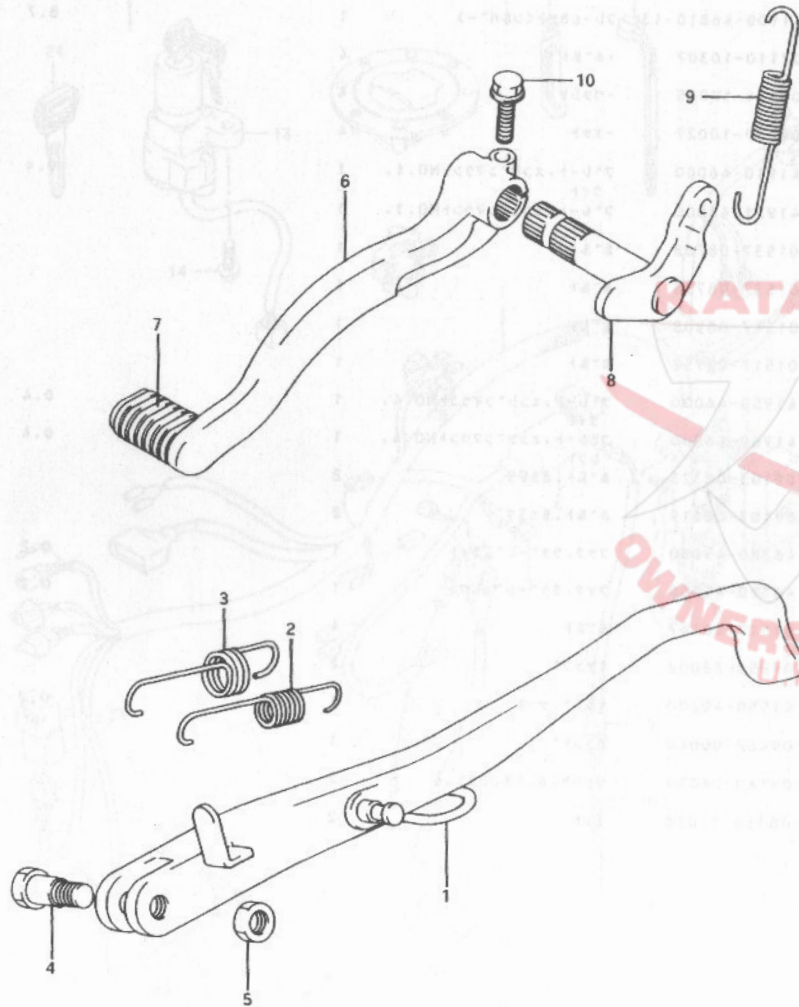


見出し番号	品番	品名	使用個数	備考	標準作業時間
1	41100-46810-13L	フレームセット(シルバー)	1		8.7
2	07110-10307	・ナット	4		
3	09164-10005	・ワッシャ	4		
4	09159-10027	・ナット	4		
5	41910-46D00	フプレート、エンジンマウントNO.1、 ライト	1		0.4
6	41921-46D00	フプレート、エンジンマウントNO.1、 レフト	1		
7	01537-08708	・ナット	1		
8	01537-08758	・ナット	1		
9	01517-08908	・ナット	1		
10	01517-08958	・ナット	1		
11	41950-46D00	フプレート、エンジンマウントNO.4、 ライト	1		0.4
12	41960-46D00	フプレート、エンジンマウントNO.4、 レフト	1		0.4
13	09103-08323	・ナット、8X95	2		
14	09103-08319	・ナット、8X31	2		
15	46380-45D00	フック、ラック・シ、ライト	1		0.2
16	46390-45D00	フック、ラック・シ、レフト	1		0.2
17	01517-08167	・ナット	4		
18	09250-22002	キヤップ	2		
19	41550-49200	・ナット、ツール	1		0.2
20	09462-00040	・ナット	1		
21	09160-06059	ワッシャ、6.5X20X1.6	2		
22	08310-11068	ワット	2		

FIG.31

FIG. 31 (F-3)

スタート

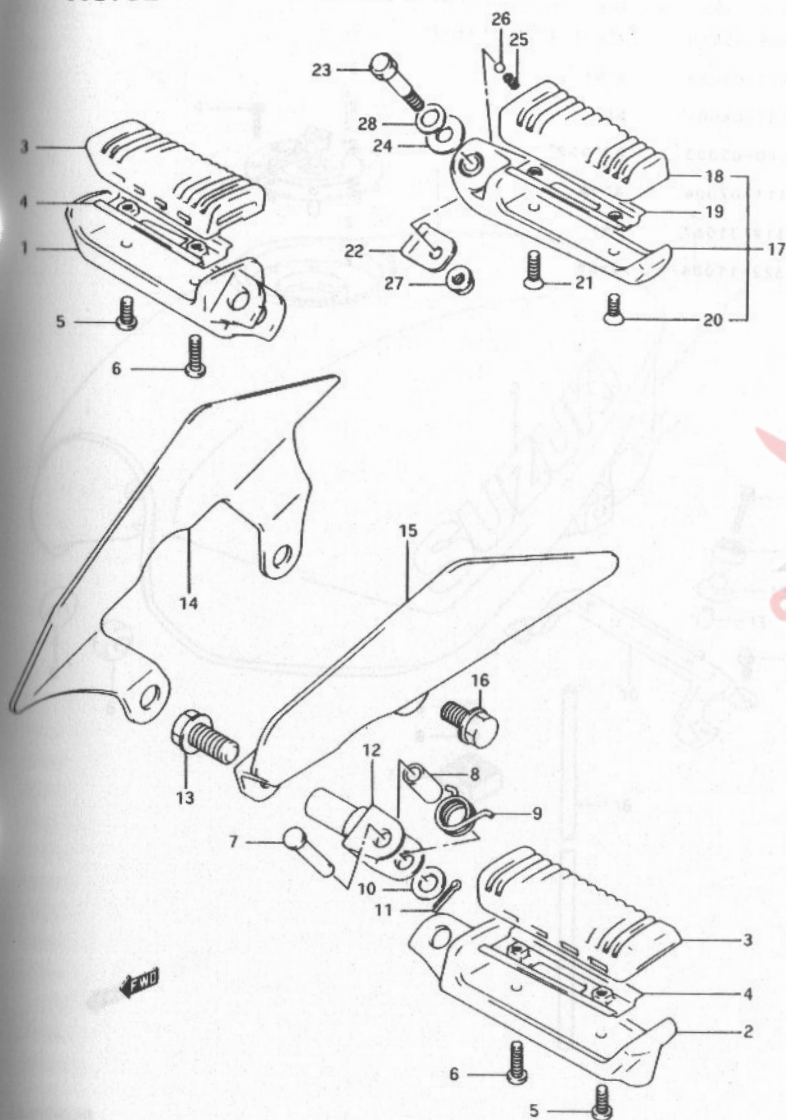


見出し番号	品番	品名	使用個数	備考	標準作業時間
1	42310-46000	スタート、フロッツ*	1		0.8
2	09443-12036	スプリング*	1		0.2
3	09443-19010	スプリング*	1		0.2
4	09111-10027	ナット	1		
5	09159-10036	ナット	1		
6	43111-46000	ケーブル、フレキ	1		0.2
7	25652-49300	スプリング、ケーブル	1		0.2
8	43120-46000	アーム、フレキケーブル	1		1.2
9	09443-14017	スプリング*	1		0.2
10	01517-06257	ナット	1		

3

4

FIG. 32



見出番号	品番	品名	使用量数	備考	標準作業時間
1	43501-45C00	フットレストアツシ,フロント,ライト	1		0.2 B(0.3)
2	43502-45C00	フットレストアツシ,フロント,レフト	1		0.2 B(0.3)
3	43551-31301	・ラハ ^ン ・,フロントフットレスト	2		0.2 B(0.2)
4	43580-33301	・フ ^レ ート,フロントフットレストラハ ^ン	2		
5	02112-05128	スクリユ	2		
6	02112-05168	スクリユ	2		
7	09200-08057	ヒ ^ョ ン	2		
8	09180-08149	ス ^ワ ・ワ.8.1X12X22	2		
9	09448-18022	ス ^ワ ・リング ^ク	2		
10	08322-11088	ワッシャ	2		
11	04111-20208	コツタヒ ^ョ ン	2		
12	43530-46D10	ホ ^ル ・ス,フロントフットレスト	2		
13	01517-10208	ホ ^ル ・ルト	2		
14	43561-46D00	カ ^ハ ・ート ^ク ,フロントフットレスト,ライト	1		
15	43571-46D00	カ ^ハ ・ート ^ク ,フロントフットレスト,レフト	1		
16	01517-08207	ホ ^ル ・ルト	2		
17-1	43600-46D00	フットレストアツシ,ヒ ^ョ ・リオン,ライト	1		0.2 B(0.2)
17-2	43700-46D00	フットレストアツシ,ヒ ^ョ ・リオン,レフト	1		0.2 B(0.2)
18	43612-31300	・ラハ ^ン ・,ヒ ^ョ ・リオンフットレスト	2		0.2 B(0.2)
19	43632-45501	・フ ^レ ート,ラハ ^ン ・-スタッ ^フ	2		
20	02132-05127	・スクリユ	2		
21	02132-05167	・スクリユ	2		

FIG. 32

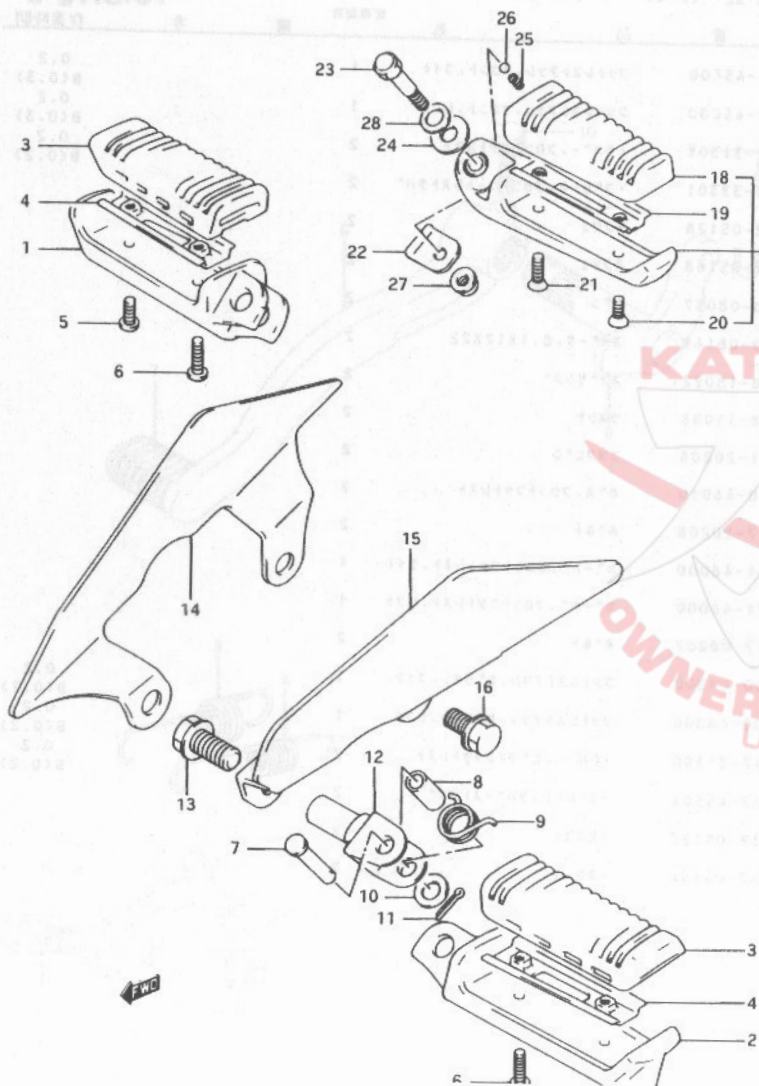


FIG. 32 (F-5) フートレスト

見出番号	品番	品名	使用個数	備考	標準作業時間
22	43635-45510	フレート、スフリング*ストツフ*	2		
23	09111-06038	ネツト	2		
24	09181-08004	シム	2		
25	09440-05003	スフリング*	2		
26	06111-07004	ネツル	2		
27	08319-31067	ナツト	2		
28	08322-11088	ワツシヤ	2		

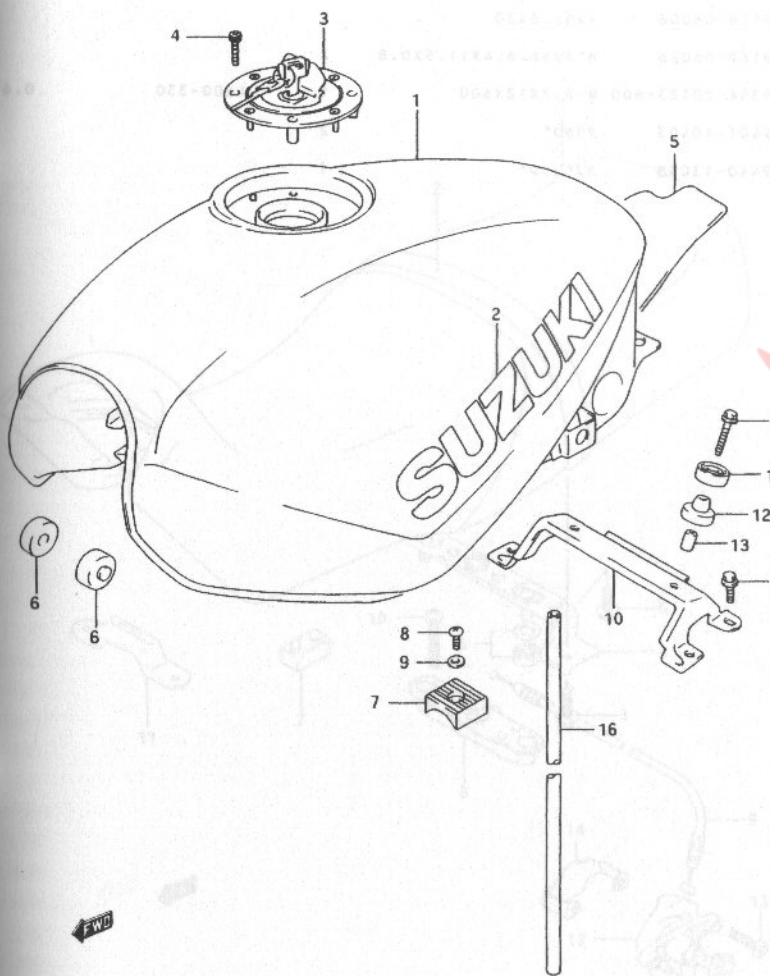
KATANA

OWNERS CLUB
U.K.

4

FWD

FIG.33



見出番号	品番	品名	使用個数	備考	標準作業時間
1	44100-45000-13L	タンクアツシ, フューエル(シルバーク)	1		0.5
2	68111-33200-05F	・エンブレム	2		
3	44201-01831	キャツプ*セット, フューエルタンク	1		0.2
4	09106-05017	ホ*ルト, L:20	4		
5	44281-46D00	シート, フューエルタンクインナ	1		
6	09329-10005	クツシヨソ	2		
7	44545-47D00	クツシヨソ, フューエルタンク, サイト*	2		
8	02142-06167	スクリユ	2		
9	09169-06051	ワツシヤ	2		
10	44530-46D00	フ*ラケツト, フューエルタンク, リヤ	1		0.2
11	01517-06164	ホ*ルト	4		
12	09320-10038	クツシヨソ	2		
13	09180-06072	スヘ*シ, 6.4X9X18	2		
14	09320-14017	クツシヨソ	2		
15	01517-06306	ホ*ルト	2		
16	09352-70103-00A	ホ*ス, 7X10.2X1000	1	L:1000-670	0.3

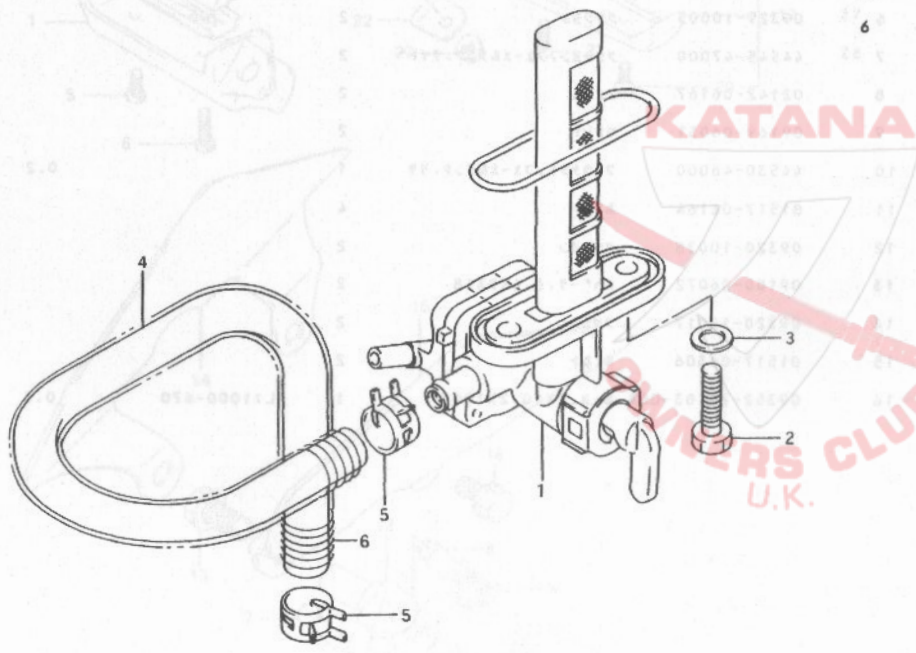
KATANA
OWNERS CLUB
U.K.

FIG. 34

FIG. 34 (F-7) フ1-エド コック

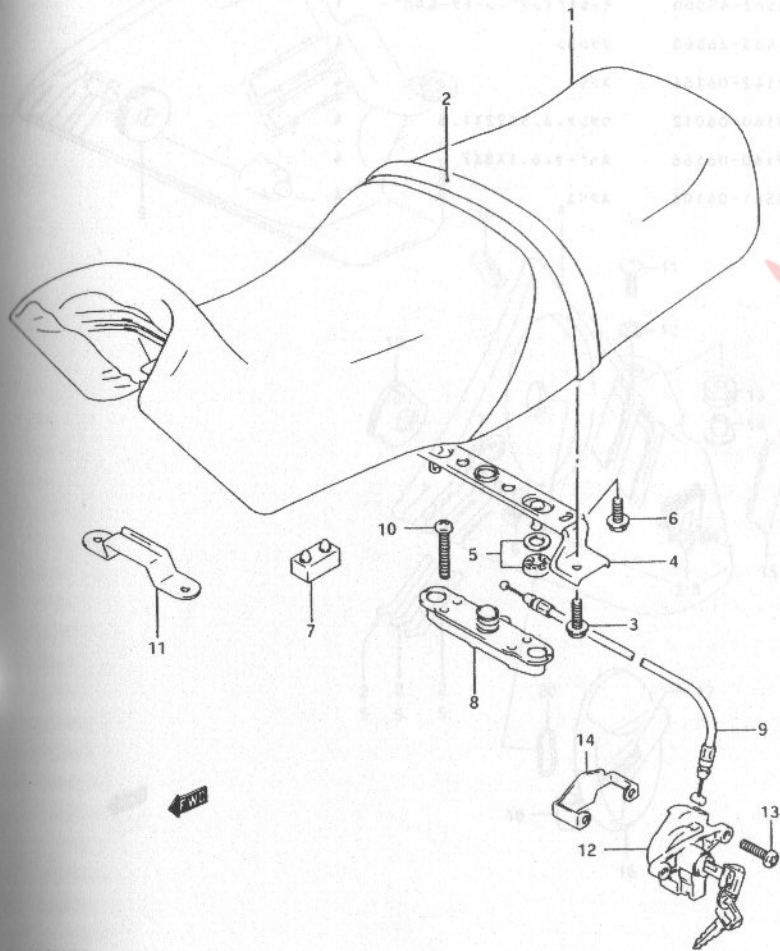
見出し番号	品番	品名	使用数量	備考	標準作業時間
1	44300-45D01	コックアツシ,フ1-エド	1		0.3
2	09128-06006	スクリュ,6X20	2		
3	09168-06026	カ*スナット,6.4X11.5X0.8	2		
4	09354-70123-600	ホ-ス,7X12X600	1	L:600-330	0.6
5	09401-10403	クリツク*	2		
6	09440-13038	スフ*リンク*	1		

4



FWG

FIG. 35



見出番号	品番	品名	使用個数	備考	標準作業時間
1	45100-46D00-M21	シートアツシ	1		0.3
2	45180-45D00-6NE	・ハント`アツシ,シート	1		0.2
3	01517-06166	・ネ`ルト	2		
4	45210-45D00	・ストライカ,シートロック	1		
5	45213-31300	・クツシヨ`ン	2		
6	01517-06166	・ネ`ルト	2		
7	09321-08006	・クツシヨ`ン	8		
8	45220-13601	ロックアツシ,シートストライカ	1		0.2
9	45280-12D00	ケーブル,シートロック	1		
10	02112-06306	スクリ`ユ	2		
11	45119-45D00	プレート,シートフック,フロント	1		0.2
12	95700-12851	ロックヒツト,シート	1		0.2
13	09139-06048	スクリ`ユ	2		
14	45289-45D00	プレート,シートロックカ`ート	1		

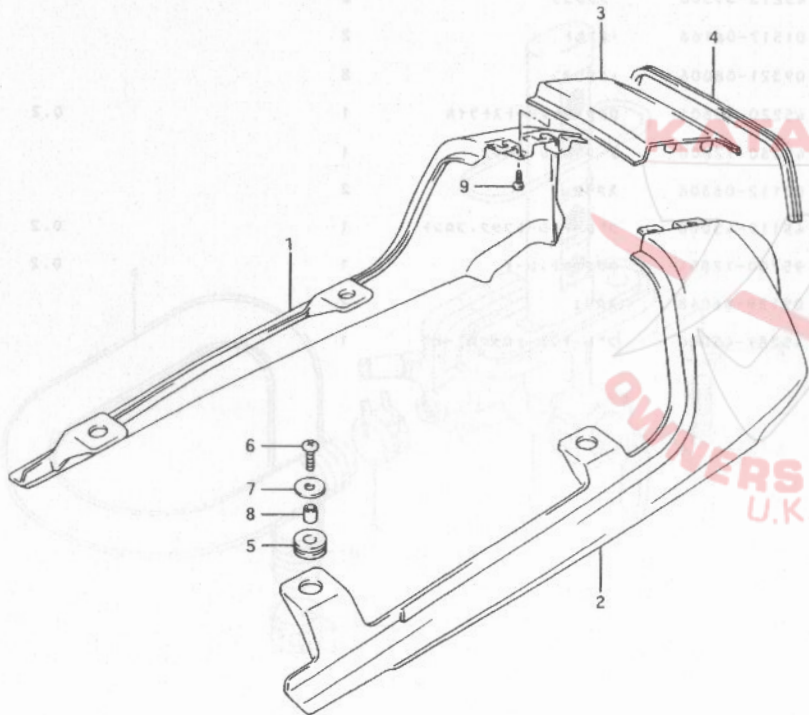
FIG. 36

FIG. 36 (F-9)

シートテールカバー

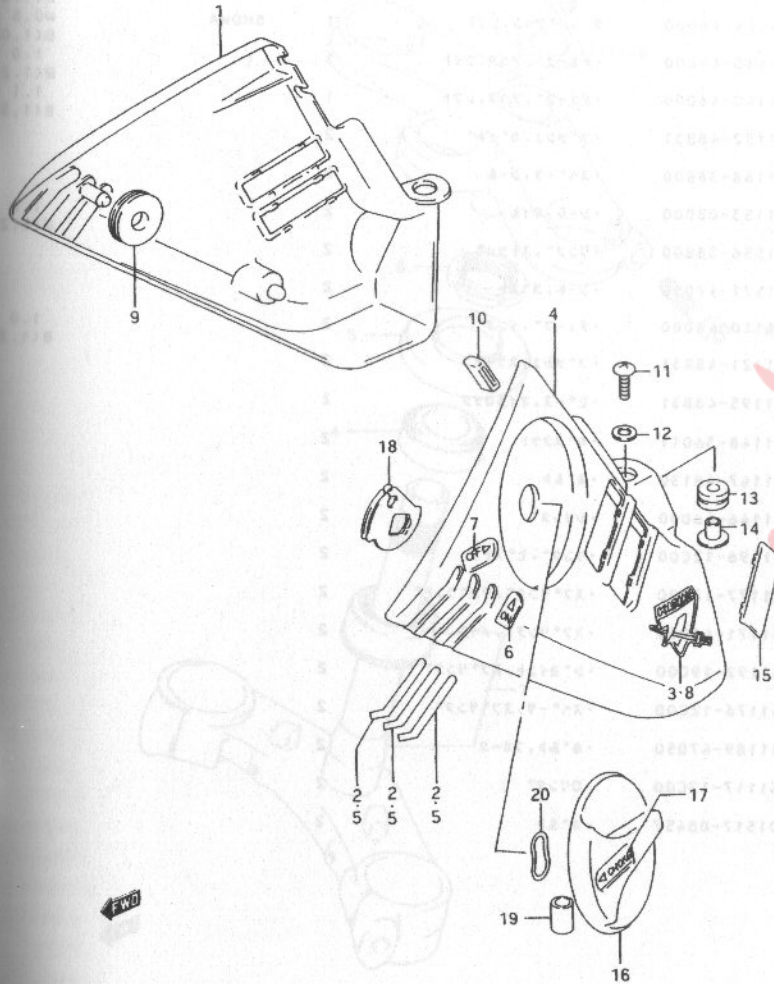
見出番号	品番	品名	使用個数	備考	標準作業時間
1	45511-45D00-13Y	カバー、シートテール、ライト(フル)	1		0.2
2	45512-45D00-13Y	カバー、シートテール、レフト(フル)	1		0.2
3	45513-45D00-13Y	カバー、シートテール、センタ(フル)	1		
4	45562-45D00	モールディング、シートテールカバー	1		
5	94433-26B00	クッション	4		
6	02142-06166	スクリュー	4		
7	09160-06012	ワッシャー、6.5X22X1.6	4		
8	09180-06166	スワッシャー、6.1X8X7	4		
9	03541-04106	スクリュー	4		

4



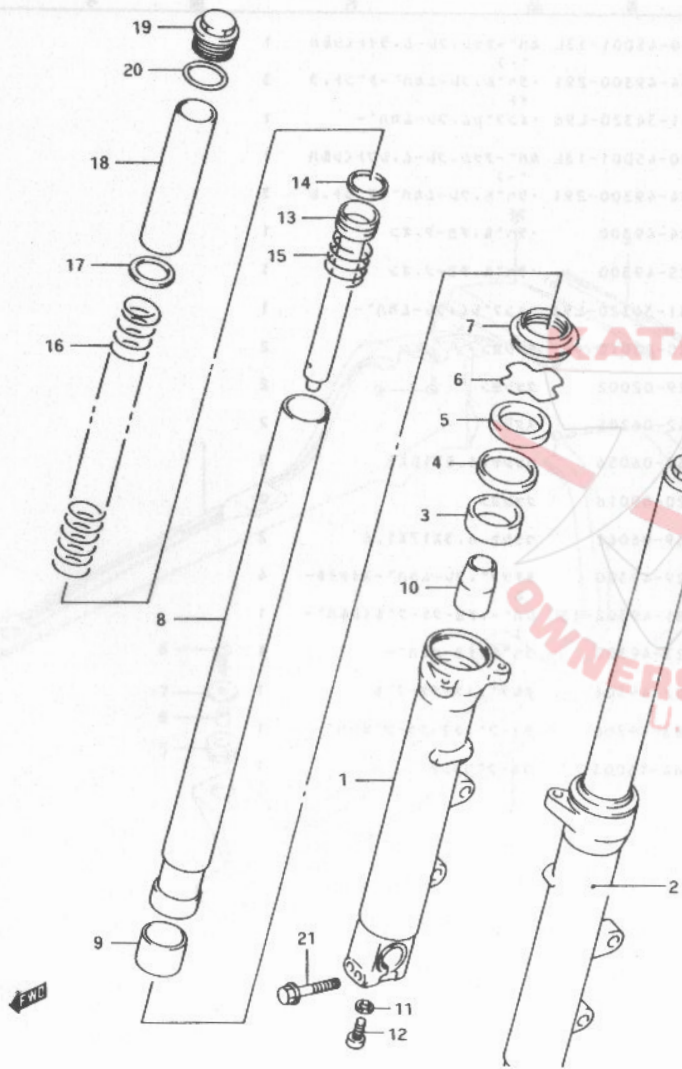
KAWASANA
OWNERS CLUB
U.K.

FIG. 37



見出番号	品番	品名	使用個数	備考	標準作業時間
1	47100-45D01-13L	カハ ^レ -アツシ、フレ ^ム -、ライト(シ ^ル ハ ^レ -)	1		0.2
2	68134-49300-291	ラ ^ハ ル、フレ ^ム -カハ ^レ -チ ^ン ト、ラ ^イ ト	3		
3	68131-34320-L96	エン ^フ レ ^ム -、フレ ^ム -カハ ^レ -	1		
4	47200-45D01-13L	カハ ^レ -アツシ、フレ ^ム -、レフト(シ ^ル ハ ^レ -)	1		0.2
5	68144-49300-291	ラ ^ハ ル、フレ ^ム -カハ ^レ -チ ^ン ト、レフト	3		
6	68224-49300	ラ ^ハ ル、チ ^ョ ク、オン	1		
7	68225-49300	ラ ^ハ ル、チ ^ョ ク、オン	1		
8	68131-34320-L96	エン ^フ レ ^ム -、フレ ^ム -カハ ^レ -	1		
9	09320-08018	クツシ ^ョ ン	2		
10	09329-02002	クツシ ^ョ ン	2		
11	02142-06205	スクリ ^ユ	2		
12	09160-06056	ワツシ ^ヤ 、 ϕ .5X18X1	2		
13	09320-09016	クツシ ^ョ ン	2		
14	09169-06062	ワツシ ^ヤ 、 ϕ .3X17X1.6	2		
15	47129-49300	キ ^ヤ ツ ^フ 、フレ ^ム -カハ ^レ -スイツ ^チ ホ ^ー ル	4		0.2
16	58481-49302-13L	レ ^ハ ル、チ ^ョ ク ^ク エ ^フ ル(シ ^ル ハ ^レ -)	1		0.2
17	68223-49300	ラ ^ハ ル、チ ^ョ ク ^レ ハ ^レ -	1		
18	58482-49301	ホ ^ル タ ^ク 、スタ ^タ ク ^ク エ ^フ ル	1		0.2
19	58483-49300	チ ^ユ エ ^フ 、チ ^ョ ク ^ク エ ^フ ルレ ^ハ レ ^レ -	1		0.2
20	09164-16003	ウエ ^エ フ ^フ ワツシ ^ヤ	1		

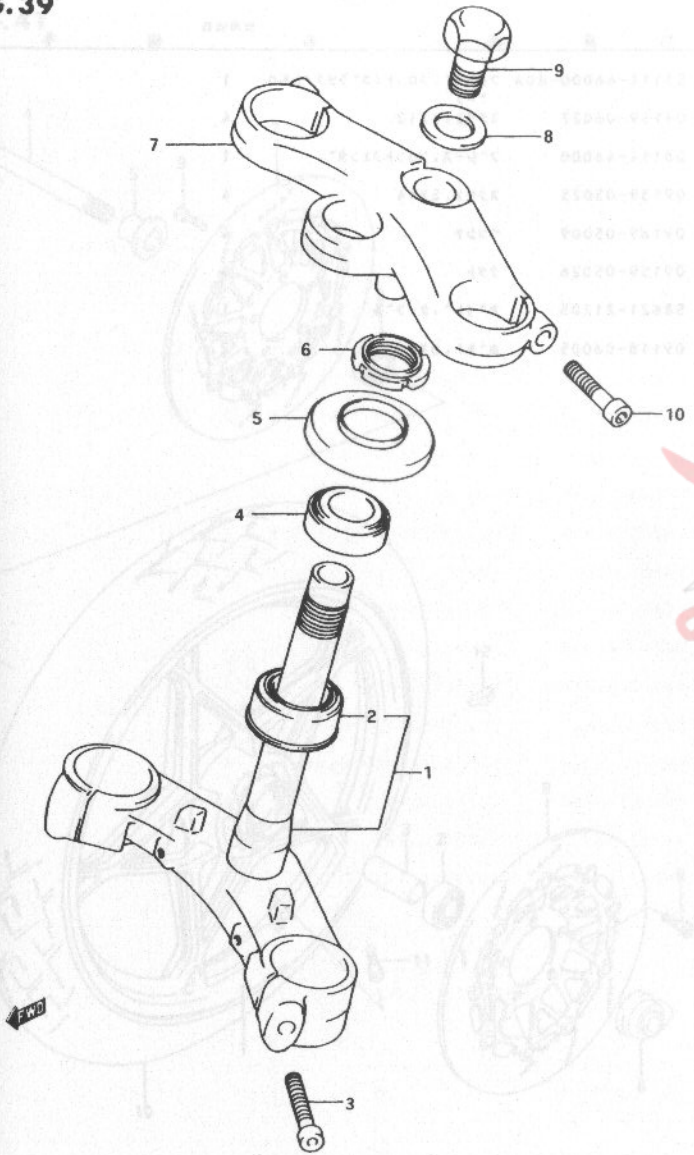
FIG. 38



見出番号	品番	品名	使用個数	備考	標準作業時間
1	51103-46D00	フォークアッシー, ライト	1	SHOWA	W0.8 B(1.0)
2	51104-46D00	フォークアッシー, レフト	1	SHOWA	W0.8 B(1.0)
3	51130-46D00	チューブ, アウター, ライト	1		1.0 B(1.2)
4	51140-46D00	チューブ, アウター, レフト	1		1.1 B(1.3)
5	51152-48B31	ブーツシユ, カート	2		
6	51168-38B00	スハ-サー, シール	2		
7	51153-08D00	シール, オイル	2		1.0 B(1.2)
8	51556-38B00	リンク, ストッパ	2		
9	51571-47D50	シール, タスト	2		
10	51110-46D00	チューブ, インナー	2		1.0 B(1.2)
11	51121-48B31	ブーツシユ, スライト	2		
12	51195-48B31	ヒース, オイルロッツク	2		
13	51148-36011	カスケツト	2		
14	51147-48130	ホルト	2		
15	51146-46D00	シリンドラ	2		
16	51196-12C00	リンク, ヒースト	2		
17	51177-12C00	スワリンク, リバウンド	2		
18	51171-46D00	スワリンク, メイン	2		
19	51192-19C00	ジョイント, スワリンク	2		
20	51176-12C00	スハ-サー, スワリンク	2		
21	51189-47D50	ホルト, フォーク	2		
22	51117-12C00	ロリンク	2		
23	01517-08457	ホルト	2		

4

FIG. 39



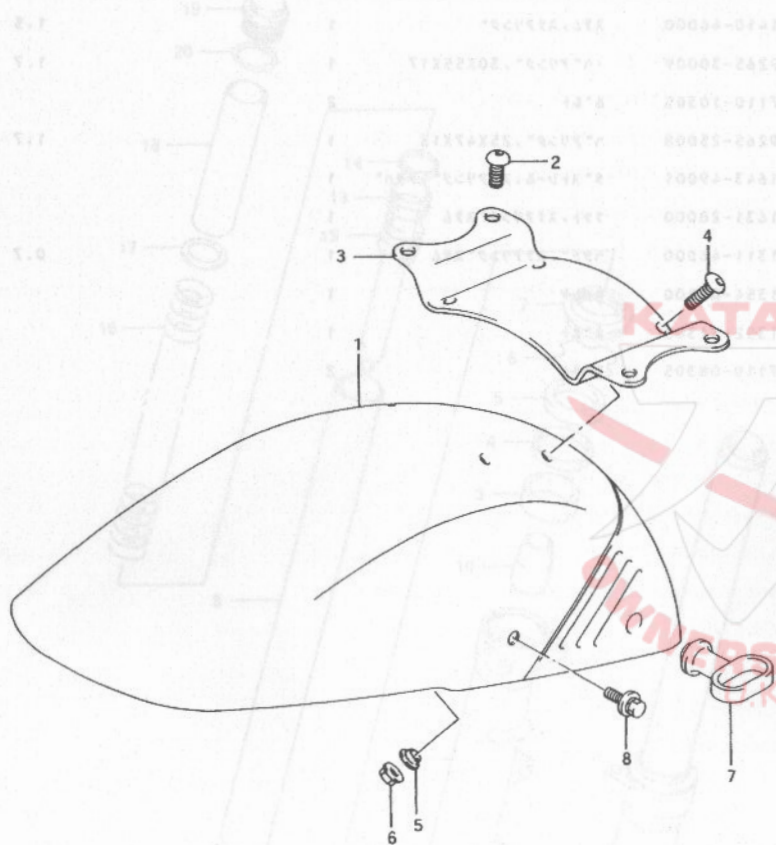
見出番号	品番	品名	使用個数	備考	標準作業時間
1	51410-46D00	ステム, ステアリング	1		1.5
2	09265-30009	・ハブアリンク, 30X55X17	1		1.7
3	07110-10305	ネット	2		
4	09265-25008	ハブアリンク, 25X47X15	1		1.7
5	51643-49001	ステンレス, ステアリング, アツパ	1		
6	51631-28000	ナット, ステアリングステム	1		
7	51311-46D00	ハブ, ステアリングステム	1		0.7
8	51354-03D00	ワッシャ	1		
9	51352-31305	ネット	1		
10	07110-08305	ネット	2		

FIG. 40

FIG. 40 (G-4) フロント フェンダー

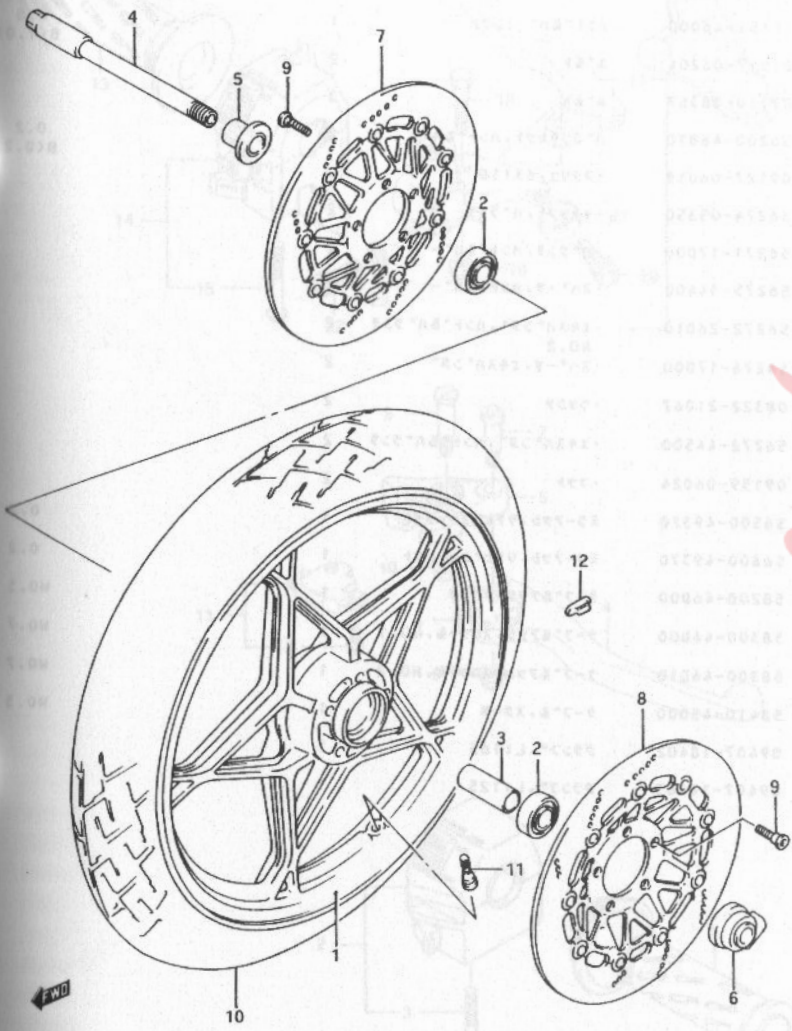
見出番号	品番	品名	使用個数	備考	標準作業時間
------	----	----	------	----	--------

1	53111-46D00-80A	フェンダー, フロント(ブラック/シルバー)	1		0.4
2	09139-06027	スタクリ.6X12	4		
3	53114-46D00	ブレース, フロントフェンダー	1		0.4
4	09139-05025	スタクリ.5X14	4		
5	09169-05009	ワッシ	4		
6	09159-05026	ワッ	4		
7	58621-21203	カイト, ターブル	1		
8	09118-06005	ボルト.6X16	2		



4

FIG. 41



見出番号	品番	品名	使用個数	備考	作業時間
1	54111-46D00-12Z	ホイール,フロント,18XMT2.50(シルバーストール)	1		1.3
2	08143-62037	ハブアリング	2		0.5
3	09180-17094	スパーサ,17.5X22.5X73	1		
4	54711-32C00	アクスル,フロント	1		0.4
5	54740-32C00	スパーサ,フロントアクスル,ライト	1		
6	54600-46D00	ホックスパツシ,スピートメータキ	1		0.5
7	59210-46D00	ディスク,フロントブレーキ,ライト	1		0.6
8	59220-46D00	ディスク,フロントブレーキ,レフト	1		B(0.8)
9	09106-08082	ボルト,8X33	10		0.6
10	*55110-46D00	タイヤ,フロント,100/80-18 53H(BS)	1		B(0.8)
11	43130-24A00	ハムルパツシ(DUNLOP)	1		0.6
12-1	55411-00A00	ハムランサ,ホイール,10G	0-3		0.6
12-2	55412-00A00	ハムランサ,ホイール,20G	0-3		0.6
12-3	55413-00A00	ハムランサ,ホイール,30G	0-3		0.6

FIG. 42

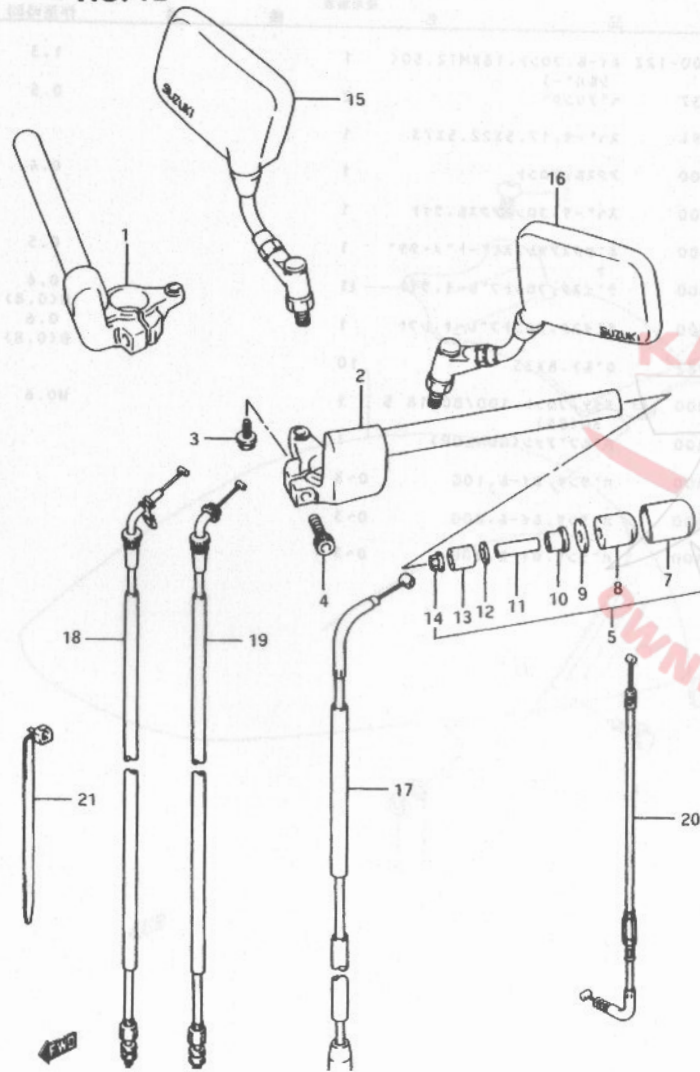


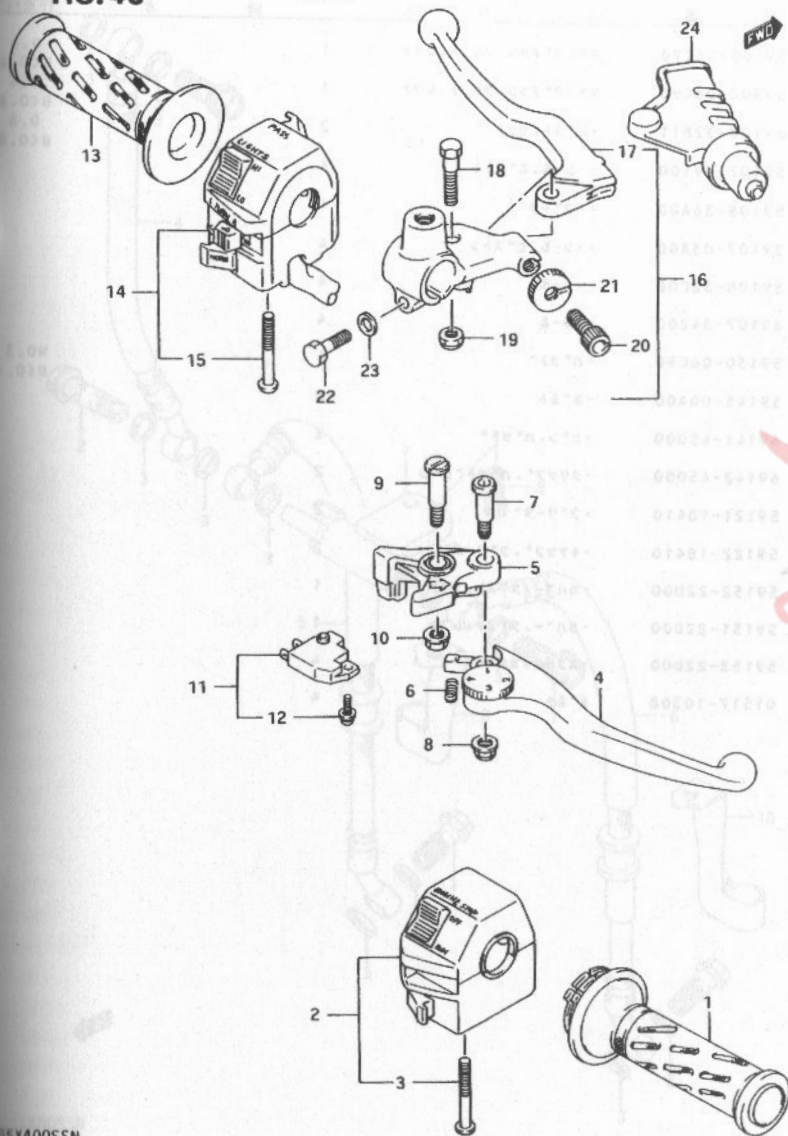
FIG. 42 (G-6)

ハンドルバル

見出番号	品番	品名	使用個数	備考	標準作業時間
1	56111-46000	ハンドルバル, ライト	1		0.8 B(1.0)
2	56151-46000	ハンドルバル, レフト	1		0.8 B(1.0)
3	01517-06204	ホムルト	2		
4	07110-08357	ホムルト	2		
5	56200-46810	ハンドルセット, ハンドバル	2		0.2 B(0.2)
6	09127-06018	スクリュー, 6X110	2		
7	56274-05350	キャップ, ハンドル	2		
8	56271-17000	ハンドル, ハンドバル	2		
9	56275-34400	スワッチ, ハンドバル	2		
10	56272-26010	エキスパンタ, ハンドバル	2		
11	56276-17000	スワッチ, エキスパンタ	2		
12	08322-21067	ワッシャ	2		
13	56272-44500	エキスパンタ, ハンドバル	2		
14	09159-06024	ナット	2		
15	56500-49370	ミラーアツシ, リヤビーム, ライト	1		0.2
16	56600-49370	ミラーアツシ, リヤビーム, レフト	1		0.2
17	58200-46000	ケフバルアツシ, クラツチ	1		W0.5
18	58300-46000	ケフバルアツシ, スロットル, NO.1	1		W0.7
19	58300-46010	ケフバルアツシ, スロットル, NO.2	1		W0.7
20	58410-45000	ケフバル, スタータ	1		W0.3
21-1	09407-18402	クランフ, L:165	1		
21-2	09407-14403	クランフ, L:125	1		

4

FIG. 43



見出番号	品番	品名	使用数量	備考	平均作業時間
1	57110-22D01	クリップ° . スロットル	1		0.2
2	37200-46D00	スイッチアツシ, ハント°ル, ライト	1		0.4
3	02112-05455	・スクリユ	2		
4	57420-48B00	レハ°ー, アシ°ヤスト	1		
5	57430-45D00	ノツカ	1		
6	57438-32C00	・スフ°リンク°	1		
7	57437-32C00	・ホ°ルト	1		
8	08319-31065	ワツト	1		
9	57431-17C00	・ホ°ルト, レハ°ー	1		
10	08316-16064	ワツト	1		
11	57460-17C00	スイッチアツシ, ストツフ°	1		0.2
12	57465-17C00	・スクリユ	1		
13	57211-22D00	クリップ° . レフト	1		W0.2
14	37400-45D00	スイッチアツシ, ハント°ル, レフト	1		0.4
15	02112-05455	・スクリユ	2		
16	57500-30B01	レハ°ーアツシ, クラツチ	1		0.4
17	57620-20A02	・レハ°ー, クラツチ	1		0.2
18	57431-33450	・ホ°ルト	1		
19	08319-21065	・ワツト	1		
20	57441-11010	・アシ°ヤスタ, ケ°フ°ル	1		0.2
21	57442-11010	・ワツト, ケ°フ°ルアシ°ヤスタロッツク	1		0.2
22	01107-06205	・ホ°ルト	1		
23	08322-21064	・ワツシヤ	1		
24	57661-45C00	カハ°ー, クラツチレハ°ー	1		0.2

FIG. 44

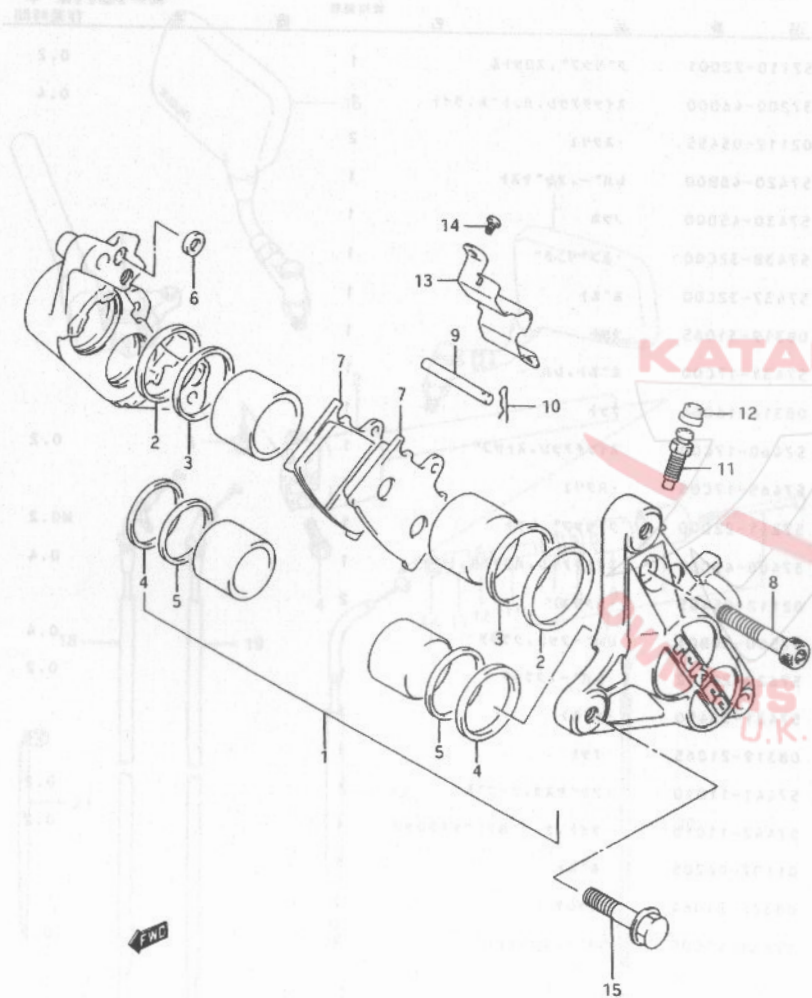
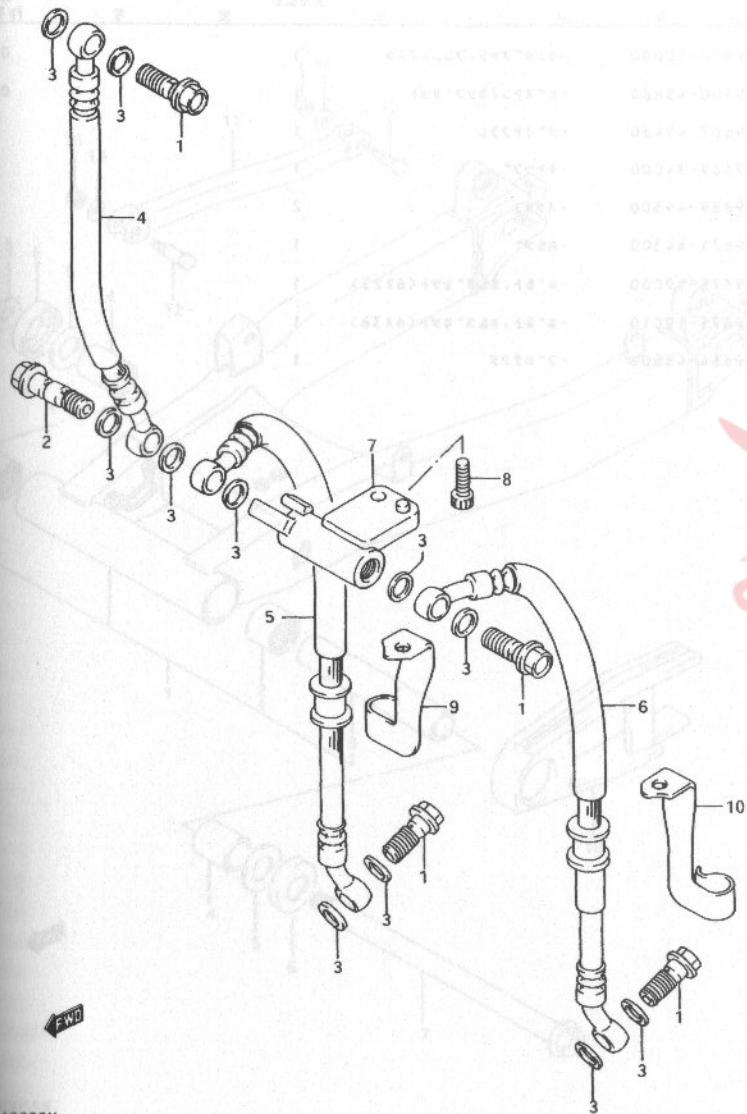


FIG. 44 (G-8)

フロント キャリパ*

見出番号	品番	品名	使用個数	備考	標準作業時間
1	59100-06C90	キャリパ*アツシ,フロント,ライト	1		0.4 B(0.6)
2	59300-06C90	キャリパ*アツシ,フロント,レフト	1		0.4 B(0.6)
3	59100-32811	・ヒ*ストーンセツト	2		0.6 B(0.8)
4	59107-39100	・・シール,ヒ*ストーン	4		
5	59108-36A00	・・フ*ツ	4		
6	59107-03A00	・・シール,ヒ*ストーン	4		
7	59108-32C00	・・シール	4		
8	69107-34200	・・シール	4		
9	59130-06C90	・ハ*ツツ*	4		W0.3 B(0.4)
10	59145-00A00	・ネ*ルト	8		
11	69141-45000	・ヒ*ン,ハ*ツツ*	2		
12	69142-45000	・クリツフ*,ハ*ツツ*ヒ*ン	2		
13-1	59121-18410	・フ*リ-ダ*	2		
13-2	59122-18410	・キ*ツツ*,フ*リ-ダ*	2		
14	59152-22D00	・カハ*-,*スト,ライト	1		
15	59151-22D00	・カハ*-,*スト,レフト	1		
16	59153-22D00	・スクリユ,カハ*-	4		
17	01517-10308	ネ*ルト	4		

FIG. 45



見出番号	品番	品名	使用個数	備考	標準作業時間
1	09360-10017	ユニオンナット, 10X1.0X24	4		
2	09360-10018	ユニオンナット, 10X36	1		
3	09161-10009	ワッシャー, 10X15X1.5	11		
4	59480-46000	ホース, フロントブレーキ, NO.1	1		0.4
5	59240-46000	ホース, フロントブレーキ, NO.2, 5 イト	1		0.4 B(0.6)
6	59440-46000	ホース, フロントブレーキ, NO.2, レ フト	1		0.4 B(0.6)
7	59491-17E00	ジョイント, ブレーキホース	1		0.8
8	07110-06165	ナット	1		
9	59268-46000	クランプ, フロントブレーキホース, ラ イト	1		1.2
10	59269-46000	クランプ, フロントブレーキホース, レ フト	1		0.2

KATANA
OWNERS CLUB
U.K.

FIG. 46

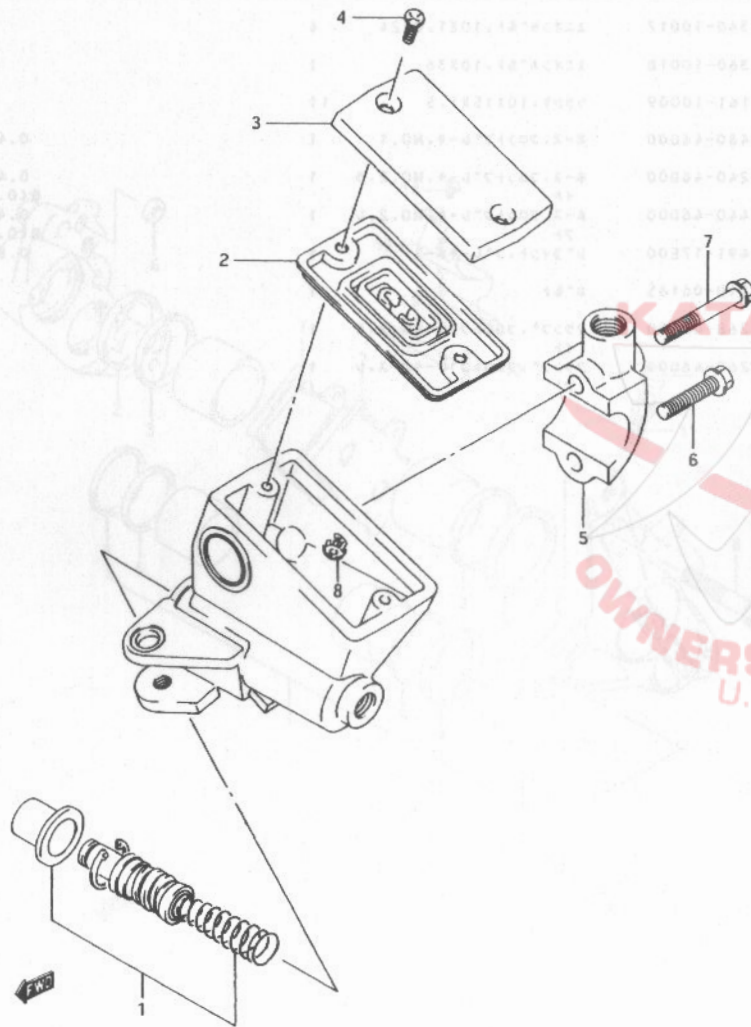
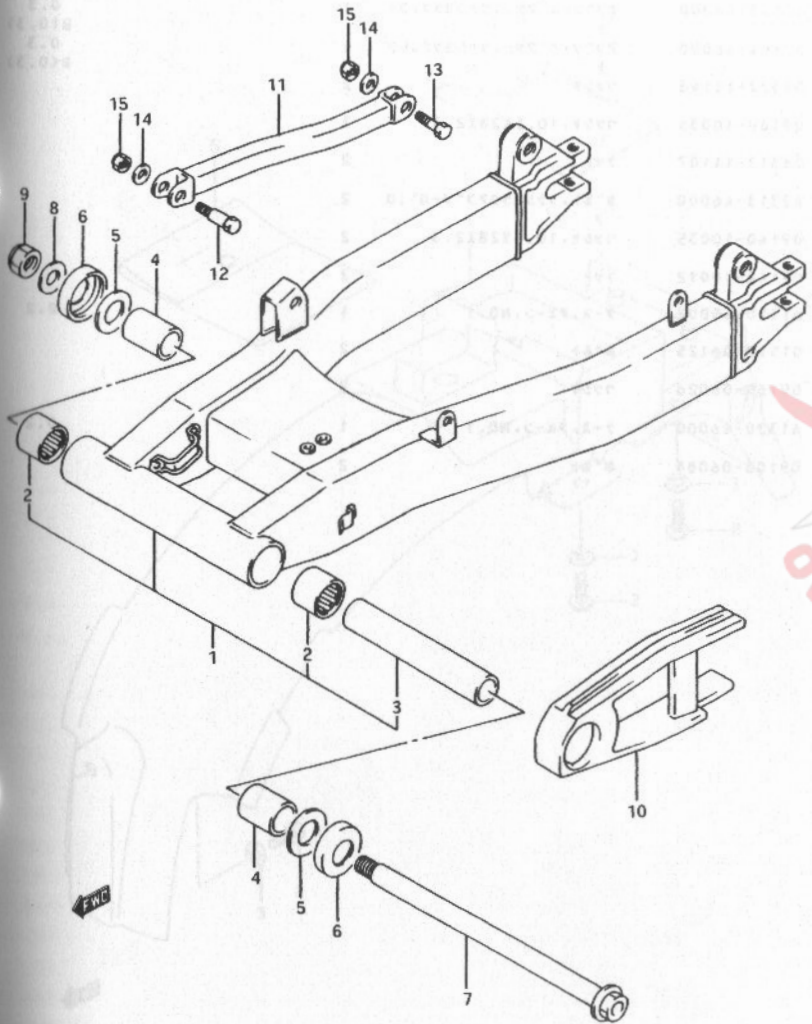


FIG. 46 (G-10) フロント マスタ シリンダ*

見出番号	品番	品名	使用個数	備考	標準作業時間
	59600-10D00	シリンダ*アッシ, フロントマスタ	1		0.5
1	59600-45860	・ピ*ストン/カツフ°セツト	1		0.7
2	59667-49460	・マ°イヤワラ	1		
3	59669-34C00	・キャツフ°	1		
4	69689-49300	・スクリ	2		
5	59671-44300	・ホルト*	1		
6	59675-19C00	・ホ°ルト, ホルト*セツト(6X25)	1		
7	59675-19C10	・ホ°ルト, ホルト*セツト(6X38)	1		
8	59664-48B00	・フ°ロツク	1		

4

FIG. 47



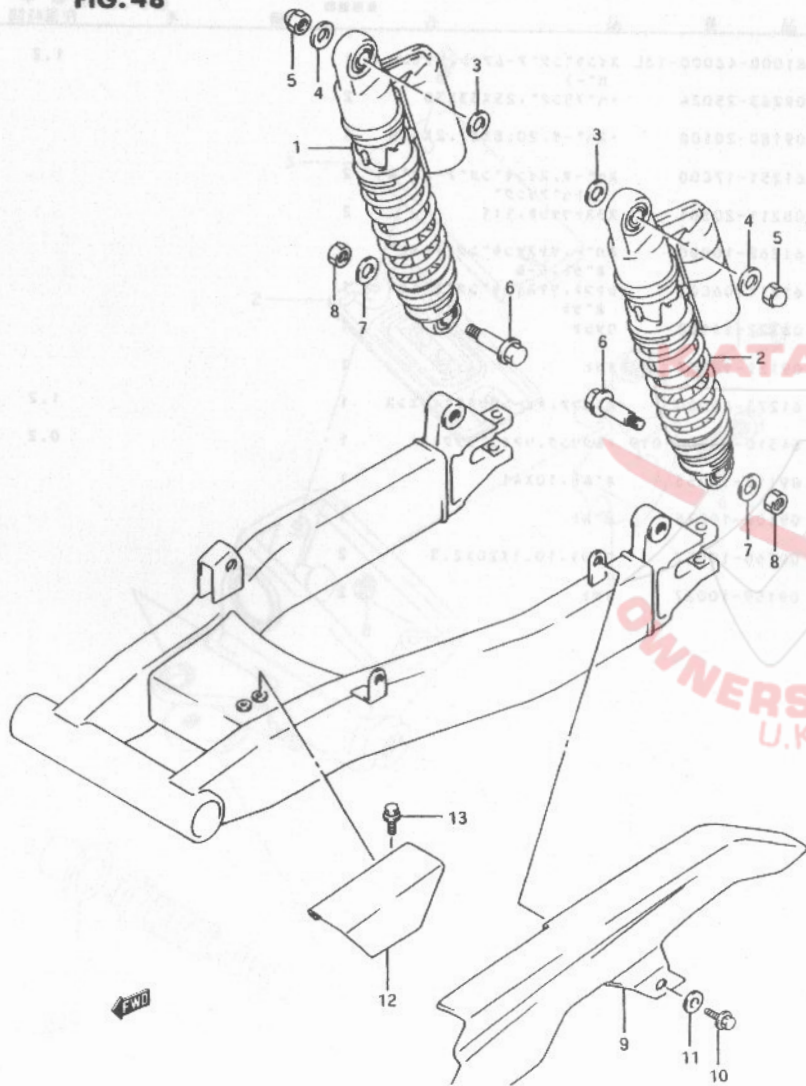
見出番号	品番	品名	使用個数	備考	作業時間
1	61000-46000-13L	スイングリンクアームアツシ, リヤ(シルバ-)	1		1.2
2	09263-25024	ワッシャー, 25X33X30	2		
3	09180-20108	スベ-サ, 20.8X27.2X146	1		
4	61251-17C00	スベ-サ, スイングリンクアームボ-ツトワッシャー	2		
5	08211-20381	スラストワッシャ, T:1	2		
6	61262-10D00	カバー, リヤスイングリンクアームボ-ツト, シール	2		
7	61211-06C01	シャフト, リヤスイングリンクアームボ-ツト	1		
8	08322-11188	ワッシャ	1		
9	09159-18007	ナツト	1		
10	61273-46000	ワッシャ, チェーンツツチイフェンス	1		1.2
11	64310-46000-019	トルクリンク, リヤ(フランク)	1		0.2
12	09111-10053	ボ-ルト, 10X41	1		
13	09100-10278	ボ-ルト	1		
14	09160-10057	ワッシャ, 10.1X20X2.3	2		
15	09159-10027	ナツト	2		

KATANA
OWNERS CLUB
U.K.

FIG. 48

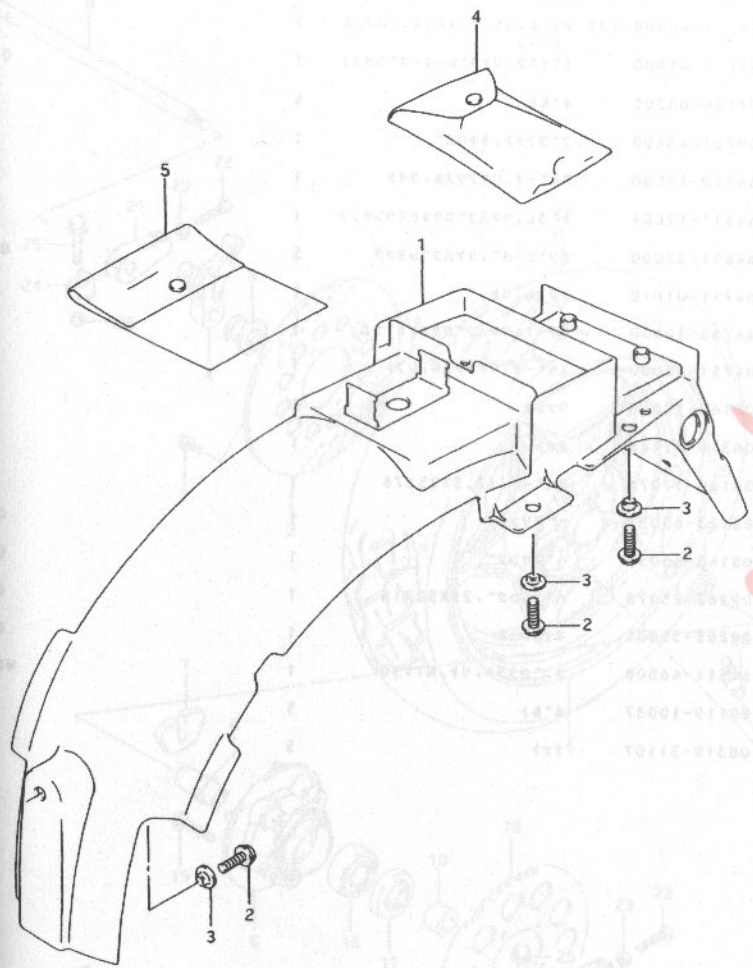
FIG. 48 (H-3)

リア ショック アフソーハ



見出し番号	品番	品名	使用個数	備考	標準作業時間
1	62103-46000	アフソーハ ^{アツシ} , リヤショック, ライト	1		0.3 B(0.3)
2	62104-46000	アフソーハ ^{アツシ} , リヤショック, レフト	1		0.3 B(0.3)
3	08322-11148	ワッシヤ	2		
4	09160-10035	ワッシヤ, 10.5X28X2.3	2		
5	08313-11107	ナット	2		
6	62313-46000	ホルト, リヤショックアフソーハ, ロア	2		
7	09160-10035	ワッシヤ, 10.5X28X2.3	2		
8	09140-10012	ナット	2		
9	61310-45D02	ケース, チェーン, NO.1	1		0.2
10	01517-06125	ホルト	2		
11	09169-06026	ワッシヤ	2		
12	61320-46000	ケース, チェーン, NO.1	1		0.2
13	09103-06084	ホルト	2		

FIG. 49



見出番号	品番	品名	使用個数	備考	標準作業時間
1	63110-45D00	フェンダ*,リヤ	1		0.6
2	01517-06167	ボルト	5		
3	09169-06031	ワッシャ	5		
4	09800-20056	ツールバッグ	1		0.2
5	94980-19002	バッグ*,オーナーズマニュアル	1		0.2

FIG. 50

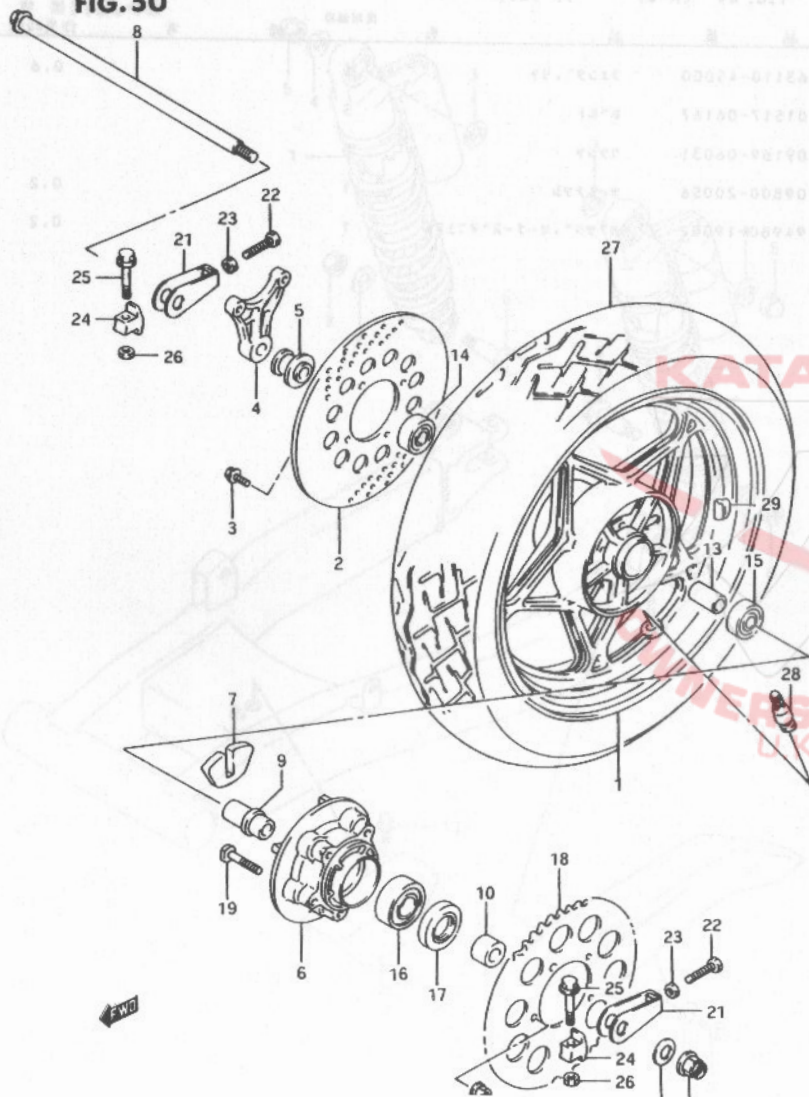
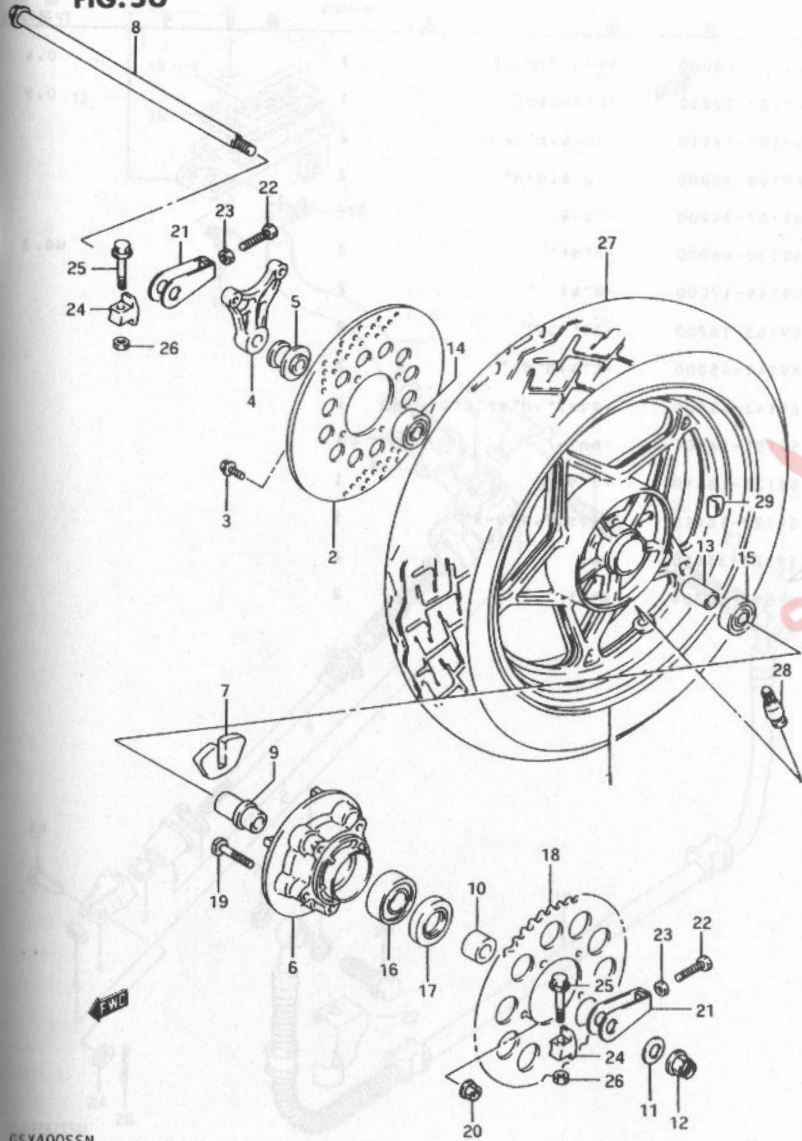


FIG. 50 (H-5) リヤホイール

見出番号	品番	品名	使用個数	備考	標準作業時間
1	64111-46D00-12Z	ホイール, リヤ, 17XMT4.00 (シルバーストール)	1		1.5
2	69211-01D00	チェーンスプロケット, リヤ (フック付)	1		0.7
3	07120-08305	ナット	4		
4	69721-43400	フレキシブルリンク, キヤリパ	1		
5	64740-19C00	スパーサ, リヤアクスル, ライト	1		
6	64611-17C01	ドラム, リヤスプロケットマウンティング	1		
7	64651-32C00	アブソーバ, リヤハブシヨック	5		0.6
8	64711-01D10	アクスル, リヤ	1		
9	64733-10D00	リチーナ, リヤスプロケットドラム	1		
10	64751-46D00	スパーサ, リヤアクスル, レフト	1		
11	09160-17048	ワッシャ	1		
12	08319-31168	ナット	1		
13	09180-17071	スパーサ, 17.5X25X78	1		
14	08123-63037	ハブアリング	1		0.7
15	08143-63037	ハブアリング	1		0.7
16	09262-25073	ハブアリング, 25X52X15	1		0.7
17	09285-35001	オイルシール	1		0.7
18	64511-46D00	スプロケット, リヤ, NT:50	1		W0.7
19	09119-10037	ナット	5		
20	08319-31107	ナット	5		

4

FIG. 50



見出し番号	品番	品名	使用個数	備考	標準作業時間
21	61410-47200	アシヤスタ, チェン	2		0.5
22	09104-08027	ナット, 8X43	2		
23	08310-12088	ワッパ	2		
24	61433-31000	リネート, チェーンアシヤスタ	2		
25	01517-08558	ナット	2		
26	08310-12088	ワッパ	2		
27	*65110-46D00	タイヤ, リヤ, 140/70-17 66H (BS)	1		W0.9
28	43130-24A00	ハムフアツシ (DUNLOP)	1		
29-1	55411-00A00	ハランサ, ナイル, 10G	0~3		
29-2	55412-00A00	ハランサ, ナイル, 20G	0~3		
29-3	55413-00A00	ハランサ, ナイル, 30G	0~3		

FIG. 51

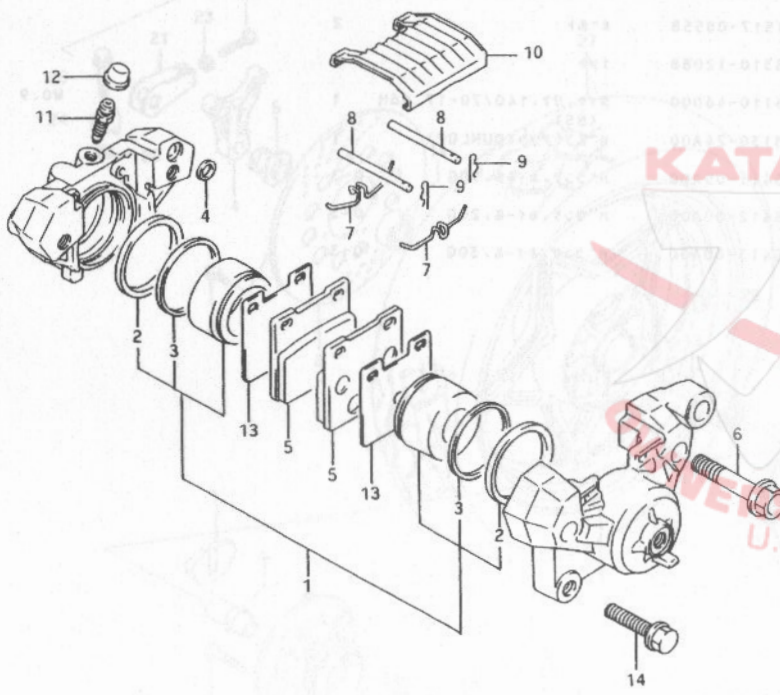


FIG. 51 (H-7) リヤ キヤリル

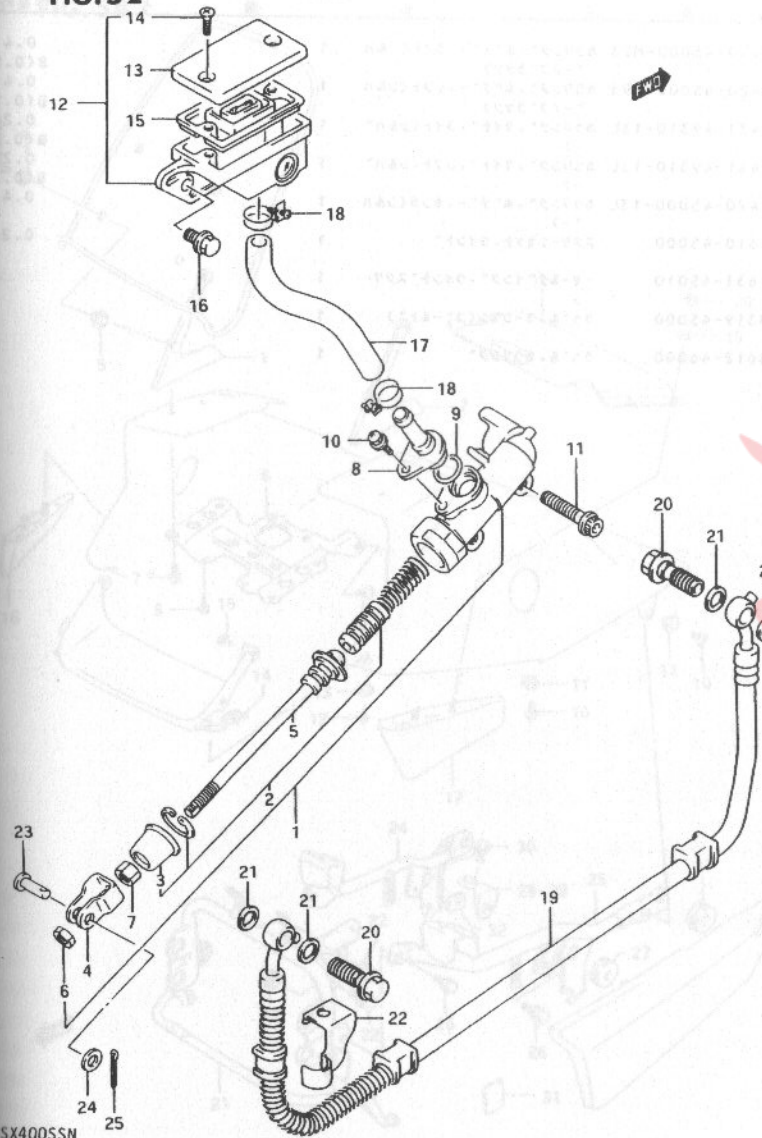
見出番号	品番	品名	使用個数	備考	標準作業時間
	69100-46000	キャリル ^o アツシ、リヤ	1		0.4
1	69100-32810	・ヒ ^o ストーンセツト	1		0.9
2	59107-18410	・・シール、ヒ ^o ストーン	2		
3	69108-32800	・・シール、ワイル ^o	2		
4	69107-34200	・・シール	1		
5	69130-46000	・ハ ^o ツト ^o	2		W0.3
6	59145-17C00	・ホ ^o ルト	2		
7	59143-16700	・スフ ^o リング ^o	2		
8	69141-45000	・ヒ ^o ン、ハ ^o ツト ^o	2		
9	69142-45000	・クリツツ ^o 、ハ ^o ツト ^o ヒ ^o ン	2		
10	59151-16701	・カハ ^o ー	1		
11	59121-18410	・フ ^o リ ^o タ ^o	1		
12	59122-18410	・キヤツフ ^o 、フ ^o リ ^o タ ^o	1		
13	59371-33410	・シム	2		
14	01517-08304	・ホ ^o ルト	2		

4

KATANA

STAINLESS CLUB
U.K.

FIG. 52



見出番号	品番	品名	使用個数	備考	標準作業時間
1	69600-45D10	シリンダアツシ, リヤマスダ	1		0.6
2	69600-04820	・ヒストン/カッパ セット	1		0.8
3	69691-00A00	・フーツ	1		
4	69692-27A30	・ヨーク	1		
5	69670-45D00	・ロッド, フツシ	1		
6	69693-05A00	・ナット	1		
7	09140-08020	・ナット	1		
8	69672-20A00	・コネクタ	1		
9	69686-34200	・ロリング	1		
10	02112-74125	・スクリム	1		
11	07120-06208	ネット	2		
12	69740-10D00	タンクアツシ, リヤリサ-ハ	1		0.3
13	59669-34C00	・キヤップ	1		
14	69689-49300	・スクリム	2		
15	59667-49460	・アイヤフラム	1		
16	01517-06125	ネット	1		
17	69731-46D00	ネ-ス, リサ-ハ タンク	1		0.3
18	09400-16302	クランプ	2		
19	69480-46D00	ネ-ス, リヤフレキ	1		0.5
20	09360-10017	ユニオンネット, 10X1.0X24	2		
21	09161-10009	ワッシヤ, 10X15X1.5	4		
22	69243-46D00	カイト, フレキネ-ス, NO.1	1		
23	09200-06037	ピシ	1		
24	08322-21067	ワッシヤ	1		
25	04111-20158	コッタピシ	1		

FIG. 53

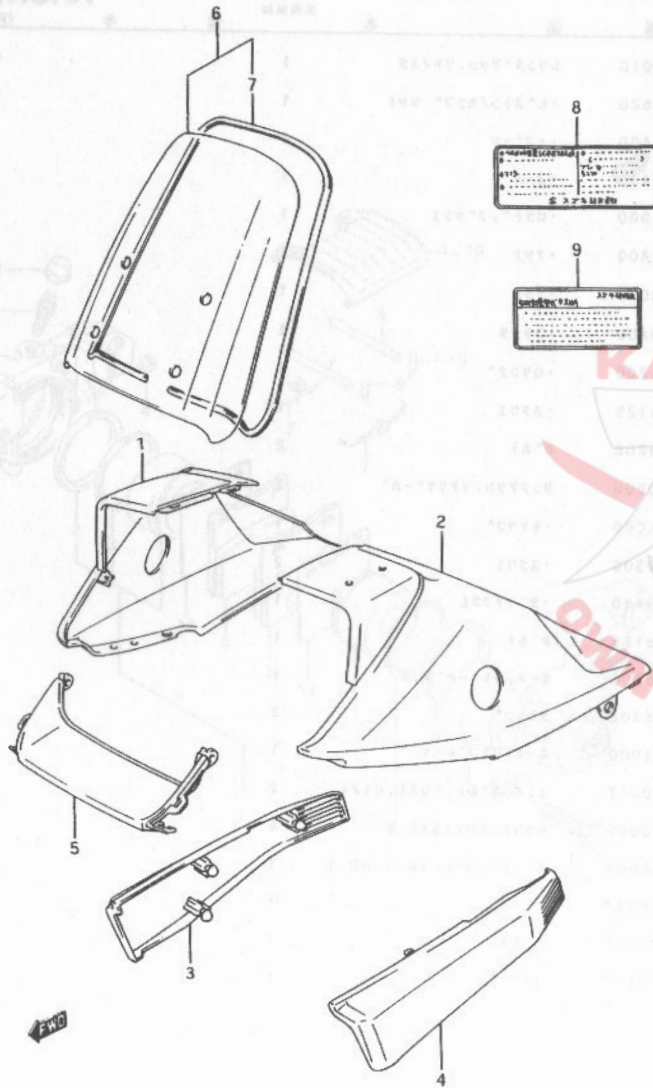


FIG. 53 (H-9) カウリング ホッチャー

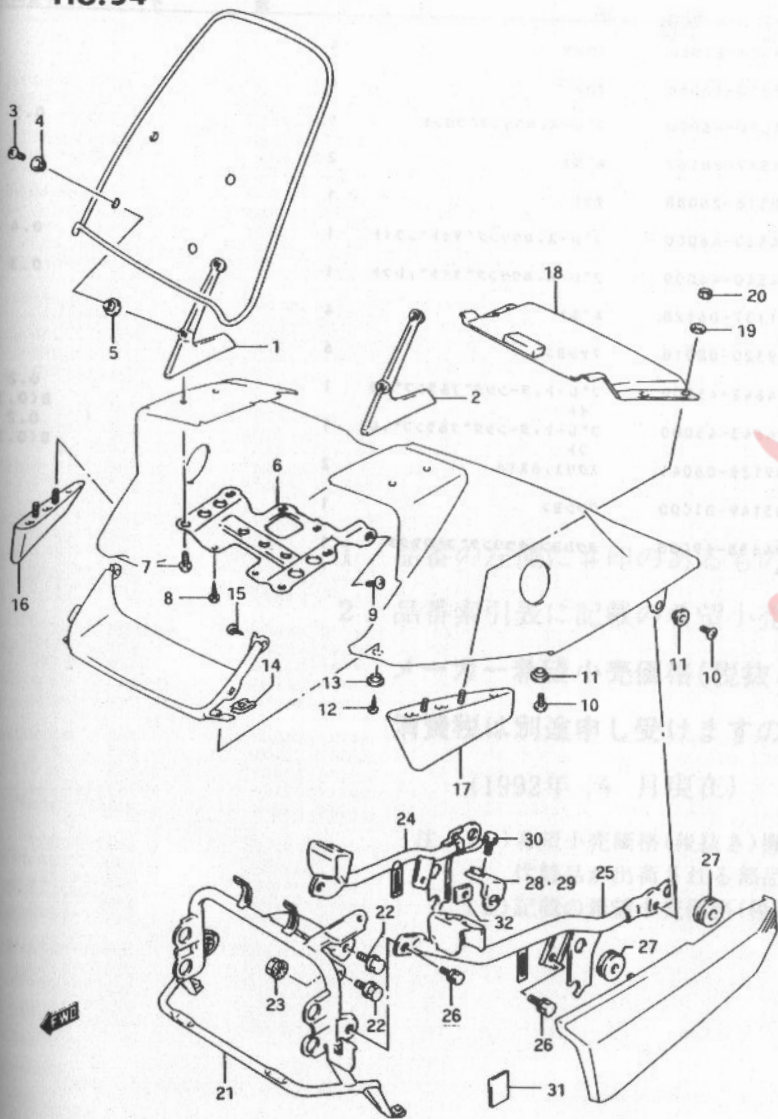
見出し番号	品番	品名	使用個数	備考	標準作業時間
1	94410-45000-M93	カウリング, ホッチャー, ライト(シルハ - / フラック)	1		0.4 B(0.5)
2	94420-45000-M93	カウリング, ホッチャー, レフト(シルハ - / フラック)	1		0.4 B(0.5)
3	94431-49310-13L	カウリング, サイト, ライト(シルハ -)	1		0.2 B(0.2)
4	94441-49310-13L	カウリング, サイト, レフト(シルハ -)	1		0.2 B(0.2)
5	94470-45000-13L	カウリング, ホッチャー, センタ(シルハ -)	1		0.4
6	94610-45000	スクリーンセツト, ウィント	1		0.2
7	94631-45010	モーターインク, ウィントスクリー ン	1		
8	68319-45000	ラベル, コーシヨシ(コ-ルト)	1		
9	68612-46000	ラベル, カウリング	1		

4

KATANA

OWNERS CLUB
U.K.

FIG. 54



見出番号	品番	品名	使用数量	備考	標準作業時間
1	94621-45500	フーレス、ハウジング、ウイント、ライト	1		0.3 B(0.3)
2	94625-45500	フーレス、ハウジング、ウイント、レフト	1		0.3 B(0.3)
3	02142-05104	スクリュー	4		
4	09320-07013	クッション	4		
5	09169-05019	ワッシャー	4		
6	94561-46000	フラケット、ホース、カウリング、シールド	1		0.4
7	02142-06127	スクリュー	4		
8	03541-05108	スクリュー	4		
9	02142-06125	スクリュー	1		
10	02142-06125	スクリュー	4		
11	09161-06021	ワッシャー	4		
12	03242-05165	スクリュー	2		
13	09161-05017	ワッシャー	2		
14	09148-05004	ナット	2		
15	03541-05128	スクリュー	2		
16	94450-49300	ウイング、カウリング、ライト	1		0.3 B(0.4)
17	94460-49300	ウイング、カウリング、レフト	1		0.3 B(0.4)
18	94480-45000	カウリング、ロア	1		0.4

FIG. 54

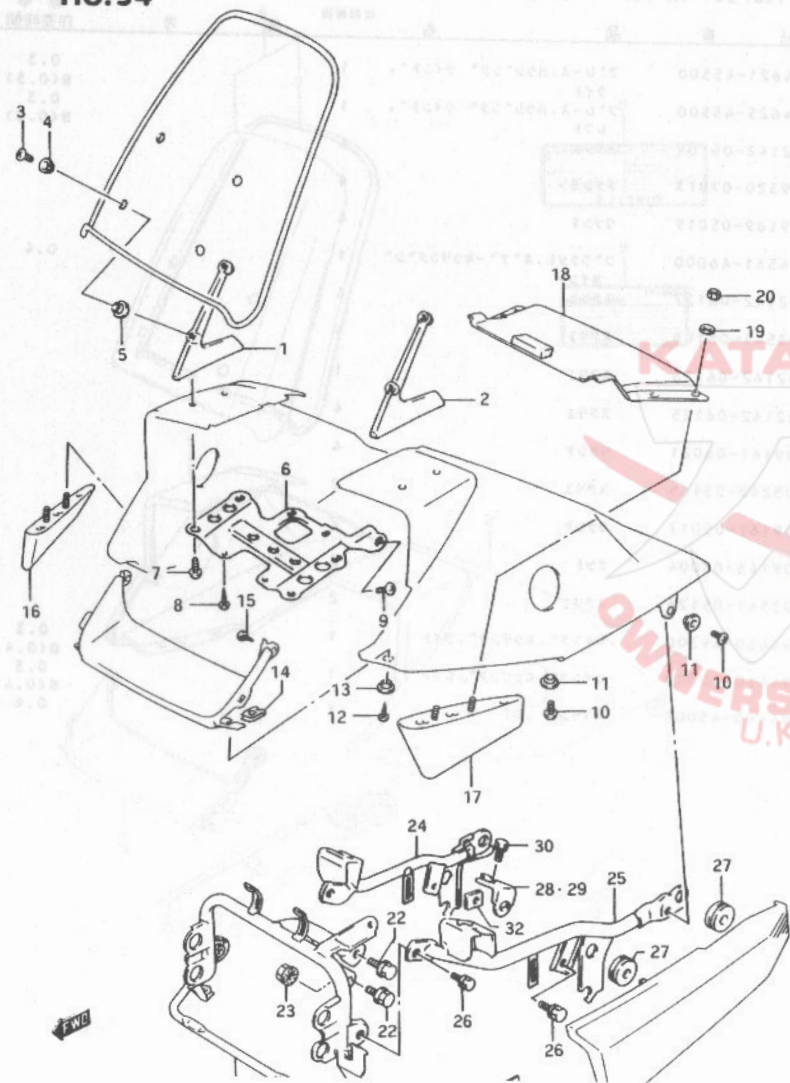


FIG. 54 (H-11) カウリング"フィットリング"セット

見出し番号	品番	品名	使用個数	備考	標準作業時間
19	08322-21066	ワッシャー	4		
20	08310-12066	ナット	4		
21	94510-46D00	フレース,カウリング"フロント"	1		0.5
22	01517-08167	ホルト	2		
23	08316-26088	ナット	1		
24	94530-46D00	フレース,カウリング"サイド",ライト	1		0.4
25	94540-46D00	フレース,カウリング"サイド",レフト	1		0.3
26	01137-06128	ホルト	4		
27	09320-08018	クッション	6		
28	94642-45D00	プレート,ターニング"ナルランフ",ライト	1		0.2 B(0.3)
29	94643-45D00	プレート,ターニング"ナルランフ",レフト	1		0.2 B(0.3)
30	09128-06041	スクリュー,6X16	2		
31	63149-01C00	クッション	1		
32	94638-19C00	クッション,カウリング"フロント"	1		

4

KATANA
POWERS CLUB
U.K.



もっと個性的に、もっとあなたらしく
Personal Best  **SUZUKI**

9900 B - 70042